



Janeiro/2025

# 9º RELATÓRIO MENSAL DE ATIVIDADES

CEIT – CENTRO DE ENGENHARIA E INOVAÇÃO TECNOLÓGICA LTDA  
CEITEP – CENTRO DE EDUCAÇÃO E INOVAÇÃO TÉCNICO PROFISSIONAL LTDA





Administradora Judicial  
ajfeitep@valorconsultores.com.br

RECUPERAÇÃO JUDICIAL N. 0000739-61.2024.8.16.0017  
3ª VARA CÍVEL E EMPRESARIAL REGIONAL DE MARINGÁ/PR



# SUMÁRIO

<b>1. Glossário Online.....</b>	<b>4</b>	<b>5. Análise de Resultados.....</b>	<b>18</b>
<b>2. Cronograma Processual.....</b>	<b>5</b>	5.1. Análise do Faturamento.....	19
<b>3. Informações Operacionais.....</b>	<b>6</b>	5.2. Índices de Liquidez.....	20
3.1. Constatação das Condições de Funcionamento.....	6	<b>6. Endividamento.....</b>	<b>21</b>
3.2. Quadro Funcional.....	8	6.1. Endividamento Total.....	21
3.3. Fotos da Vistoria.....	10	<b>7. Fluxo de Caixa.....</b>	<b>22</b>
<b>4. Informações Financeiras.....</b>	<b>11</b>	7.1. Principais Fontes de Entrada.....	23
4.1. Balanço Patrimonial Consolidado.....	11	7.2. Principais Saídas.....	23
4.1.1. Principais Movimentações do Ativo.....	12		
4.1.2. Principais Movimentações do Passivo.....	13		
4.2. Contas a Receber.....	14		
4.3. Contas a Pagar.....	15		
4.4. Imobilizado e Intangível.....	16		
4.5. Investimentos.....	17		



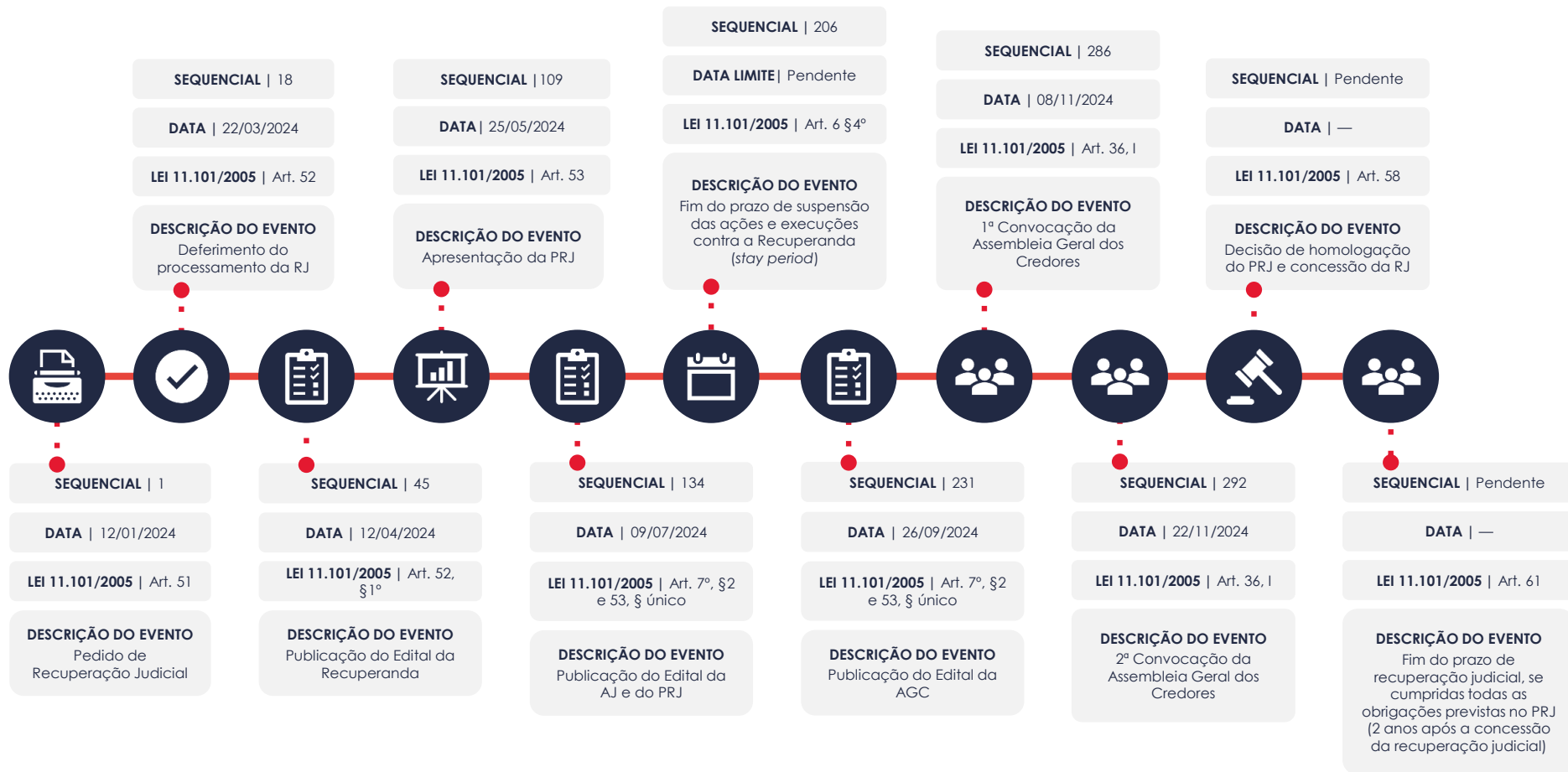
# 1. GLOSSÁRIO ONLINE

[www.valorconsultores.com.br](http://www.valorconsultores.com.br)

Para consulta do glossário *online* referente às informações operacionais e financeiras delineadas no presente Relatório Inicial, acesse o *link* <https://www.valorconsultores.com.br/modelos>.



## 2. CRONOGRAMA PROCESSUAL



# 3. INFORMAÇÕES OPERACIONAIS

## 3.1. Constatação das Condições de Funcionamento

As informações que subsidiam o presente relatório foram coletadas pelo representante da AJ, Cleverson Marcel Colombo, através de vistoria realizada em 09/01/2025 na sede das Recuperandas, localizada na Av. Paranaíba, nº 1164, Maringá/PR, contando com o acompanhamento da sócia e administradora das Recuperandas, Sra. Lucinéia de Caires Bressani Roschildt, e da responsável pelo financeiro, Sra. Daniele Renata Carvalho Silva.

Durante a realização da vistoria, foi constatado pelo representante da AJ o normal funcionamento da unidade, com funcionários nos diversos setores da empresa, conforme fotos adiante colacionadas.

Na oportunidade foi informado que ainda há vários funcionários em período de férias, considerando que tanto a faculdade quanto o colégio estão em recesso.

Ato subsequente, a Sra. Lucinéia informou que atualmente possuem apenas 220 alunos matriculados, distribuídos em 41 no Colégio Cívico Militar e 179 na Faculdade (presencial), devido ao período de matrícula e rematrícula.



No aspecto financeiro, apontou que no mês de dezembro/2024 obteve faturamento de R\$ 732.675,10 na Ceitep e R\$ 28.081,97 na Ceit, totalizando R\$ 760.757,07.

Em seguida, declarou que, historicamente, os resultados de dezembro/2024 são abaixo do esperado, pois muitos alunos deixam de pagar as mensalidades e adiam as rematrículas. Ainda segundo ela, somente após o retorno das aulas, em fevereiro/2025, é que a situação se regulariza.

Questionada se as receitas estão sendo suficientes para cobrir as despesas mensais da operação, informou que são suficientes e que está trabalhando para ajustar os custos e despesas.

Quanto ao financiamento do veículo Sprinter, comunicou que já está efetuando o pagamento das parcelas.

Neste cenário, explicou que está reunida com a coordenação da instituição para planejar o ano de 2025, incluindo a elaboração de orçamentos. Informou ainda que está cortando custos e buscando uma solução junto à proprietária do imóvel sede, no que diz respeito ao valor mensal da locação, que atualmente é pago 50% do total.

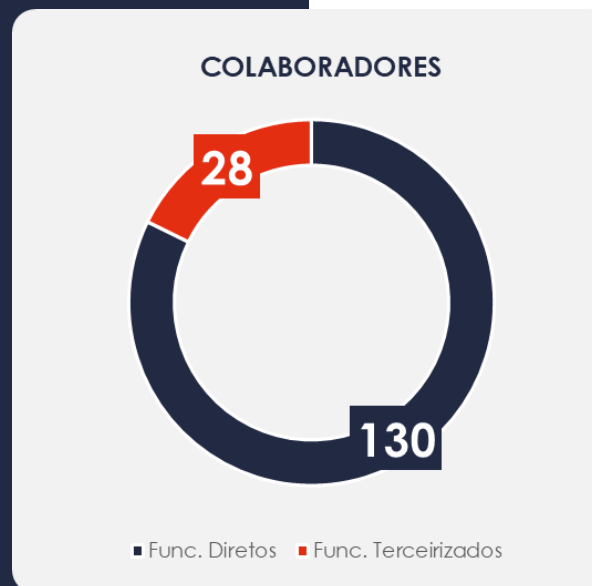
Além disso, comunicou que o pagamento da locação do Campus II também está sendo feito de forma parcial, e que, somado ao valor da locação do Campus I (sede), o total pago é de R\$ 100 mil/mês, destacando que os locadores são distintos.

Por fim, confirmou que o projeto de *marketing*, com o objetivo de aumentar as vendas, poderá ter seus resultados avaliados a partir da segunda semana de janeiro/2025, período em que se intensifica a movimentação de alunos, com inscrições e procura por cursos.



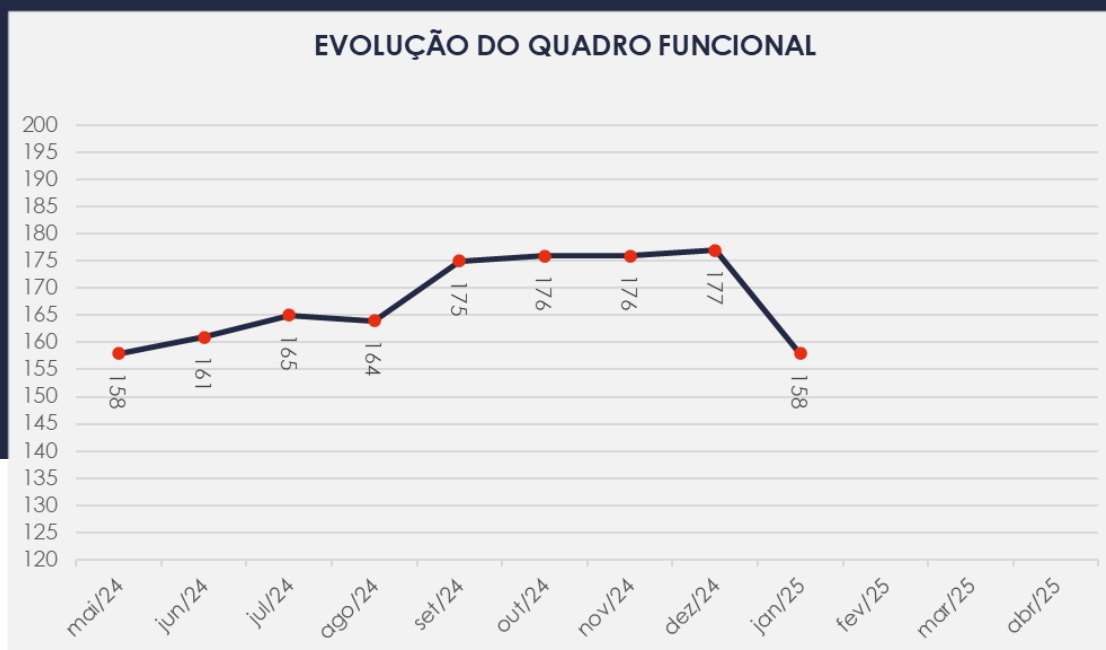
### 3.2. Quadro Funcional


Pelas informações prestadas no corrente mês, com todos os salários pagos em dia, inclusive os depósitos de FGTS, atualmente as Recuperandas contam com 158 funcionários, dos quais 130 são empregados diretos e 28 prestam serviços de modo terceirizado, na forma ilustrada ao lado:





O comparativo que demonstra o progresso do quadro de funcionários, registrados ou não, das Recuperandas ao longo tempo, desde o seu pedido de Recuperação Judicial até os dias atuais, está estampado pelo gráfico abaixo:





### 3.3. Fotos da Vistoria

FEITEP – CAMPUS I

www.valorconsultores.com.br



# 4. INFORMAÇÕES FINANCEIRAS

## 4.1. Balanço Patrimonial Consolidado

A seguir, apresentamos os dados detalhados sobre a composição dos Ativos e Passivos, bem como as variações ocorridas no último trimestre.

www.valorconsultores.com.br

BALANÇO PATRIMONIAL	set/24	AV	out/24	AV	nov/24	AV	AH
<b>ATIVO</b>							
<b>Ativo Circulante</b>							
Caixa e Equivalentes a Caixa	902.837	10,2%	965.766	10,8%	730.126	8,3%	-24,4%
Créditos	2.550.294	28,8%	2.550.294	28,6%	2.494.982	28,5%	-2,2%
Adiantamentos	71.277	0,8%	55.405	0,6%	182.442	2,1%	229,3%
Empreendimentos Imobiliários	14.352	0,2%	14.352	0,2%	14.352	0,2%	0,0%
Tributos a Recuperar	189.530	2,1%	189.530	2,1%	191.322	2,2%	0,9%
Despesas Pagas Antecipadamente	2.730	0,0%	0	0,0%	0	0,0%	0,0%
<b>Total do Ativo Circulante</b>	<b>3.731.020</b>	<b>42,1%</b>	<b>3.775.346</b>	<b>42,4%</b>	<b>3.613.224</b>	<b>41,3%</b>	<b>-4,3%</b>
<b>Ativo Não Circulante</b>							
Outros Créditos	449.094	5,1%	449.094	5,0%	449.094	5,1%	0,0%
Investimentos	692.131	7,8%	695.132	7,8%	698.941	8,0%	0,5%
Imobilizado	3.977.943	44,9%	3.977.943	44,6%	3.977.943	45,4%	0,0%
Intangível	15.469	0,2%	15.469	0,2%	15.469	0,2%	0,0%
<b>Total do Ativo Não Circulante</b>	<b>5.134.637</b>	<b>57,9%</b>	<b>5.137.638</b>	<b>57,6%</b>	<b>5.141.447</b>	<b>58,7%</b>	<b>0,1%</b>
<b>TOTAL DO ATIVO</b>	<b>8.865.658</b>	<b>100,0%</b>	<b>8.912.985</b>	<b>100,0%</b>	<b>8.754.671</b>	<b>100,0%</b>	<b>-1,8%</b>

11

#### 4.1.1. Principais Movimentações do Ativo

**Caixa e Equivalentes a Caixa:** Em novembro/24, este grupo apresentou um saldo de R\$ 730 mil, o que representa 8,3% do ativo total. Observa-se uma redução de R\$ 235 mil em comparação com outubro/24, sendo este decréscimo principalmente atribuído à Recuperanda CEITEP.

**Créditos:** Este grupo composto por “Títulos a Receber”, “Cheques em Cobrança”, “Conta Corrente dos Sócios” e “Empréstimos a receber”, demonstrou no período de outubro a novembro/2024 uma queda de 2,2%, equivalente a R\$ 55 mil. Destaca-se que essa baixa ocorreu principalmente na terceira conta citada, na Recuperanda CEITEP.

**Adiantamentos:** No mês de novembro/24, este grupo apresentou um saldo de R\$ 182 mil, o que representou 2,1% do total do ativo. Em comparação com outubro/24, houve uma alta de R\$ 127 mil, principalmente devido aos adiantamentos a funcionários.



BALANÇO PATRIMONIAL	set/24	AV	out/24	AV	nov/24	AV	AH
<b>PASSIVO</b>							
<b>Passivo Circulante</b>							
Empréstimos e Financiamentos	6.156.109	69,4%	6.176.236	69,3%	6.196.364	70,8%	0,3%
Fornecedores	381.098	4,3%	374.299	4,2%	359.742	4,1%	-3,9%
Obrigações Trabalhistas e Previdenciárias	2.235.371	25,2%	2.365.086	26,5%	2.418.744	27,6%	2,3%
Obrigações Tributárias	805.432	9,1%	811.533	9,1%	820.248	9,4%	1,1%
Outras Obrigações	125.919	1,4%	114.499	1,3%	122.794	1,4%	7,2%
Adiantamentos	506.107	5,7%	292.345	3,3%	327.993	3,7%	12,2%
<b>Total do Passivo Circulante</b>	<b>10.210.034</b>	<b>115,2%</b>	<b>10.133.998</b>	<b>113,7%</b>	<b>10.245.885</b>	<b>117,0%</b>	<b>1,1%</b>
<b>Passivo Não Circulante</b>							
Empréstimos e Financiamentos LP	3.871.769	43,7%	3.871.769	43,4%	3.871.769	44,2%	0,0%
Obrigações Tributárias	1.988.340	22,4%	1.988.340	22,3%	1.988.340	22,7%	0,0%
<b>Total do Passivo Não Circulante</b>	<b>5.860.109</b>	<b>66,1%</b>	<b>5.860.109</b>	<b>65,7%</b>	<b>5.860.109</b>	<b>66,9%</b>	<b>0,0%</b>
<b>Patrimônio Líquido</b>							
Capital Social	466.752	5,3%	466.752	5,2%	466.752	5,3%	0,0%
Lucros e/ou Prejuízos Acumulados	-5.589.007	-63,0%	-5.589.007	-62,7%	-5.589.007	-63,8%	0,0%
Lucros/Prejuízo do Exercício	-2.082.230	-23,5%	-1.958.866	-22,0%	-2.235.886	-25,5%	14,1%
Ajustes de Exercícios Anteriores	0	0,0%	0	0,0%	6.818	0,1%	0,0%
<b>Total do Patrimônio Líquido</b>	<b>-7.204.485</b>	<b>-81,3%</b>	<b>-7.081.121</b>	<b>-79,4%</b>	<b>-7.351.323</b>	<b>-84,0%</b>	<b>3,8%</b>
<b>TOTAL DO PASSIVO</b>	<b>8.865.658</b>	<b>100,0%</b>	<b>8.912.985</b>	<b>100,0%</b>	<b>8.754.671</b>	<b>100,0%</b>	<b>-1,8%</b>

www.valorconsultores.com.br

## 4.1.2. Principais Movimentações do Passivo

**Empréstimos e Financiamentos:** De outubro a novembro de 2024, observou-se uma alta de R\$ 20 mil neste grupo, resultando em um saldo total de R\$ 6,1 milhões no período analisado. Esse saldo representa 70,8% do total do passivo e é particularmente significativo na Recuperanda CEITEP.

**Fornecedores:** Representou 4,1% do total do passivo e em novembro/24 registrou um decréscimo de R\$ 14 mil, com destaque para a Recuperanda CEIT.

**Obrigações Trabalhistas e Previdenciárias:** Este grupo registrou um aumento de R\$ 53 mil de outubro a novembro de 2024, encerrando o mês de novembro/24 com um saldo de R\$ 2,4 milhões e representando 27,6% do total do passivo.

**Adiantamentos:** Este grupo, composto por "Adiantamentos de Clientes", apresentou um crescimento de R\$ 35 mil, o que representa 12,2%, de outubro a novembro de 2024, encerrando o período com um saldo total de R\$ 327 mil.

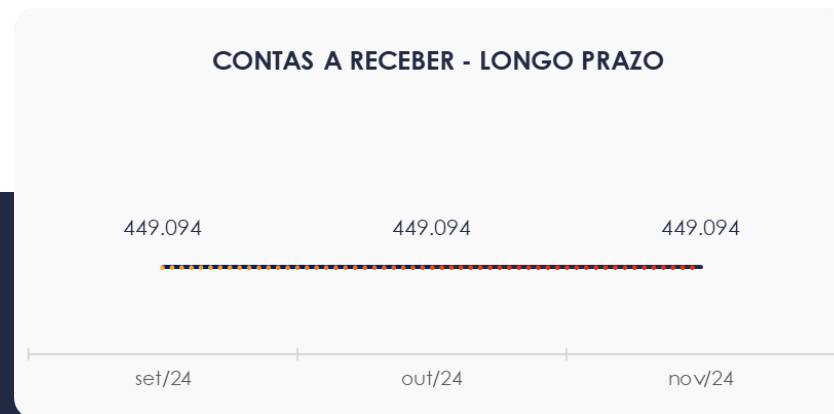
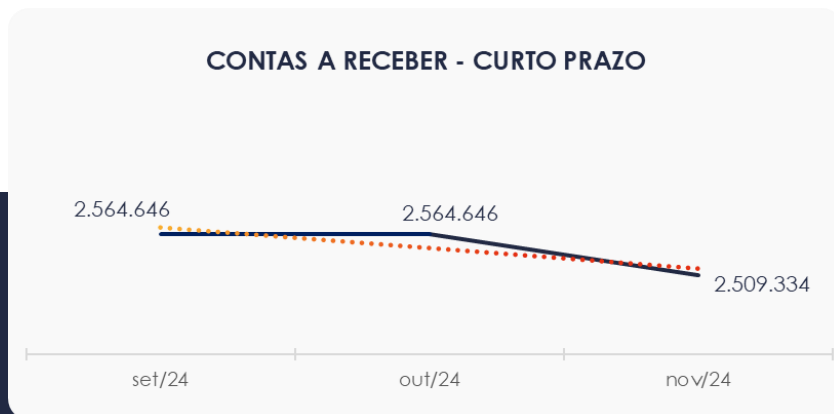
13



## 4.2. Contas a Receber

Em novembro/24, os valores de Contas a Receber com vencimentos a curto prazo totalizaram R\$ 2,5 milhões. Os saldos mais significativos são “Conta Corrente dos Sócios” e “Empréstimos a Receber”, que representam 51,3% e 43,5%, respectivamente.

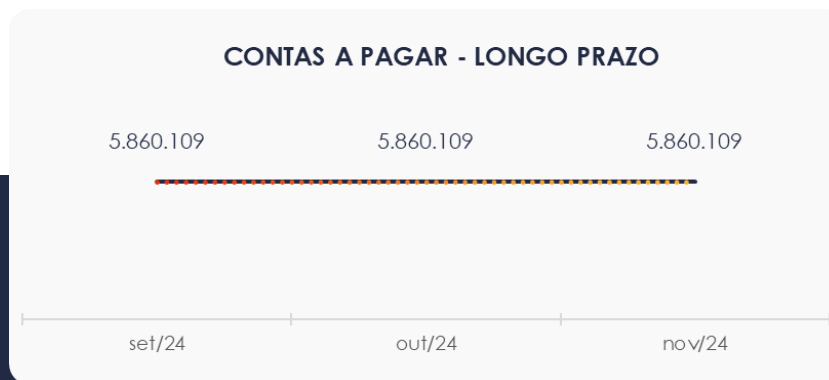
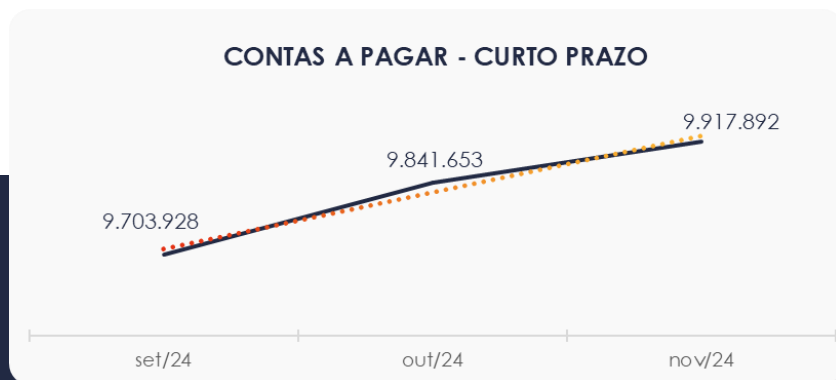
As contas a receber em longo prazo, especificamente relacionadas à Depósitos Judiciais, mostraram estabilidade entre outubro e novembro de 2024, mantendo um saldo de R\$ 449 mil.



### 4.3. Contas a Pagar

Com um saldo total de R\$ 9,9 milhões, as contas a pagar no curto prazo são predominantemente compostas por “Empréstimos e Financiamentos” e “Obrigações Trabalhistas e Previdenciárias”, com a primeira rubrica sendo a mais representativa. Observa-se um aumento de R\$ 76 mil em novembro/24.

Os valores a pagar a longo prazo, conforme mostrado no gráfico abaixo, totalizam R\$ 5,8 milhões, sendo compostos principalmente por Empréstimos e Financiamentos. Não houve movimentações durante o período de análise.





## 4.4. Imobilizado e Intangível

Em novembro/24, este grupo apresentou um saldo de R\$ 3,9 milhões, sem movimentações durante o mês. Os maiores saldos estão em “Móveis e Utensílios”, “Biblioteca” e “Máquinas, Aparelhos e Equipamentos”.

A seguir, apresentamos um quadro com a composição detalhada do Imobilizado e Intangível das Recuperandas:

IMOBILIZADO	set/24	out/24	nov/24	AV	Variação
Edifícios	260.000	260.000	260.000	6,5%	0
Aparelhos Telefônicos	10.560	10.560	10.560	0,3%	0
Biblioteca	1.767.894	1.767.894	1.767.894	44,3%	0
Computadores e Periféricos	846.060	846.060	846.060	21,2%	0
Ferramentas	3.569	3.569	3.569	0,1%	0
Instalações	422.781	422.781	422.781	10,6%	0
Máquinas, Aparelhos e Equipamentos	1.044.100	1.044.100	1.044.100	26,1%	0
Móveis e Utensílios	2.175.259	2.175.259	2.175.259	54,5%	0
Veículos	313.160	313.160	313.160	7,8%	0
Imobilizado em Andamento	742.060	742.060	742.060	18,6%	0
( - ) Depreciação Acumulada	-3.607.500	-3.607.500	-3.607.500	-90,3%	0
<b>INTANGÍVEL</b>					
Software	48.788	48.788	48.788	1,2%	0
Instrumentos para Cursos	2.589	2.589	2.589	0,1%	0
Marcas e Patentes	12.880	12.880	12.880	0,3%	0
(-) Amortizações	-48.788	-48.788	-48.788	-1,2%	0
<b>TOTAL</b>	<b>3.993.412</b>	<b>3.993.412</b>	<b>3.993.412</b>	<b>100,0%</b>	<b>0</b>





## 4.5. Investimentos

O grupo composto por "Participação Permanente em Outras Sociedades" e "Outros Investimentos" registrou um saldo de R\$ 698 mil em novembro/24. Esse valor representa um crescimento de R\$ 3 mil em comparação com o saldo de outubro/24.



# 5. ANÁLISE DE RESULTADOS

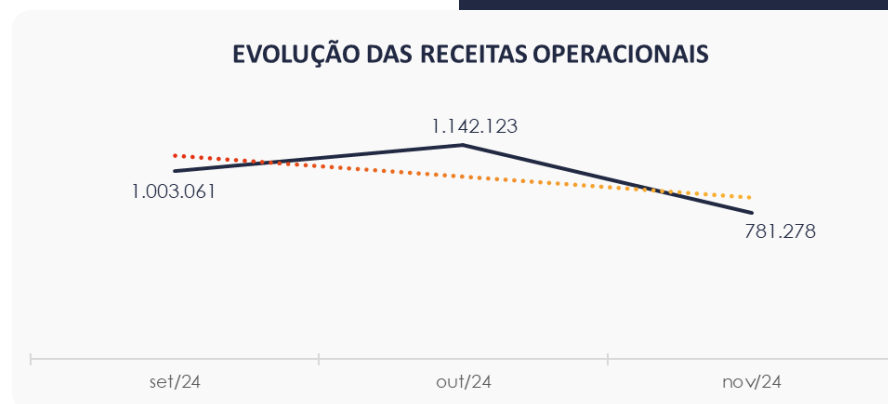
Com base nas demonstrações financeiras recebidas, foi analisada a demonstração de resultados das Recuperandas no último trimestre. Em novembro/24, as empresas registraram um **prejuízo** correspondente a 35,5% do seu faturamento, totalizando R\$ 277 mil. Esse prejuízo se deve principalmente à redução das receitas operacionais e ao aumento dos custos das vendas e serviços.

No acumulado de 2024, a empresa apresenta um faturamento de R\$ 8,8 milhões e um prejuízo de R\$ 2,2 milhões.

DRE	sei/24	AV	out/24	AV	nov/24	AV	AH	Acum. 2024	AV
<b>RECEITAS OPERACIONAIS BRUTAS</b>	<b>1.003.061</b>	<b>100,0%</b>	<b>1.142.123</b>	<b>100,0%</b>	<b>781.278</b>	<b>100,0%</b>	<b>-31,6%</b>	<b>8.818.380</b>	<b>100,0%</b>
( - ) Deduções das receitas	-18.957	-1,9%	-22.803	-2,0%	-19.371	-2,5%	-15,0%	-220.220	-2,5%
<b>( = ) Receitas líquidas</b>	<b>984.104</b>	<b>98,1%</b>	<b>1.119.320</b>	<b>98,0%</b>	<b>761.907</b>	<b>97,5%</b>	<b>-31,9%</b>	<b>8.598.160</b>	<b>97,5%</b>
( - ) Custos das Vendas e Serviços	-808.880	-80,6%	-756.112	-66,2%	-810.130	-103,7%	7,1%	-8.282.611	-93,9%
<b>( = ) Lucro bruto</b>	<b>175.224</b>	<b>17,5%</b>	<b>363.208</b>	<b>31,8%</b>	<b>-48.223</b>	<b>-6,2%</b>	<b>-113,3%</b>	<b>315.550</b>	<b>3,6%</b>
( - ) Despesas operacionais	-234.911	-23,4%	-213.378	-18,7%	-198.151	-25,4%	-7,1%	-2.107.423	-23,9%
<b>( = ) EBITDA</b>	<b>-59.687</b>	<b>-6,0%</b>	<b>149.830</b>	<b>13,1%</b>	<b>-246.375</b>	<b>-31,5%</b>	<b>-264,4%</b>	<b>-1.791.874</b>	<b>-20,3%</b>
( - ) Depreciação e amortização	0	0,0%	0	0,0%	0	0,0%	0,0%	0	0,0%
( - ) Encargos financeiros líquidos	-28.812	-2,9%	-26.466	-2,3%	-30.646	-3,9%	15,8%	-437.007	-5,0%
<b>( = ) Resultado antes do RNO</b>	<b>-88.499</b>	<b>-8,8%</b>	<b>123.364</b>	<b>10,8%</b>	<b>-277.020</b>	<b>-35,5%</b>	<b>-324,6%</b>	<b>-2.228.881</b>	<b>-25,3%</b>
( +/- ) RNO	0	0,0%	0	0,0%	0	0,0%	0,0%	0	0,0%
<b>( = ) Resultado antes do IR e CS</b>	<b>-88.499</b>	<b>-8,8%</b>	<b>123.364</b>	<b>10,8%</b>	<b>-277.020</b>	<b>-35,5%</b>	<b>-324,6%</b>	<b>-2.228.881</b>	<b>-25,3%</b>
( - ) IR e CS	-7.006	-0,7%	0	0,0%	0	0,0%	0,0%	-7.006	-0,1%
<b>( = ) RESULTADO LÍQUIDO DO EXERCÍCIO</b>	<b>-95.505</b>	<b>-9,5%</b>	<b>123.364</b>	<b>10,8%</b>	<b>-277.020</b>	<b>-35,5%</b>	<b>-324,6%</b>	<b>-2.235.886</b>	<b>-25,4%</b>

## 5.1. Análise do Faturamento

Conforme mostrado no gráfico ao lado, entre outubro e novembro de 2024, as Recuperandas registraram uma redução de 31,6% em seu faturamento, que totalizou R\$ 781 mil. Essa receita foi, em sua maioria, proveniente de serviços prestados pela Recuperanda CEITEP.

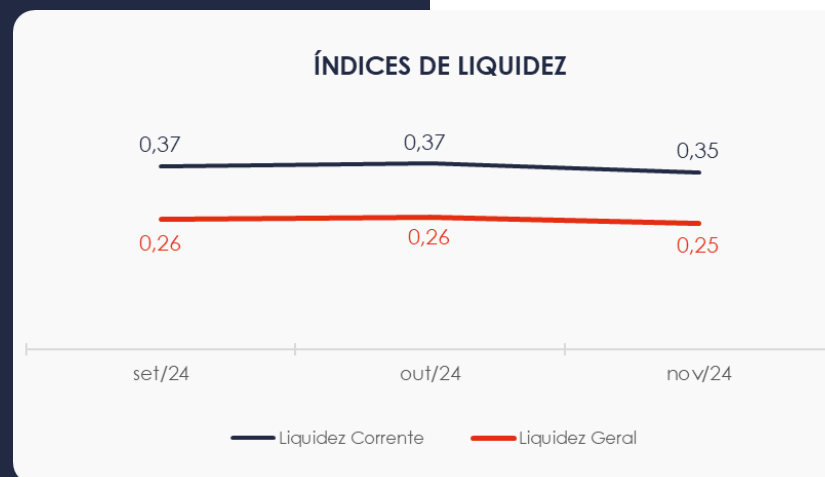


## 5.2. Índices de Liquidez

O **índice de liquidez geral** das Recuperandas apresentou uma baixa no mês de novembro de 2024, atingindo **0,25**. Esse indicador sugere que a sociedade **não possuía** ativos suficientes para cobrir suas dívidas de curto e longo prazo, uma vez que a capacidade de pagamento era de apenas **R\$ 0,25** para cada **R\$ 1,00** de dívida.

Além disso, ao analisar o **índice de liquidez corrente**, observa-se uma situação semelhante, com um índice inferior a **1,00**. Isso indica que as empresas não seriam capazes de honrar suas dívidas de curto prazo utilizando seus ativos correspondentes.


[www.valorconsultores.com.br](http://www.valorconsultores.com.br)



# 6. ENDIVIDAMENTO

## 6.1. Endividamento Total

No mês analisado, o endividamento total das empresas atingiu R\$ 16,1 milhões, o que corresponde a 183,97% do ativo total. Além disso, as dívidas vencidas de curto prazo representam 63,62% do endividamento total, evidenciando uma leve alta em comparação com o mês de outubro/24.



# 7. FLUXO DE CAIXA

Para uma melhor compreensão, a seguir é apresentada a demonstração do fluxo de caixa das Recuperandas, elaborada pelo método direto, referente ao último trimestre.

www.valorconsultores.com.br

DEMONSTRAÇÃO DO FLUXO DE CAIXA	set/24	out/24	nov/24
<b>ATIVIDADES OPERACIONAIS</b>			
Movimentação de clientes a receber	1.003.061	1.142.123	781.278
Movimentação de outros créditos	31.620	18.602	-73.517
Movimentação de fornecedores	-745.929	-762.911	-824.688
Movimentação de tributos	-7.074	-16.702	-10.655
Movimentação de despesas e outras obrig.	-281.075	-335.311	-131.195
<b>Fluxo das atividades operacionais</b>	<b>602</b>	<b>45.801</b>	<b>-258.777</b>
<b>ATIVIDADES DE INVESTIMENTOS</b>			
Movimentação de investimentos	-3.000	-3.001	-3.808
Movimentação de imobilizado	0	0	0
Movimentação de intangível	0	0	0
<b>Fluxo das atividades de investimentos</b>	<b>-3.000</b>	<b>-3.001</b>	<b>-3.808</b>
<b>ATIVIDADES DE FINANCIAMENTOS</b>			
Movimentação de empr. e financ.	20.128	20.128	20.128
<b>Fluxo das atividades de financiamento</b>	<b>20.128</b>	<b>20.128</b>	<b>20.128</b>
<b>ATIVIDADES DE CREDORES RJ</b>			
Movimentação de credores RJ	0	0	0
<b>Fluxo das atividades de credores RJ</b>	<b>0</b>	<b>0</b>	<b>0</b>
<b>ATIVIDADES DE PATRIMÔNIO LÍQUIDO</b>			
Movimentação de patrimônio líquido	0	0	6.818
<b>Fluxo das atividades de patrimônio líquido</b>	<b>0</b>	<b>0</b>	<b>6.818</b>
<b>Variação líquida do caixa</b>	<b>17.730</b>	<b>62.928</b>	<b>-235.639</b>

22



## 7.1. Principais Fontes de Entrada

As principais fontes de entrada de recursos no período foram provenientes de recebimentos de clientes, empréstimos e financiamentos e movimentações do patrimônio líquido, totalizando R\$ 808 mil.

## 7.2. Principais Saídas

As saídas no período foram relacionadas a pagamentos de fornecedores, movimentações de outros créditos, tributos, outras obrigações e movimentações de investimentos, totalizando R\$ 1 milhão.

Por fim, destaca-se que a variação do saldo final do caixa financeiro foi negativa, no montante de R\$ 235 mil.





## MARINGÁ/PR

Av. Duque de Caxias, nº 882  
Edifício New Tower Plaza  
Torre II, 6º Andar, Sala 603  
Zona 07 - CEP 87020-025

**+55 44 3041-4882**

## CURITIBA/PR

Av. Cândido de Abreu, nº 470  
Edifício Neo Business  
6º Andar, Sala 604  
Centro Cívico - CEP 80530-000

**+55 41 3044-5299**

## SÃO PAULO/SP

Av. Paulista, nº 2300  
Edifício São Luís Gonzaga  
Andar Pilotis  
Bela Vista - CEP 01310-300

**+55 11 2847-4958**



Documento assinado digitalmente, conforme MP nº 2.200-2/2001, Lei nº 11.419/2006, resolução do Projudi, do TJPR/OE  
Validação deste em <https://projudi.tjpr.jus.br/projudi/> - Identificador: PJS7Q XZKNS QBVZU JX2SR