



Março/2025

# 9º RELATÓRIO MENSAL DE ATIVIDADES

---

TRANSPORTES RAMTHUN S/A

Administradora Judicial  
rjramthun@valorconsultores.com.br

---

RECUPERAÇÃO JUDICIAL N. 0300081-81.2017.8.24.0050  
VARA REGIONAL DE FALÊNCIAS, RECUPERAÇÃO  
JUDICIAL E EXTRAJUDICIAL DE JARAGUÁ DO SUL/SC

# SUMÁRIO

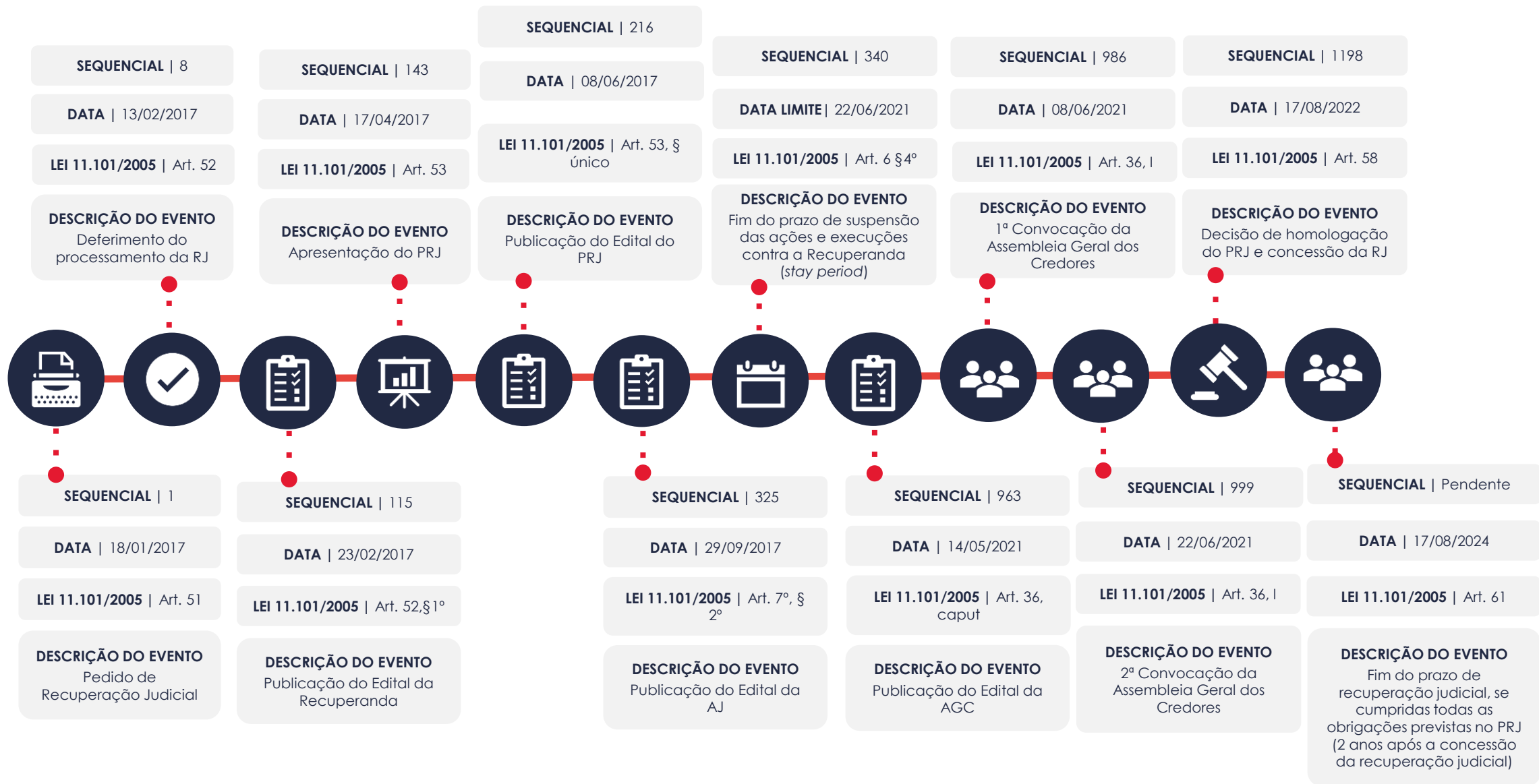
---

<b>1. Glossário Online.....</b>	<b>4</b>	4.4. Imobilizado e Intangível.....	14
<b>2. Cronograma Processual.....</b>	<b>5</b>	4.5. Investimentos.....	15
3. Informações Operacionais.....	7	<b>5. Análise de Resultados.....</b>	<b>16</b>
3.1. Constatação das Condições de Funcionamento.....	7	5.1. Análise do Faturamento.....	17
3.2. Quadro Funcional.....	8	5.2. Índices de Liquidez .....	18
<b>4. Informações Financeiras.....</b>	<b>9</b>	<b>6. Endividamento.....</b>	<b>19</b>
4.1. Balanço Patrimonial.....	9	6.1. Endividamento Total.....	19
4.1.1. Principais Movimentações do Ativo.....	10	6.2. Endividamento Sujeito a Recuperação Judicial.....	20
4.1.2. Principais Movimentações do Passivo.....	11	<b>7. Fluxo de Caixa .....</b>	<b>21</b>
4.2. Contas a Receber.....	12	7.1. Principais Fontes de Entrada.....	22
4.3. Contas a Pagar.....	13	7.2. Principais Saídas.....	22

# 1. GLOSSÁRIO ONLINE

Para consulta do glossário *online* referente às informações operacionais e financeiras delineadas no presente Relatório Mensal de Atividades, acesse o *link* <https://www.valorconsultores.com.br/modelos>.

## **2. CRONOGRAMA PROCESSUAL**



# 3. INFORMAÇÕES OPERACIONAIS

## 3.1. Constatação das Condições de Funcionamento

As informações que subsidiam o presente relatório foram coletadas pelo representante da AJ, Fábio Roberto Colombo, através de reunião realizada mediante contato telefônico em 31/03/2025, com o Sr. Mauro Luiz Mueller, administrador não-sócio da Recuperanda.

Na oportunidade, o representante da Recuperanda relatou que a empresa manteve suas operações de forma regular no corrente mês, com destaque para a continuidade da prestação de serviços à empresa LG.

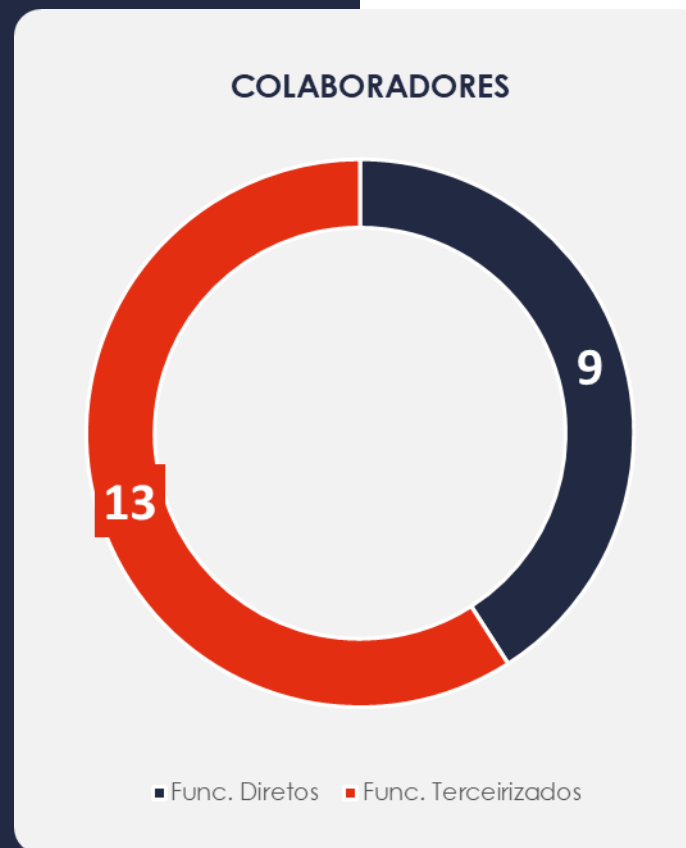
Ato contínuo, declarou que o faturamento do mês de março/2025 é de aproximadamente R\$ 415 mil, sendo composto pelas receitas provenientes da prestação de serviços de transporte e de mecânica, realizados pela oficina localizada na sede da empresa, para terceiros.

Questionado sobre a suficiência das receitas para cumprir as obrigações mensais da sociedade, o representante confirmou que sim, destacando que não há atrasos no pagamento de funcionários ou fornecedores.

Por fim, a respeito da situação fiscal, informou que os pagamentos dos parcelamentos firmados recentemente estão sendo efetuados.

## 3.2. Quadro Funcional

Pelas informações prestadas no corrente mês, atualmente a Recuperanda conta com 22 funcionários, dos quais 09 são empregados diretos e 13 prestam serviços de modo terceirizado, na forma ilustrada ao lado:





# 4. INFORMAÇÕES FINANCEIRAS

## 4.1. Balanço Patrimonial

Apresentamos a seguir os dados da composição dos Ativos e Passivos da Recuperanda, juntamente com suas variações no último trimestre.

BALANÇO PATRIMONIAL	nov/24	AV	dez/24	AV	jan/25	AV	AH
<b>ATIVO</b>							
<b>Ativo Circulante</b>							
Caixa e Equivalentes de Caixa	55.338	0,1%	70.040	0,2%	5.970	0,0%	-91,5%
Clientes	3.573.161	9,1%	3.265.295	8,3%	3.359.549	8,5%	2,9%
Adiantamentos	539.583	1,4%	541.821	1,4%	541.998	1,4%	0,0%
Estoque	31.520	0,1%	31.520	0,1%	31.520	0,1%	0,0%
Créditos a Receber	3.830	0,0%	3.830	0,0%	3.830	0,0%	0,0%
Tributos a Compensar/Recuperar	5.169.103	13,2%	5.198.342	13,2%	5.149.520	13,1%	-0,9%
Despesas do Exercício Seguinte	280.588	0,7%	280.588	0,7%	280.588	0,7%	0,0%
<b>Total do Ativo Circulante</b>	<b>9.653.123</b>	<b>24,6%</b>	<b>9.391.435</b>	<b>23,8%</b>	<b>9.372.976</b>	<b>23,8%</b>	<b>-0,2%</b>
<b>Ativo Não Circulante</b>							
Depósitos Judiciais	705.676	1,8%	705.674	1,8%	705.677	1,8%	0,0%
Aplicações Financeiras	4.888	0,0%	4.956	0,0%	4.988	0,0%	0,6%
Tributos a Compensar/Recuperar	8.813.758	22,4%	8.813.758	22,4%	8.813.758	22,4%	0,0%
Outras Contas a Receber	11.006.103	28,0%	11.408.508	28,9%	11.434.863	29,0%	0,2%
Investimentos	7.810.220	19,9%	7.810.220	19,8%	7.810.220	19,8%	0,0%
Imobilizado	1.280.462	3,3%	1.280.462	3,2%	1.280.462	3,2%	0,0%
Intangível	595	0,0%	595	0,0%	595	0,0%	0,0%
<b>Total do Ativo Não Circulante</b>	<b>29.621.702</b>	<b>75,4%</b>	<b>30.024.174</b>	<b>76,2%</b>	<b>30.050.564</b>	<b>76,2%</b>	<b>0,1%</b>
<b>TOTAL DO ATIVO</b>	<b>39.274.825</b>	<b>100,0%</b>	<b>39.415.609</b>	<b>100,0%</b>	<b>39.423.539</b>	<b>100,0%</b>	<b>0,0%</b>

### 4.1.1. Principais Movimentações do Ativo

**Caixa e Equivalentes de Caixa:** O grupo apresentou um saldo de R\$ 5 mil e é composto atualmente pelas contas “Caixa” e “Bancos c/ Movimento”. Nota-se que houve uma baixa de R\$ 64 mil em comparação com o mês anterior, tendo ocorrido principalmente na segunda conta citada.

**Clientes:** Este grupo apresentou um saldo de R\$ 3,3 milhões em janeiro/25, representando 8,5% do total do ativo. Observa-se que houve uma alta de R\$ 94 mil, equivalente a 2,9%, em comparação com o mês de dezembro/24.

**Tributos a Compensar/Recuperar Curto e Longo Prazo:** No período de análise, este grupo apresentou um saldo de R\$ 5,1 milhões no curto prazo e R\$ 8,8 milhões no longo prazo. Em comparação com dezembro/24, houve uma redução de 0,9% no curto prazo, equivalente a R\$ 48 mil, enquanto no longo prazo não foram registradas movimentações.

**Outras Contas a Receber Longo Prazo:** De dezembro de 2024 a janeiro de 2025, este grupo registrou um aumento de 0,2%, equivalente a R\$ 26 mil. Ao final do período de análise, esse grupo encerrou com um saldo de R\$ 11,4 milhões, representando 29% do ativo total.

## 4.1.2. Principais Movimentações do Passivo

**Fornecedores:** De dezembro de 2024 a janeiro de 2025, observou-se um acréscimo de R\$ 89 mil, equivalente a 4%, resultando em um saldo total de R\$ 2,3 milhões ao final do período de análise.

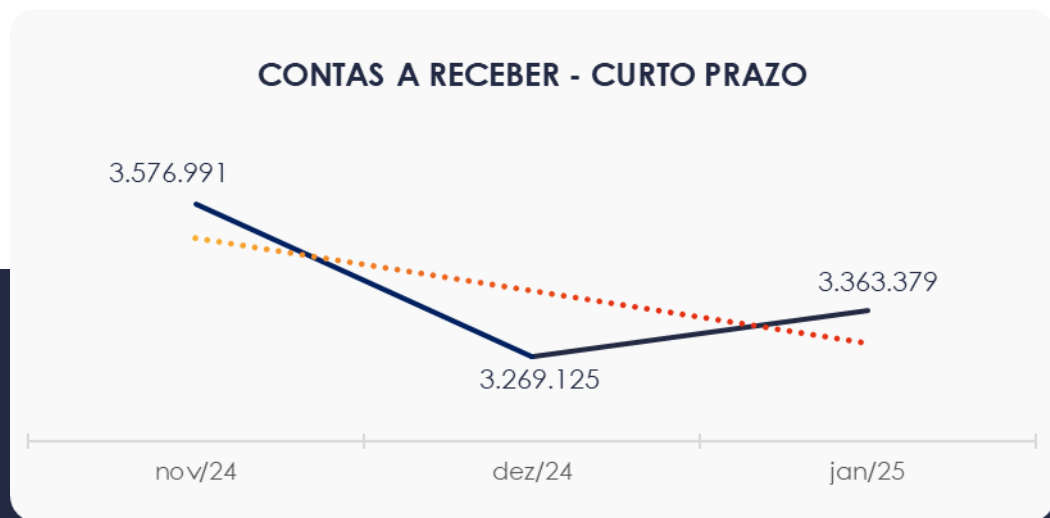
**Obrigações Tributárias de Curto e Longo Prazo:** Composto por impostos e contribuições a recolher, este grupo totalizou R\$ 5 milhões ao final de janeiro/25. No curto prazo, observou-se uma redução de R\$ 35 mil, enquanto no longo prazo houve uma queda de R\$ 126 mil.

**Outras Obrigações a Longo Prazo:** Este grupo formado por “Contas a Pagar”, demonstrou um montante de R\$ 12 milhões em janeiro/25, representando 30,5% do total do passivo. No período de dezembro de 2024 a janeiro de 2025, apresentou um aumento de 0,3%, equivalente a R\$ 39 mil.

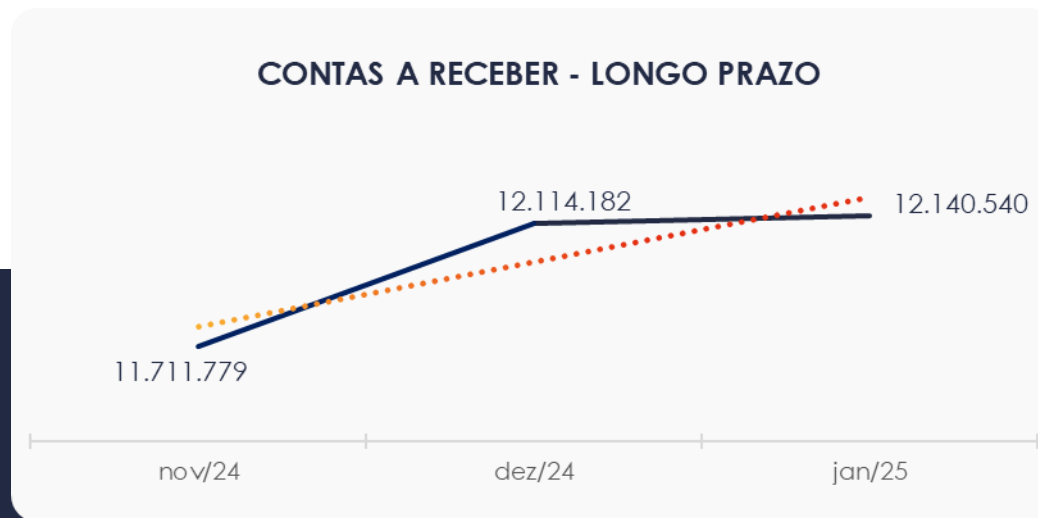
BALANÇO PATRIMONIAL	nov/24	AV	dez/24	AV	jan/25	AV	AH
<b>PASSIVO</b>							
<b>Passivo Circulante</b>							
Fornecedores	2.080.693	5,3%	2.214.844	5,6%	2.304.433	5,8%	4,0%
Obrigações Trabalhistas e Previdenciárias	941.936	2,4%	933.649	2,4%	935.502	2,4%	0,2%
Obrigações Tributárias	4.131.221	10,5%	4.134.418	10,5%	4.099.018	10,4%	-0,9%
<b>Total do Passivo Circulante</b>	<b>7.153.850</b>	<b>18,2%</b>	<b>7.282.912</b>	<b>18,5%</b>	<b>7.338.954</b>	<b>18,6%</b>	<b>0,8%</b>
<b>Passivo Não Circulante</b>							
Obrigações Tributárias	1.032.342	2,6%	1.032.342	2,6%	906.213	2,3%	-12,2%
Outras Obrigações	11.998.759	30,6%	11.998.337	30,4%	12.037.873	30,5%	0,3%
Credores Recuperação Judicial - RJ - LP	14.136.677	36,0%	14.105.673	35,8%	14.085.798	35,7%	-0,1%
<b>Total do Passivo Não Circulante</b>	<b>27.167.779</b>	<b>69,2%</b>	<b>27.136.352</b>	<b>68,8%</b>	<b>27.029.884</b>	<b>68,6%</b>	<b>-0,4%</b>
<b>Patrimônio Líquido</b>							
Capital Social	18.800.000	47,9%	18.800.000	47,7%	18.800.000	47,7%	0,0%
Reservas de Lucros	1.067.659	2,7%	1.067.659	2,7%	1.067.659	2,7%	0,0%
Lucros e/ou Prejuízos Acumulados	-15.180.634	-38,7%	-15.180.634	-38,5%	-14.962.086	-38,0%	-1,4%
Lucros/Prejuízo do Exercício	175.400	0,4%	218.548	0,6%	58.357	0,1%	-73,3%
Ajustes de Exercícios Anteriores	90.772	0,2%	90.772	0,2%	90.772	0,2%	0,0%
<b>Total do Patrimônio Líquido</b>	<b>4.953.197</b>	<b>12,6%</b>	<b>4.996.345</b>	<b>12,7%</b>	<b>5.054.702</b>	<b>12,8%</b>	<b>1,2%</b>
<b>TOTAL DO PASSIVO</b>	<b>39.274.825</b>	<b>100,0%</b>	<b>39.415.609</b>	<b>100,0%</b>	<b>39.423.539</b>	<b>100,0%</b>	<b>0,0%</b>

## 4.2. Contas a Receber

Os valores a receber com vencimento a curto prazo são compostos principalmente pela conta de “Clientes”, que totalizou um saldo de R\$ 3,35 milhões em janeiro/25. Observa-se que, entre dezembro de 2024 e janeiro de 2025, houve um acréscimo de R\$ 94 mil, sendo essa alta refletida na conta mencionada.



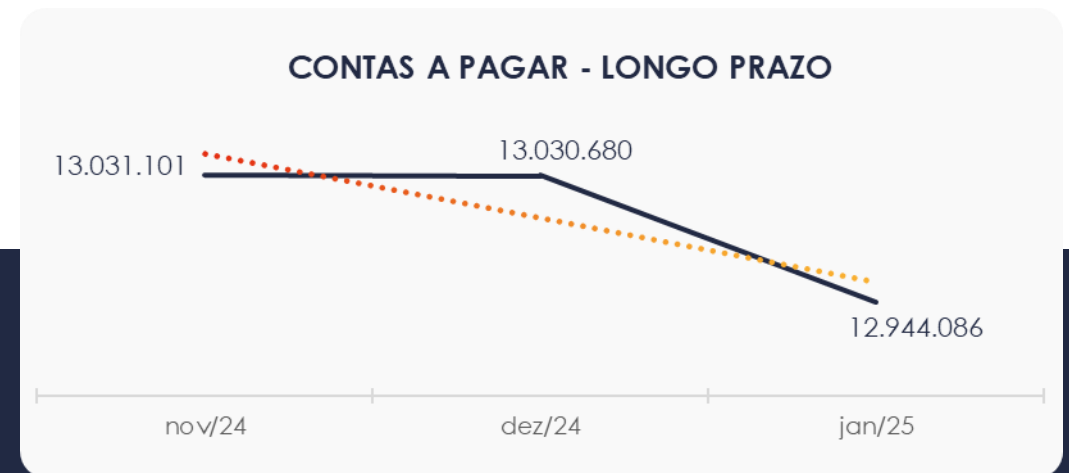
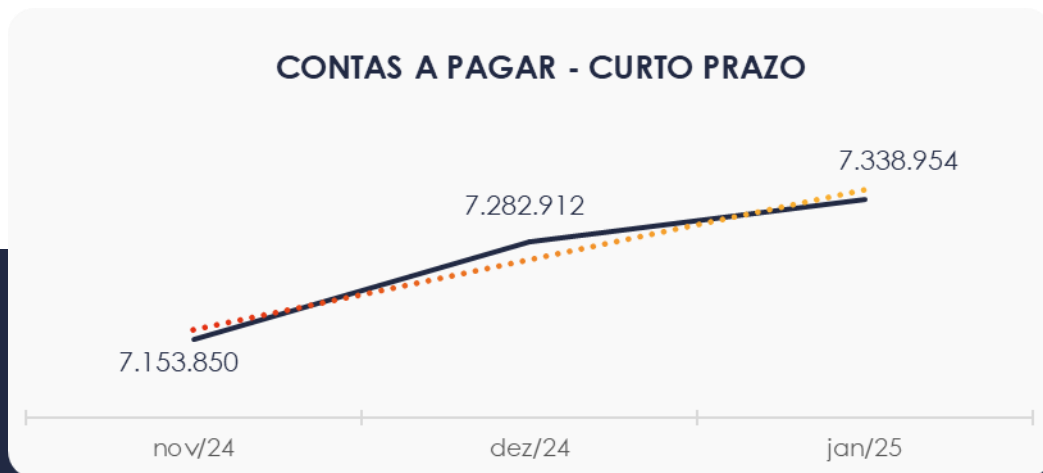
As contas a receber em longo prazo apresentaram um saldo de R\$ 12,1 milhões, sendo compostas principalmente pelas rubricas “Indenizações a Receber” e “Nivaldo Ramthun”. No período de análise, as contas a receber de longo prazo aumentaram R\$ 26 mil em comparação com dezembro/24.



### 4.3. Contas a Pagar

Com um saldo total de R\$ 7,3 milhões, as contas a pagar no curto prazo são compostas por “Fornecedores”, “Obrigações Trabalhistas e Previdenciárias” e “Obrigações Tributárias”, sendo esta última a mais representativa. Observa-se que, em janeiro/25, houve um acréscimo de R\$ 56 mil.

Os valores a pagar devidos a longo prazo, conforme pode ser observado no gráfico abaixo, totalizam R\$ 12,9 milhões, sendo compostos pelas contas “Obrigações Tributárias” e “Outras Obrigações”. Entre dezembro de 2024 e janeiro de 2025, houve uma redução de R\$ 86 mil nas contas a pagar de longo prazo, observada principalmente na primeira conta citada.



## 4.4. Imobilizado e Intangível

Em janeiro/25, este grupo registrou um saldo de R\$ 1,2 milhão, sem movimentações durante o período em questão. Destaca-se que a maior parte desse saldo está alocada em “Veículos”.

Ao lado, apresentamos um quadro com a composição demonstrativa dos ativos Imobilizado e Intangível da Recuperanda:

<b>IMOBILIZADO</b>	<b>nov/24</b>	<b>dez/24</b>	<b>jan/25</b>	<b>AV</b>	<b>Varição</b>
Máquinas e Equipamentos	828.970	828.970	828.970	64,7%	0
Móveis e Utensílios	371.325	371.325	371.325	29,0%	0
Ferramentas	100.146	100.146	100.146	7,8%	0
Veículos	11.331.578	11.331.578	11.331.578	884,5%	0
Computadores e Periféricos	1.142.168	1.142.168	1.142.168	89,2%	0
Terrenos	8.983	8.983	8.983	0,7%	0
Aparelhos e Linhas Telefônicas	22.397	22.397	22.397	1,7%	0
Bens Avaliados a Valor Patrimonial	2.744.883	2.744.883	2.744.883	214,3%	0
Bens em Construção	59.672	59.672	59.672	4,7%	0
(-) Depreciação Acumulada	-15.329.659	-15.329.659	-15.329.659	-1196,6%	0
<b>INTANGÍVEL</b>					
Marcas, Direitos e Patentes	629	629	629	0,0%	0
Fundo de Comércio	110.000	110.000	110.000	8,6%	0
Softwares ou Programas de Computador	6.187	6.187	6.187	0,5%	0
(-) Amortização Acumulada	-116.220	-116.220	-116.220	-9,1%	0
<b>TOTAL</b>	<b>1.281.058</b>	<b>1.281.058</b>	<b>1.281.058</b>	<b>100,0%</b>	<b>0</b>

## 4.5. Investimentos

Em janeiro/25, este grupo registrou um saldo de R\$ 7,8 milhões, mantendo o mesmo montante do mês anterior.



# 5. ANÁLISE DE RESULTADOS

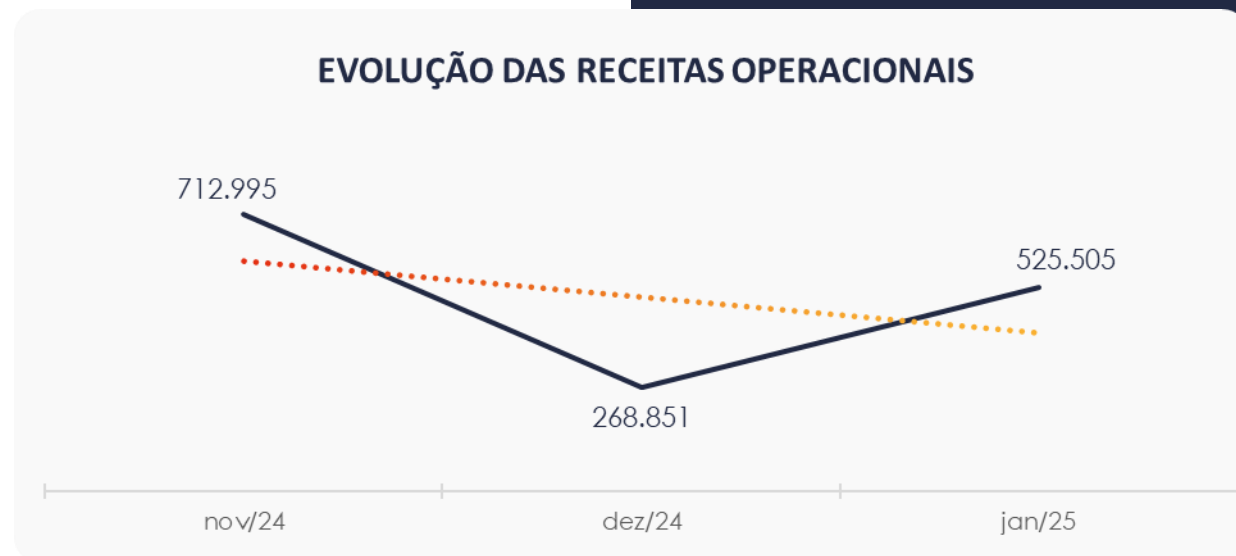
Com base nas demonstrações financeiras recebidas, analisamos a demonstração de resultado da Recuperanda para janeiro/25, onde a empresa apresentou um lucro líquido de R\$ 58 mil.

DRE	nov/24	AV	dez/24	AV	jan/25	AV	AH	Acum. 2025	AV
<b>RECEITAS OPERACIONAIS BRUTAS</b>	<b>712.995</b>	<b>100,0%</b>	<b>268.851</b>	<b>100,0%</b>	<b>525.505</b>	<b>100,0%</b>	<b>95,5%</b>	<b>525.505</b>	<b>100,0%</b>
( - ) Deduções das receitas	-164.619	-23,1%	-19.635	-7,3%	-98.458	-18,7%	401,4%	-98.458	-18,7%
<b>( = ) Receitas líquidas</b>	<b>548.375</b>	<b>76,9%</b>	<b>249.216</b>	<b>92,7%</b>	<b>427.047</b>	<b>81,3%</b>	<b>71,4%</b>	<b>427.047</b>	<b>81,3%</b>
( - ) Custos das Vendas e Serviços	-457.299	-64,1%	-414.418	-154,1%	-242.003	-46,1%	-41,6%	-242.003	-46,1%
<b>( = ) Lucro bruto</b>	<b>91.077</b>	<b>12,8%</b>	<b>-165.203</b>	<b>-61,4%</b>	<b>185.044</b>	<b>35,2%</b>	<b>-212,0%</b>	<b>185.044</b>	<b>35,2%</b>
( - ) Despesas operacionais	-116.288	-16,3%	-156.091	-58,1%	-122.570	-23,3%	-21,5%	-122.570	-23,3%
<b>( = ) EBITDA</b>	<b>-25.211</b>	<b>-3,5%</b>	<b>-321.294</b>	<b>-119,5%</b>	<b>62.474</b>	<b>11,9%</b>	<b>-119,4%</b>	<b>62.474</b>	<b>11,9%</b>
( - ) Depreciação e amortização	0	0,0%	0	0,0%	0	0,0%	0,0%	0	0,0%
( - ) Encargos financeiros líquidos	-21.812	-3,1%	-15.558	-5,8%	-4.117	-0,8%	-73,5%	-4.117	-0,8%
<b>( = ) Resultado antes do RNO</b>	<b>-47.022</b>	<b>-6,6%</b>	<b>-336.852</b>	<b>-125,3%</b>	<b>58.357</b>	<b>11,1%</b>	<b>-117,3%</b>	<b>58.357</b>	<b>11,1%</b>
( +/- ) RNO	75.000	10,5%	380.000	141,3%	0	0,0%	-100,0%	0	0,0%
<b>( = ) Resultado antes do IR e CS</b>	<b>27.978</b>	<b>3,9%</b>	<b>43.148</b>	<b>16,0%</b>	<b>58.357</b>	<b>11,1%</b>	<b>35,2%</b>	<b>58.357</b>	<b>11,1%</b>
( - ) IR e CS	0	0,0%	0	0,0%	0	0,0%	0,0%	0	0,0%
<b>( = ) RESULTADO LÍQUIDO DO EXERCÍCIO</b>	<b>27.978</b>	<b>3,9%</b>	<b>43.148</b>	<b>16,0%</b>	<b>58.357</b>	<b>11,1%</b>	<b>35,2%</b>	<b>58.357</b>	<b>11,1%</b>



## 5.1. Análise do Faturamento

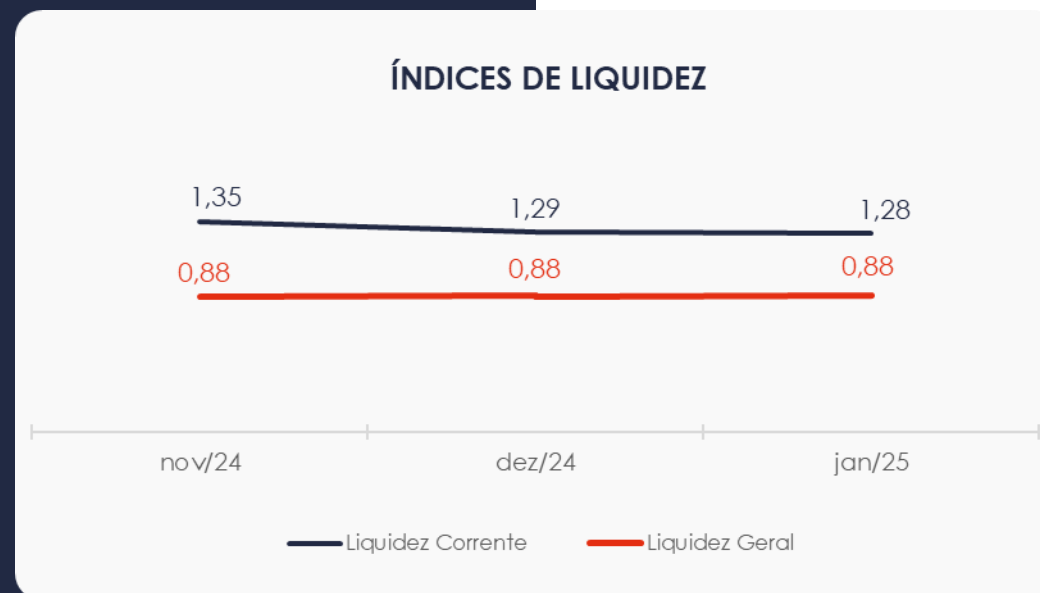
Conforme demonstrado no gráfico ao lado, a Recuperanda registrou um aumento de 95,5% em seu faturamento de janeiro/25, totalizando R\$ 525 mil. Essa alta foi impulsionada, principalmente, pelos serviços de fretes.



## 5.2. Índices de Liquidez

O **índice de liquidez geral** da Recuperanda permaneceu estável entre dezembro de 2024 e janeiro de 2025, registrando um valor de **0,88**. Isso indica que a empresa **não possui** ativos suficientes para cobrir suas dívidas de curto e longo prazo, com uma capacidade de pagamento de **R\$ 0,88** para cada **R\$ 1,00** de dívida.

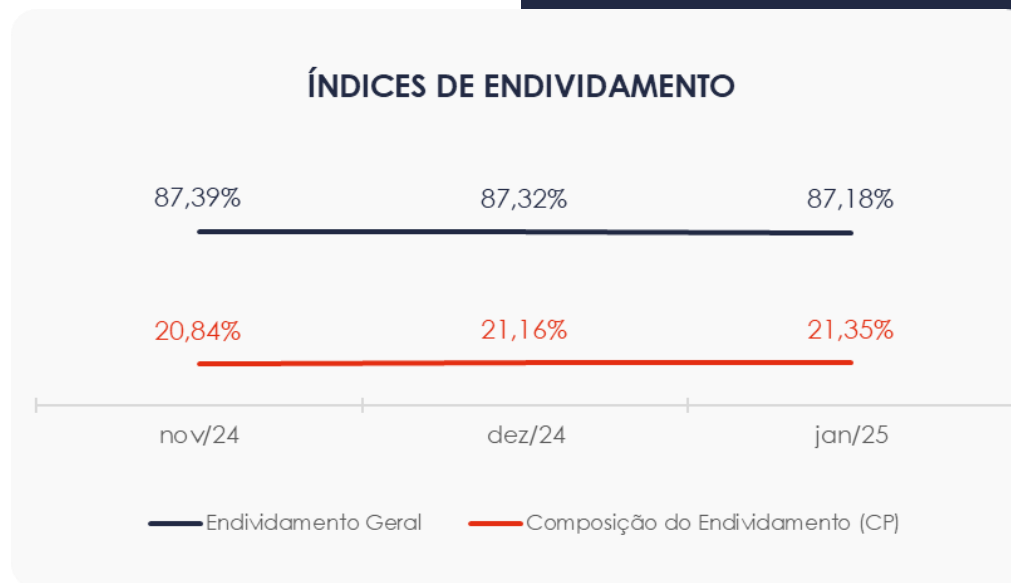
Por outro lado, ao avaliar o **índice de liquidez corrente**, observa-se uma situação positiva, com um índice superior a **1,00** em janeiro/25, o que significa que a empresa é capaz de arcar com suas dívidas de curto prazo.



# 6. ENDIVIDAMENTO

## 6.1. Endividamento Total

No mês em análise, o endividamento da empresa totalizou R\$ 34,3 milhões, representando 87,18% do ativo total. Além disso, as dívidas vencidas a curto prazo correspondem a 21,35% do endividamento total.



## 6.2. Endividamento Sujeito a Recuperação Judicial

Verifica-se que a Recuperanda adicionou no seu balancete um grupo de contas relacionado aos seus credores do PRJ, na qual demonstram pagamentos às “Classe I - Trabalhista” e “Classe III – Quirografários” no mês de janeiro/25.

<b>CREDORES RECUPERAÇÃO JUDICIAL</b>	<b>nov/24</b>	<b>dez/24</b>	<b>jan/25</b>	<b>AV</b>
Classe I - Trabalhista	1.149.230	1.126.154	1.112.592	7,90%
Classe III - Quirografários	5.101.199	5.093.270	5.086.957	36,11%
Classe IV - Me/Epp	1.444.609	1.444.609	1.444.609	10,26%
Bancos e Demais Intituições Financeiras	6.441.640	6.441.640	6.441.640	45,73%
<b>TOTAL</b>	<b>14.136.677</b>	<b>14.105.673</b>	<b>14.085.798</b>	<b>100,0%</b>

# 7. FLUXO DE CAIXA

Para uma melhor compreensão, apresenta-se a seguir a demonstração do fluxo de caixa da Recuperanda, elaborada pelo método direto, referente aos últimos três meses.

	nov/24	dez/24	jan/25
<b>ATIVIDADES OPERACIONAIS</b>			
Movimentação de clientes a receber	842.896	576.717	431.251
Movimentação de outros créditos	-171.007	-433.948	22.254
Movimentação de fornecedores	-201.621	-280.267	-152.414
Movimentação de tributos	-406.917	-16.438	-259.987
Movimentação de despesas e outras obrig.	-55.459	199.642	-85.298
<b>Fluxo das atividades operacionais</b>	<b>7.892</b>	<b>45.707</b>	<b>-44.195</b>
<b>ATIVIDADES DE INVESTIMENTOS</b>			
Movimentação de investimentos	0	0	0
Movimentação de imobilizado	0	0	0
Movimentação de intangível	0	0	0
<b>Fluxo das atividades de investimentos</b>	<b>0</b>	<b>0</b>	<b>0</b>
<b>ATIVIDADES DE FINANCIAMENTOS</b>			
Movimentação de empr. e financ.	0	0	0
<b>Fluxo das atividades de financiamento</b>	<b>0</b>	<b>0</b>	<b>0</b>
<b>ATIVIDADES DE CREDORES RJ</b>			
Movimentação de credores RJ	-5.236	-31.005	-19.875
<b>Fluxo das atividades de credores RJ</b>	<b>-5.236</b>	<b>-31.005</b>	<b>-19.875</b>
<b>ATIVIDADES DE PATRIMÔNIO LÍQUIDO</b>			
Movimentação de patrimônio líquido	0	0	0
<b>Fluxo das atividades de patrimônio líquido</b>	<b>0</b>	<b>0</b>	<b>0</b>
<b>Variação líquida do caixa</b>	<b>2.655</b>	<b>14.702</b>	<b>-64.070</b>

## 7.1. Principais Fontes de Entrada

As fontes de entradas durante o período de análise foram relacionadas a recebimentos de clientes e movimentações de outros créditos, totalizando R\$ 453 mil.

## 7.2. Principais Saídas

As saídas no mês de janeiro/25 foram referentes a pagamentos de fornecedores, tributos, outras obrigações e credores RJ, totalizando R\$ 517 mil.

Por fim, destaca-se que a variação do saldo final do caixa financeiro da Recuperanda foi negativa, com uma baixa de R\$ 64 mil em janeiro/25.



## MARINGÁ/PR

Av. Duque de Caxias, nº 882  
Edifício New Tower Plaza  
Torre II, 6º Andar, Sala 603  
Zona 07 - CEP 87020-025

**+55 44 3041-4882**

## CURITIBA/PR

Av. Cândido de Abreu, nº 470  
Edifício Neo Business  
6º Andar, Sala 604  
Centro Cívico - CEP 80530-000

**+55 41 3044-5299**

## SÃO PAULO/SP

Av. Paulista, nº 2300  
Edifício São Luís Gonzaga  
Andar Pilotis  
Bela Vista - CEP 01310-300

**+55 11 2847-4958**