



Junho/2024

9º RELATÓRIO MENSAL DE ATIVIDADES

Commanders Indústria e Comércio de confecções Ltda.
Linces Working Confecções Ltda.
Gepat Gestão Patrimonial Ltda.



Administradora Judicial
ajcommanders@valorconsultores.com.br

RECUPERAÇÃO JUDICIAL N. 0009426-77.2023.8.16.0044
1ª VARA CÍVEL DE APUCARANA/PR



Documento assinado digitalmente, conforme MP nº 2.200-2/2001, Lei nº 11.419/2006, resolução do Projudi, do TJPR/OE
Validação deste em <https://projudi.tjpr.jus.br/projudi/> - Identificador: PJXB8 CP26D VQ87T 9NENY

SUMÁRIO

1. Glossário Online.....	4	4.5. Imobilizado.....	18
2. Cronograma Processual.....	5	4.6. Investimentos.....	19
3. Informações Operacionais.....	6	5. Análise de Resultados.....	20
3.1. Constatação das Condições de Funcionamento....	6	5.1. Análise do Faturamento.....	21
3.2. Quadro Funcional.....	8	5.2. Índices de Liquidez.....	22
3.3. Fotos da Vistoria.....	9	6. Endividamento.....	23
4. Informações Financeiras.....	12	6.1. Endividamento Total.....	23
4.1. Balanço Patrimonial Consolidado.....	12	7. Fluxo de Caixa	24
4.1.1. Principais Movimentações do Ativo.....	13	7.1. Principais Fontes de Entrada.....	25
4.1.2. Principais Movimentações do Passivo.....	14	7.2. Principais Fontes de Saídas.....	25
4.2. Contas a Receber.....	15		
4.3. Contas a Pagar.....	16		
4.4. Estoques.....	17		



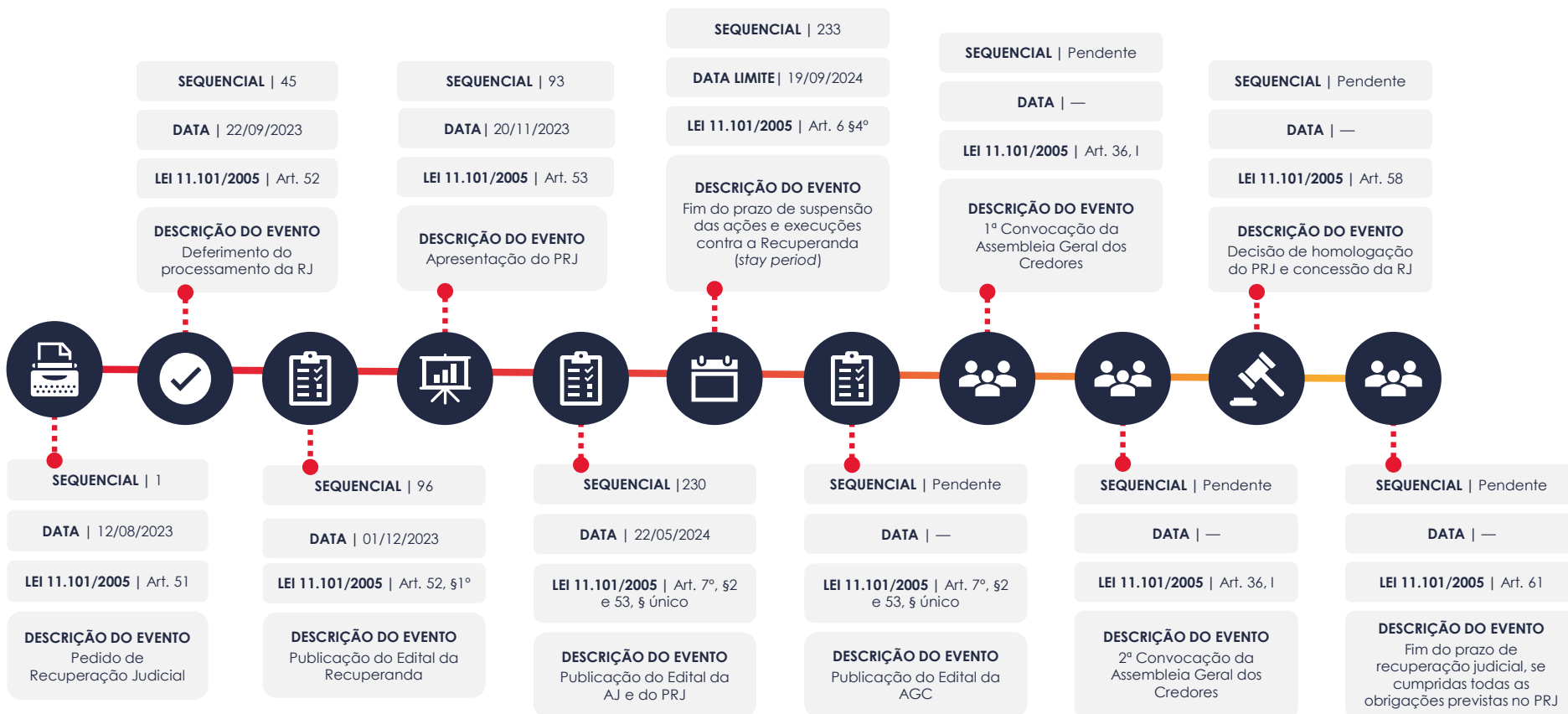
1. GLOSSÁRIO ONLINE

www.valorconsultores.com.br

Para consulta do glossário *online* referente às informações operacionais e financeiras delineadas no presente Relatório Mensal de Atividades, acesse o *link* <https://www.valorconsultores.com.br/modelos>.



2. CRONOGRAMA PROCESSUAL



3. INFORMAÇÕES OPERACIONAIS

3.1. Constatação das Condições de Funcionamento

As informações que subsidiam o presente relatório foram coletadas pelos representantes da AJ, Dr. Cleverson Marcel Colombo (OAB/PR 27.401) e Júlio Gonçalves Neto (CRC/PR 025534/O-1), através de vistoria realizada em 20/06/2024 na sede das Recuperandas, localizada na cidade de Apucarana/PR, junto à assessora da SafeGold, Sra. Cristina Lusía Fornazieri Trevisan, e do sócio proprietário, Sr. Cláudio Luis Palharin.

Na ocasião, conforme fotos adiante apresentadas, os representantes da AJ constataram o normal funcionamento das empresas. Na área fabril foi possível observar matéria-prima (tecidos) no setor de suprimentos e caixas, com produtos na área de expedição, prontos para retirada e entrega, enquanto na área administrativa notou-se a concentração dos demais setores, dentre eles o financeiro, contábil/fiscal, comercial, TI, marketing, recursos humanos, criação/desenvolvimento e direção das empresas.

De início, declarou a representante das Recuperandas, Sra. Cristina, que o faturamento de maio/2024 atingiu a marca de R\$ 4.029.209,16, com produção de 37 mil unidades de peças no mês, havendo em produção outras 48 mil unidades de peças aproximadamente.



Aduziu, em soma, que as empresas dispõem de matéria-prima, possuindo cerca de R\$ 3,2 milhões em estoque, a qual está integralmente paga, pois a aquisição sempre ocorre à vista das fabricantes CEDRO e SANTISTA.

Nesse sentido, informou que a empresa mantém a produção e fornecimento de produtos já contratados, tendo alcançado êxito em novos pedidos e clientes, refletindo no aumento do número de pedidos em carteira, os quais somam a quantia de R\$ 8,5 milhões.

Explanou, ainda, com relação à situação financeira das empresas, que contam com parceria para antecipação de recebíveis com as empresas Sabiá, Basso, Daycoval, Eldorado, Evoluti, Balta e Firma Securitizadora, cujas taxas variam de acordo com cada parceiro, sendo que a média estaria em 2,23%, com prazo de 41 dias.

Além disso, a preposta informou que o montante antecipado chegou a R\$ 2.056.676,64, mantendo-se o desafio e objetivo de redução no prazo médio de produção (*lead time*).

www.valorconsultores.com.br

Ao fim, confirmou que as Recuperandas não possuem contas em atraso, informando que os Tributos Estaduais estão em dia, possuindo certidão negativa de débito (CND), e que está em trâmite pedido de transação junto a Procuradoria Geral da Fazenda Nacional (PGFN).

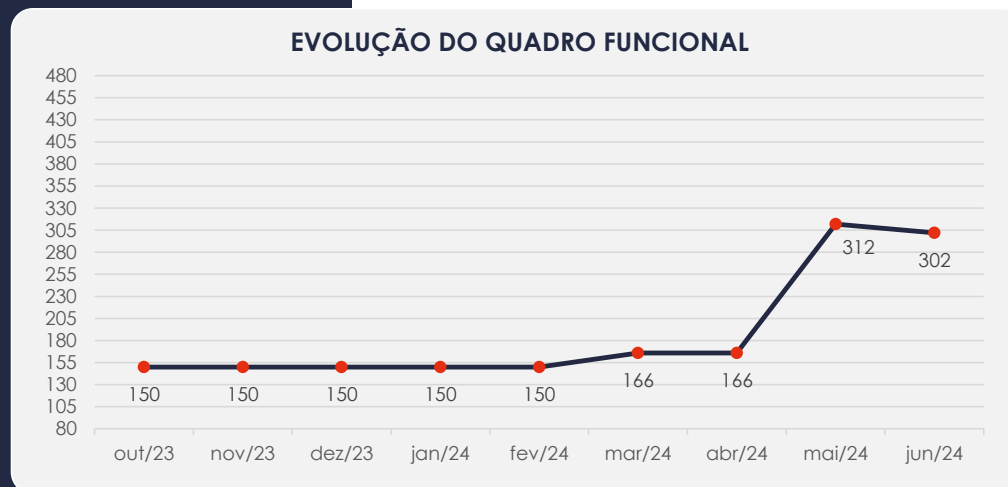
7



3.2. Quadro Funcional

Pelas informações prestadas no corrente mês, as Recuperandas contam, atualmente, com 302 colaboradores, dos quais 244 estão na produção e outros 58 na área administrativa, sendo esclarecido, também, que os salários estão sendo pagos rigorosamente em dia.

O comparativo que demonstra o progresso do quadro de funcionários, registrados ou não, das Recuperandas ao longo tempo, desde o seu pedido de Recuperação Judicial até os dias atuais, está estampado pelo gráfico ao lado:



3.3. Fotos da Vistoria

Sede – Apucarana/PR




www.valorconsultores.com.br

9




3.3. Fotos da Vistoria

Sede – Apucarana/PR



3.3. Fotos da Vistoria

Sede – Apucarana/PR



www.valorconsultores.com.br

11



Documento assinado digitalmente, conforme MP nº 2.200-2/2001, Lei nº 11.419/2006, resolução do Projudi, do TJPR/OE
Validação deste em <https://projudi.tjpr.jus.br/projudi/> - Identificador: PJXB8 CP26D VQ87T 9NENY

4. INFORMAÇÕES FINANCEIRAS

4.1. Balanço Patrimonial Consolidado

Apresentamos a seguir os dados da composição dos Ativos e Passivos e suas variações no trimestre de análise.

www.valorconsultores.com.br

BALANÇO PATRIMONIAL	fev/24	AV	mar/24	AV	abr/24	AV	AH
ATIVO							
Ativo Circulante							
Caixa e equivalentes a caixa	261.171	0,6%	274.574	0,6%	660.488	1,4%	140,6%
Créditos	10.904.960	24,3%	12.569.087	26,6%	12.305.727	25,2%	-2,1%
Adiantamentos	14.896.446	33,2%	15.744.027	33,3%	16.679.674	34,1%	5,9%
Tributos a Recuperar	76.335	0,2%	76.696	0,2%	81.872	0,2%	6,7%
Estoques	10.462.970	23,4%	10.457.256	22,1%	9.941.964	20,3%	-4,9%
Despesas Antecipadas	34.832	0,1%	30.885	0,1%	37.183	0,1%	20,4%
Total do Ativo Circulante	36.636.714	81,8%	39.152.525	82,8%	39.706.909	81,2%	1,4%
Ativo Não Circulante							
Outros Créditos	559.464	1,2%	559.464	1,2%	559.464	1,1%	0,0%
Depósitos Judiciais	163.567	0,4%	153.434	0,3%	153.434	0,3%	0,0%
Consórcios em Andamento	245.470	0,5%	245.470	0,5%	245.470	0,5%	0,0%
Investimentos	4.464.203	10,0%	4.464.203	9,4%	5.559.805	11,4%	24,5%
Imobilizado	2.730.165	6,1%	2.696.672	5,7%	2.653.779	5,4%	-1,6%
Intangível	9.043	0,0%	8.738	0,0%	11.110	0,0%	27,1%
Total do Ativo Não Circulante	8.171.912	18,2%	8.127.982	17,2%	9.183.061	18,8%	13,0%
TOTAL DO ATIVO	44.808.626	100,0%	47.280.507	100,0%	48.889.970	100,0%	3,4%

12



4.1.1. Principais Movimentações do Ativo

Créditos: Este grupo demonstrou redução de R\$ 263 mil no período comparativo de março a abril de 2024, evidenciado na conta “Duplicatas a Receber”, destaca-se a baixa na Recuperanda Commanders. Por fim, com saldo de R\$ 12,3 milhões este grupo finalizou o mês representando 25,2% do ativo total.

Adiantamentos: O grupo de adiantamentos está composto por valores antecipados a fornecedores e funcionários, apresentando um comparativo entre os meses de março a abril/24, nota-se um acréscimo de R\$ 935 mil. Com saldo de R\$16,6 milhões representou 34,1% do ativo total.



BALANÇO PATRIMONIAL	fev/24	AV	mar/24	AV	abr/24	AV	AH
PASSIVO							
Passivo Circulante							
Empréstimos e Financiamentos	237.504	0,5%	226.604	0,5%	217.441	0,4%	-4,0%
Fornecedores	2.923.976	6,5%	3.752.481	7,9%	4.578.132	9,4%	22,0%
Obrigações Sociais e Trabalhistas	3.257.067	7,3%	3.497.842	7,4%	3.643.048	7,5%	4,2%
Obrigações Tributárias	1.086.646	2,4%	1.217.532	2,6%	1.158.060	2,4%	-4,9%
Parcelamentos Tributários	1.550.709	3,5%	1.530.527	3,2%	1.506.298	3,1%	-1,6%
Outras Contas a Pagar	39.432	0,1%	39.872	0,1%	45.904	0,1%	15,1%
Adiantamento de Clientes	11.085.250	24,7%	11.547.816	24,4%	12.177.433	24,9%	5,5%
Consórcios Contemplados a Pagar	19.005	0,0%	16.189	0,0%	13.374	0,0%	-17,4%
Duplicatas Descontadas	2.054.094	4,6%	2.831.170	6,0%	3.005.533	6,1%	6,2%
Credores Recuperação Judicial	481.439	1,1%	481.439	1,0%	481.439	1,0%	0,0%
Total do Passivo Circulante	22.735.121	50,7%	25.141.473	53,2%	26.826.661	54,9%	6,7%
Passivo Não Circulante							
Empréstimos e Financiamentos LP	0	0,0%	0	0,0%	0	0,0%	0,0%
Receitas Futuras	4.056.321	9,1%	4.082.631	8,6%	4.082.631	8,4%	0,0%
Parcelamentos Tributários LP	4.801.727	10,7%	4.801.727	10,2%	4.801.727	9,8%	0,0%
Obrigações com Pessoas Ligadas	1.155.000	2,6%	1.155.000	2,4%	1.155.000	2,4%	0,0%
Credores Recuperação Judicial	19.617.878	43,8%	19.617.878	41,5%	19.617.878	40,1%	0,0%
Total do Passivo Não Circulante	29.630.926	66,1%	29.657.237	62,7%	29.657.237	60,7%	0,0%
Patrimônio Líquido							
Capital Social	2.710.000	6,0%	2.710.000	5,7%	2.710.000	5,5%	0,0%
Reservas de Capital	33.127	0,1%	33.127	0,1%	33.127	0,1%	0,0%
Reservas de Lucros	686.933	1,5%	686.933	1,5%	686.933	1,4%	0,0%
Lucros e/ou Prejuízos Acumulados	-9.651.870	-21,5%	-9.651.870	-20,4%	-9.651.870	-19,7%	0,0%
Lucros/Prejuízo do Exercício	-566.960	-1,3%	-527.466	-1,1%	-1.184.274	-2,4%	124,5%
Distribuição de Lucros no Exercício	-700.000	-1,6%	-700.000	-1,5%	-700.000	-1,4%	0,0%
Ajustes de Exercícios Anteriores	-68.650	-0,2%	-68.927	-0,1%	512.157	1,0%	-843,0%
Total do Patrimônio Líquido	-7.557.420	-16,9%	-7.518.203	-15,9%	-7.593.927	-15,5%	1,0%
TOTAL DO PASSIVO	44.808.626	100,0%	47.280.507	100,0%	48.889.970	100,0%	3,4%

4.1.2. Principais Movimentações do Passivo

Fornecedores: As dívidas com fornecedores estão apresentadas nos balancetes enviados pela empresa numa conta sintética denominada Fornecedores Diversos. No mês de abril de 2024 o grupo apresentou um saldo equivalente a 9,4% do total do passivo, ou seja, um montante de R\$ 4,5 milhões. Observa-se, ainda, que houve um acréscimo de R\$ 825 mil em relação ao saldo do mês anterior.

Adiantamento de Clientes: Este grupo compõe saldo de R\$ 12,1 milhões, que representa 24,9% do passivo total. Neste mês de análise visualiza-se um aumento de R\$ 629 mil ocorrido principalmente na Recuperanda Linces.

Duplicatas Descontadas: No período de março a abril/24, o grupo apresentou uma alta de R\$ 174 mil, equivalente a 6,2%, finalizando o período com um saldo de R\$ 3 milhões.

Obrigações Sociais e Trabalhistas: Representada pelas rubricas "Obrigações Sociais", "Obrigações Trabalhistas" e "Provisões", apresentou no mês de análise um montante de R\$ 3,6 milhões e representou 7,5% do total do passivo. No período de março a abril/2024 houve um acréscimo de 4,2%, equivalente a R\$ 145 mil, visualizado principalmente na terceira conta citada.

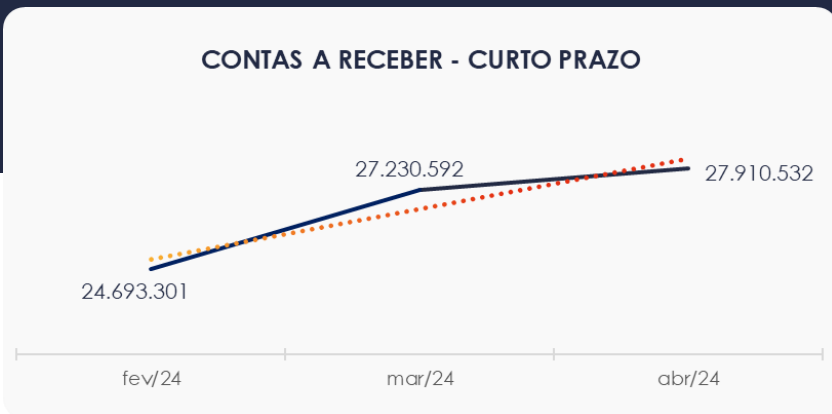


4.2. Contas a Receber

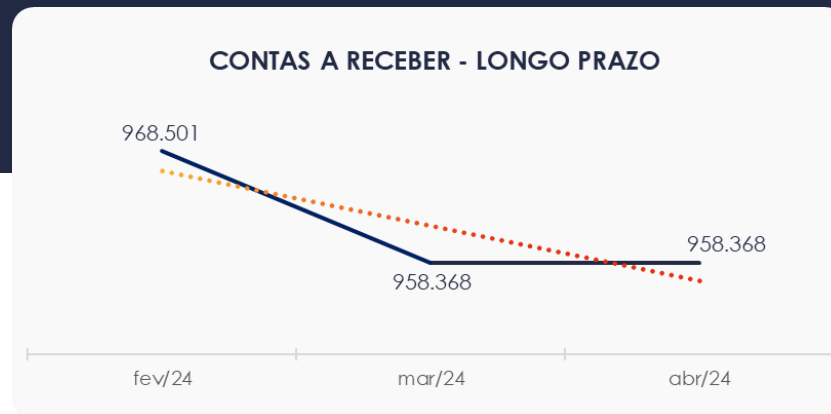
Os valores de Contas a Receber em curto prazo estão compostos principalmente por duplicatas a receber e adiantamento a fornecedores, R\$ 11,8 milhões e R\$ 16,6 milhões, respectivamente. Nota-se que houve uma alta de R\$ 679 mil, comparado ao mês de março/2024.

Quando avaliado as contas a receber a longo prazo consta o valor alocado em três rubricas: Outros créditos, Depósitos judiciais e Consórcios em andamento. Nota-se que a primeira conta citada é a mais representativa do grupo, com um montante de R\$ 559 mil, saldo esse advindo majoritariamente da Recuperanda Commanders.

CONTAS A RECEBER - CURTO PRAZO



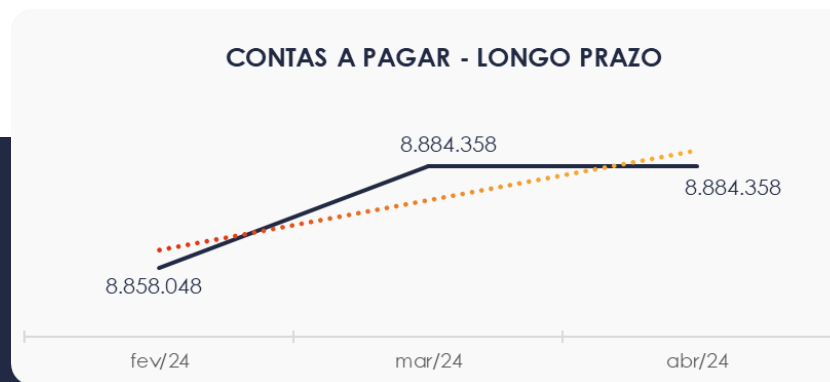
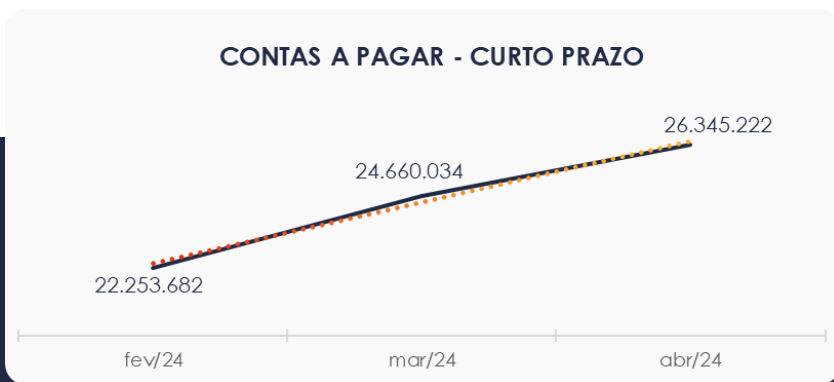
CONTAS A RECEBER - LONGO PRAZO



4.3. Contas a Pagar

As contas a pagar da empresa estão 75% alocadas a curto prazo, sendo que o maior volume encontra-se em Adiantamento de Clientes. Neste mês de abril houve uma alta de R\$ 1,6 milhão, conforme visualiza-se no gráfico abaixo.

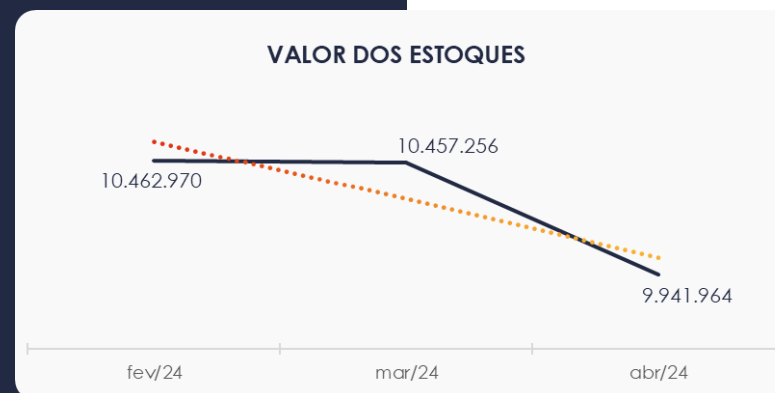
Os valores a pagar devidos a longo prazo, estão distribuídos nas rubricas "Receitas Futuras" e "Parcelamentos Tributários" e demonstraram um saldo de R\$ 8,8 milhões no mês de abril/2024.



4.4. Estoques

O saldo dos estoques, visualizado no gráfico ao lado, finalizou com R\$ 9,9 milhões em abril de 2024, demonstrando baixa de R\$ 515 mil. Visualiza-se que este saldo está distribuído em i) R\$ 3 milhões em matéria prima, ii) R\$ 951 mil em produto em processo, iii) R\$ 5,9 milhões em produtos de fabricação própria.

Destaca-se que foi lançado pela AJ um ajuste negativo de R\$ 512 mil em razão de divergências do saldo anterior apresentado na Recuperanda Commanders, pois segundo a Empresa os valores dos estoques são levantados trimestralmente, conforme o fechamento contábil, o que ocasiona variação nos saldos lançados anteriormente.



4.5. Imobilizado

Em abril/2024, este grupo apresentou saldo de R\$ 2,6 milhões. Neste mês, houve alta na conta de “Direito de Uso de Software”, equivalente a R\$ 2 mil. Nota-se também a apropriação dos valores de depreciação e amortização que somaram R\$ 43 mil.

IMOBILIZADO	fev/24	mar/24	abr/24	AV	Varição
Bens e Direitos em Uso	2.460	2.460	2.460	0,1%	0
Máquinas e Equipamentos	3.501.968	3.501.968	3.501.968	131,4%	0
Móveis e Utensílios	550.522	550.522	550.522	20,7%	0
Veículos	1.126.210	1.126.210	1.126.210	42,3%	0
Equipamentos de Informática	249.391	258.666	258.666	9,7%	0
(-) Depreciação Acumulada	-2.700.386	-2.743.153	-2.786.047	-104,5%	-42.894
INTANGÍVEL					
Direito de Uso de Software	22.028	22.028	24.749	0,9%	2.721
(-) Amortização Acumulada	-12.986	-13.290	-13.639	-0,5%	-349
TOTAL	2.739.208	2.705.411	2.664.888	100,0%	-40.523



4.6. Investimentos

Composto por saldos em “Participação em Outras Empresas” e “Imóveis para Investimento” este grupo apresentou no mês de abril/2024, um saldo de R\$ 5,5 milhões.

Informa-se que foi lançado pela AJ um ajuste positivo de R\$ 1 milhão em razão de divergências do saldo anterior apresentado na Recuperanda Gepat, que segundo a Empresa trata-se de uma correção do método de equivalência patrimonial, onde ao invés de fazer um lançamento reconhecendo o resultado do período, foi feito um lançamento refletindo todo o resultado acumulado.



5. ANÁLISE DE RESULTADOS

Com base nas demonstrações financeiras recebidas, foi analisada a demonstração de resultado da Recuperanda no mês de abril de 2024.

A empresa apresentou no mês de análise, um prejuízo de R\$ 656 mil, respectivamente 15,8% em relação a receita gerada de R\$ 4,1 milhões.

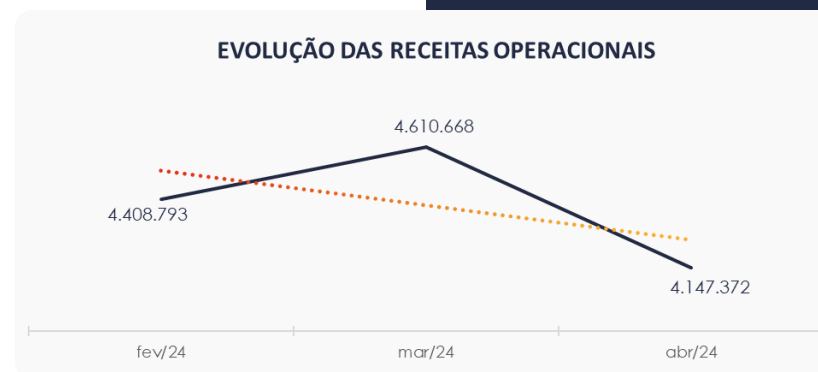
Nota-se no ano 2024 uma receita de R\$ 16,2 milhões com respectivo prejuízo de R\$ 1,1 milhão.

DRE	fev/24	AV	mar/24	AV	abr/24	AV	AH	Acum. 2024	AV
RECEITAS OPERACIONAIS BRUTAS	4.408.793	100,0%	4.610.668	100,0%	4.147.372	100,0%	-10,0%	16.260.696	100,0%
(-) Deduções das receitas	-464.116	-10,5%	-731.562	-15,9%	-575.215	-13,9%	-21,4%	-2.068.202	-12,7%
(=) Receitas líquidas	3.944.677	89,5%	3.879.107	84,1%	3.572.157	86,1%	-7,9%	14.192.494	87,3%
(-) Custos das Vendas e Serviços	-3.144.645	-71,3%	-2.484.272	-53,9%	-3.302.133	-79,6%	32,9%	-11.881.434	-73,1%
(=) Lucro bruto	800.032	18,1%	1.394.835	30,3%	270.024	6,5%	-80,6%	2.311.059	14,2%
(-) Despesas operacionais	-585.789	-13,3%	-1.158.523	-25,1%	-753.642	-18,2%	-34,9%	-3.065.453	-18,9%
(=) EBITDA	214.243	4,9%	236.312	5,1%	-483.618	-11,7%	-304,7%	-754.393	-4,6%
(-) Depreciação e amortização	-42.966	-1,0%	-43.072	-0,9%	-42.577	-1,0%	-1,1%	-170.782	-1,1%
(-) Encargos financeiros líquidos	-92.763	-2,1%	-100.612	-2,2%	-131.279	-3,2%	30,5%	-400.584	-2,5%
(=) Resultado antes do RNO	78.514	1,8%	92.629	2,0%	-657.474	-15,9%	-809,8%	-1.325.760	-8,2%
(+/-) RNO	168.263	3,8%	1.465	0,0%	665	0,0%	-54,6%	196.085	1,2%
(=) Resultado antes do IR e CS	246.776	5,6%	94.094	2,0%	-656.808	-15,8%	-798,0%	-1.129.675	-6,9%
(-) IR e CS	0	0,0%	-54.599	-1,2%	0	0,0%	-100,0%	-54.599	-0,3%
(=) RESULTADO LÍQUIDO DO EXERCÍCIO	246.776	5,6%	39.494	0,9%	-656.808	-15,8%	-1763,0%	-1.184.274	-7,3%



5.1. Análise de Faturamento

O quadro de obtenção de receitas do trimestre, demonstra uma redução de 10%, respectivamente R\$ 463 mil. A maior parte da receita permanece sendo gerada pela Recuperanda Commanders.

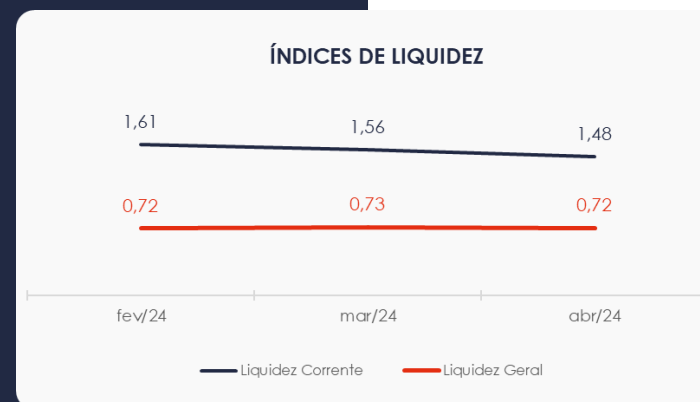


5.2. Índices de Liquidez

Ao lado visualiza-se os índices de liquidez corrente e liquidez geral.

Detalha-se que a curto prazo as empresas conseguiriam suprir suas despesas, uma vez que o indicador de liquidez corrente está acima de 1.


Sobre o índice de liquidez geral das Recuperandas nota-se uma variação negativa entre os meses de março a abril/24, perfazendo valor de **R\$ 0,72** neste último mês. Assim, a sociedade empresária ainda **não dispunha** de ativos suficientes para o pagamento das suas dívidas com vencimento a curto e longo prazos, uma vez que a capacidade de pagamento era de **R\$ 0,72** para cada **R\$ 1,00** de dívida.



6. ENDIVIDAMENTO

6.1. Endividamento Total

No referido mês de análise o endividamento da empresa totalizou R\$ 56,4 milhões, o que representa 115,53% ante o Ativo Total. Observa-se também que houve uma alta na composição do endividamento, tendo as dívidas vincendas a curto prazo passado de 45,88% para 47,49%, em abril de 2024.



7. FLUXO DE CAIXA

Para melhor compreensão apresenta-se ao lado a demonstração do fluxo de caixa das empresas Recuperandas, realizado pelo método direto, referente aos últimos três meses.

www.valorconsultores.com.br

DEMONSTRAÇÃO DO FLUXO DE CAIXA	fev/24	mar/24	abr/24
ATIVIDADES OPERACIONAIS			
Movimentação de clientes a receber	2.440.764	2.595.844	4.233.712
Movimentação de outros créditos	-463.795	-803.971	-940.591
Movimentação de fornecedores	-2.532.217	-1.650.052	-1.961.190
Movimentação de tributos	-321.724	-354.649	-488.428
Movimentação de despesas e outras obrig.	219.811	-530.393	-106.216
Fluxo das atividades operacionais	-657.161	-743.221	737.286
ATIVIDADES DE INVESTIMENTOS			
Movimentação de investimentos	0	0	-1.095.601
Movimentação de imobilizado	-7.330	-9.579	317
Movimentação de intangível	304	304	-2.371
Fluxo das atividades de investimentos	-7.026	-9.275	-1.097.656
ATIVIDADES DE FINANCIAMENTOS			
Movimentação de empr. e financ.	579.668	766.175	165.201
Fluxo das atividades de financiamento	579.668	766.175	165.201
ATIVIDADES DE CREDORES RJ			
Movimentação de credores RJ	0	0	0
Fluxo das atividades de credores RJ	0	0	0
ATIVIDADES DE PATRIMÔNIO LÍQUIDO			
Movimentação de patrimônio líquido	-307	-277	581.083
Fluxo das atividades de patrimônio líquido	-307	-277	581.083
Variação líquida do caixa	-84.826	13.403	385.914

24



7.1. Principais Fontes de Entrada

A principais fontes de entrada de receita no mês de abril foram relacionadas com o recebimento de clientes, movimentações de imobilizado, empréstimos e movimentações de PL, que totalizaram R\$ 4,9 milhões.

7.2. Principais Saídas

Os movimentos de baixa que contribuíram para consumo do saldo de caixa foram fornecedores, movimentações de outros créditos, tributos, outras obrigações e movimentações de intangível, tendo totalizado no período uma saída de caixa de R\$ 4,5 milhões.

Sendo assim, sem outras movimentações, a variação do saldo final do caixa financeiro das Recuperandas foi positiva em R\$ 385 mil.





MARINGÁ/PR

Av. Duque de Caxias, nº 882
Edifício New Tower Plaza
Torre II, 6º Andar, Sala 603
Zona 07 - CEP 87020-025

+55 44 3041-4882

CURITIBA/PR

Av. Cândido de Abreu, nº 470
Edifício Neo Business
14º Andar, Conjunto 1407
Centro Cívico - CEP 87020-025

+55 41 3122-2060

SÃO PAULO/SP

Av. Paulista, nº 2300
Edifício São Luís Gonzaga
Andar Pilotis
Bela Vista - CEP 01310-300

+55 11 2847-4958



Documento assinado digitalmente, conforme MP nº 2.200-2/2001, Lei nº 11.419/2006, resolução do Projudi, do TJPR/OE
Validação deste em <https://projudi.tjpr.jus.br/projudi/> - Identificador: PJXB8 CP26D VQ87T 9NENY