



Julho/2024

8º RELATÓRIO MENSAL DE ATIVIDADES

RKT SERVIÇOS DE USINAGEM LTDA
TOZ SOLUÇÕES INDUSTRIAIS LTDA





Administradora Judicial
ajtoz@valorconsultores.com.br

RECUPERAÇÃO JUDICIAL N. 0023970-35.2023.8.16.0185
1ª VARA CÍVEL DE FALÊNCIAS E RECUPERAÇÃO JUDICIAL DE CURITIBA/PR



SUMÁRIO

1. Glossário Online.....	4	5.3. Índices de Liquidez.....	20
2. Cronograma Processual.....	5	6. Endividamento.....	21
3. Informações Operacionais.....	6	6.1. Endividamento Total.....	21
3.1. Constatação das Condições de Funcionamento	6	7. Fluxo de Caixa.....	22
3.2. Quadro Funcional.....	8	7.1. Principais Fontes de Entrada.....	23
4. Informações Financeiras - TOZ.....	10	7.2. Principais Saídas.....	23
4.1. Balanço Patrimonial Consolidado.....	10	8. Informações Financeiras – RTK.....	24
4.2. Contas a Receber.....	13	8.1. Balanço Patrimonial Consolidado.....	24
4.3. Contas a Pagar.....	14	8.2. Contas a Receber.....	27
4.4. Estoques.....	15	8.3. Contas a Pagar.....	28
4.5. Imobilizado.....	16	9. Análise de Resultados.....	29
5. Análise de Resultados.....	17	9.1. Evolução do Ebitda.....	30
5.1. Análise de Faturamento.....	18	10. Endividamento.....	31
5.2. Evolução do Ebitda.....	19	10.1. Endividamento Total.....	31



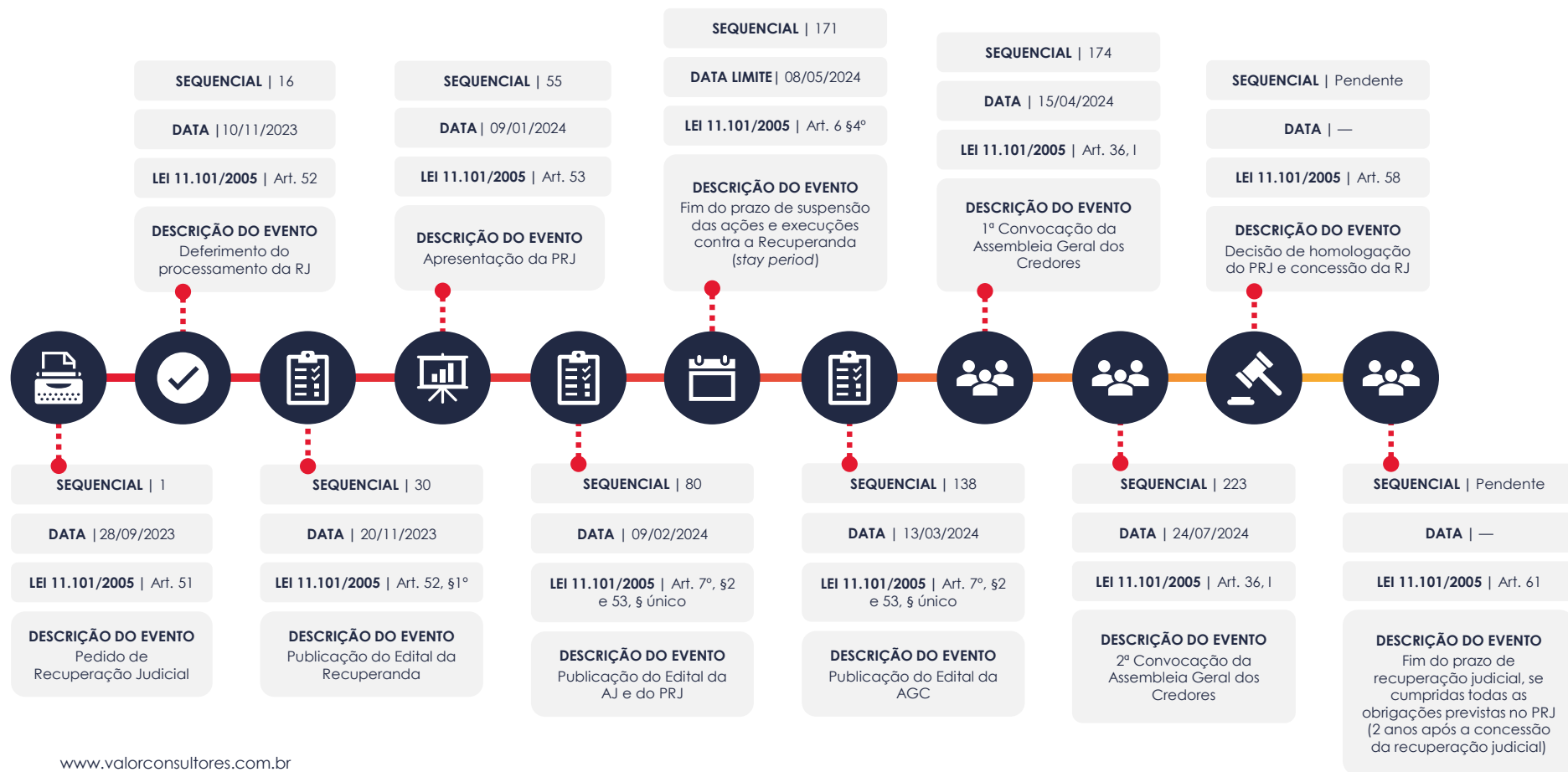
1. GLOSSÁRIO ONLINE

www.valorconsultores.com.br

Para consulta do glossário *online* referente às informações operacionais e financeiras delineadas no presente Relatório Mensal de Atividades, acesse o *link* <https://www.valorconsultores.com.br/modelos>.



2. CRONOGRAMA PROCESSUAL



www.valorconsultores.com.br



3. INFORMAÇÕES OPERACIONAIS

3.1. Constatação das Condições de Funcionamento

As informações que embasam o presente relatório foram coletadas em 19/07/2024, por meio de vídeo conferência. Nessa ocasião, os representantes da AJ, Cleverson Marcel Colombo (OAB/PR 27.401) e Ana Luiza Meyer Albiero (OAB/PR 104.254), puderam obter informações sobre as atividades operacionais desenvolvidas pelo grupo durante o período em análise, juntamente com o encarregado financeiro, Sr. João Marcos Paulino Oliveira.

Inicialmente, o preposto declarou que o faturamento de junho/2024 totalizou a quantia de R\$ 486.367,75, dos quais apenas R\$ 106 mil representaria pedidos de clientes no mês.

Nesse sentido, relatou dificuldades no fluxo de caixa no período em razão da retração no mercado, o que estaria retardando vários orçamentos em trâmite.

Relatou, todavia, que no mês de julho/2024 já teria sido fechado um pedido com a empresa Plastilit, no montante de R\$ 973 mil, dos quais fora necessário antecipar o recebimento de R\$ 200 mil visando colocar as dívidas em dia.

www.valorconsultores.com.br

Ainda referente à essa negociação, acrescentou que ajustou com a empresa o pagamento semanal de R\$ 100 mil, o que contribuirá para o pagamento dos custos mensais.

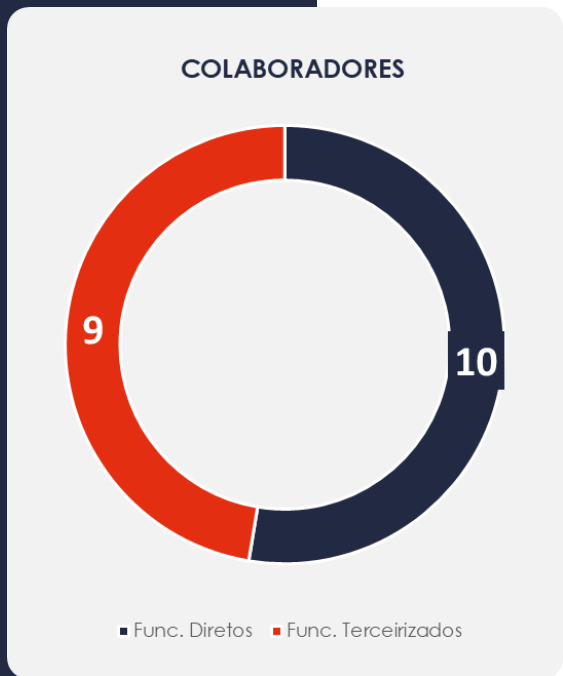
Ademais, informou que as Recuperandas ainda têm como parceiros financeiros as empresas DS, Securitizadora, Apoio, Foster, Finanza, Confiance, Foco e P/2, com taxa média de juros de 3% ao mês.

Ao fim, preposto informou que permanecem utilizando 03 barracões locados para as atividades fabris, conforme relatado nos meses anteriores, destacando que o pagamento de tais aluguéis estão em dia, assim como os custos fixos e as despesas mensais. Todavia, questionado acerca dos impostos correntes, o representante comunicou que até o momento não haviam sido recolhidos.



3.2. Quadro Funcional

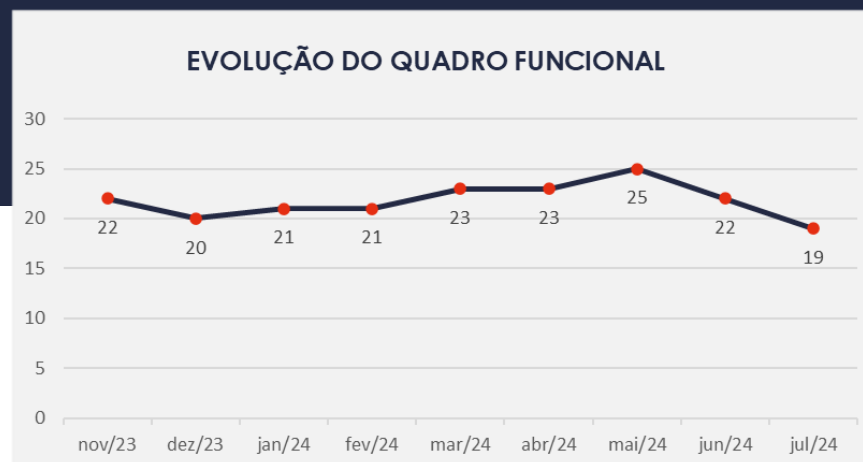
Pelas informações prestadas no corrente mês, com as quantias de FGTS em dia, atualmente as Recuperandas contam com 19 colaboradores, sendo 10 celetistas e 9 prestadores de serviços (MEI), conforme gráfico ao lado:



3.2. Quadro Funcional

Pelas informações prestadas no mês em apreço, as Recuperandas contam, atualmente, com 19 colaboradores.

O comparativo que demonstra o progresso do quadro de funcionários, celetistas ou prestadores de serviços (MEI), das Recuperandas ao longo tempo, desde o seu pedido de Recuperação Judicial até os dias atuais, está estampado pelo gráfico abaixo:



4. INFORMAÇÕES FINANCEIRAS - TOZ

4.1. Balanço Patrimonial Consolidado

Apresentamos os dados da composição dos Ativos e Passivos e suas variações no trimestre composto pelos meses de março a maio de 2024.

www.valorconsultores.com.br

BALANÇO PATRIMONIAL	mar/24	AV	abr/24	AV	mai/24	AV	AH
ATIVO							
Ativo Circulante							
Caixa e equivalentes a caixa	1.801	0,1%	1.753	0,1%	2.094	0,1%	19,5%
Clientes	0	0,0%	0	0,0%	0	0,0%	0,0%
Direitos Creditórios	59.412	2,2%	59.412	2,1%	59.412	1,9%	0,0%
Outros Créditos	27.906	1,0%	27.906	1,0%	27.906	0,9%	0,0%
Tributos a Recuperar	198.973	7,3%	190.202	6,8%	490.442	15,5%	157,9%
Estoques	121.175	4,5%	211.563	7,6%	273.635	8,7%	29,3%
Depósitos Judiciais	4.663	0,2%	0	0,0%	0	0,0%	0,0%
Total do Ativo Circulante	413.930	15,2%	490.835	17,6%	853.490	27,0%	73,9%
Ativo Não Circulante							
Imobilizado	2.302.415	84,8%	2.302.415	82,4%	2.302.415	73,0%	0,0%
Total do Ativo Não Circulante	2.302.415	84,8%	2.302.415	82,4%	2.302.415	73,0%	0,0%
TOTAL DO ATIVO	2.716.345	100,0%	2.793.250	100,0%	3.155.905	100,0%	13,0%





4.1.1. Principais Movimentações do Ativo

Caixa e Equivalentes de Caixa: As disponibilidades demonstraram em maio de 2024 um saldo de R\$ 2 mil, tendo aumentado esse montante em R\$ 342 comparativamente ao mês anterior. Destaca-se que o maior volume deste grupo está alocado em “caixa”.

Tributos a Recuperar: O grupo apresentou um aumento de R\$ 300 mil, finalizando o mês de análise com saldo de R\$ 490 mil, perfazendo um percentual de 15,5% do total do ativo da empresa.



BALANÇO PATRIMONIAL	mar/24	AV	abr/24	AV	mai/24	AV	AH
PASSIVO							
Passivo Circulante							
Empréstimos e Financiamentos	290.480	10,7%	290.480	10,4%	290.480	9,2%	0,0%
Fornecedores	724.989	26,7%	375.316	13,4%	1.860.636	59,0%	395,8%
Obrigações Trabalhistas e Previdenciárias	63.998	2,4%	63.998	2,3%	63.998	2,0%	0,0%
Obrigações Tributárias	14.827	0,5%	134.339	4,8%	0	0,0%	-100,0%
Outras Obrigações	480.969	17,7%	523.458	18,7%	722.071	22,9%	37,9%
Total do Passivo Circulante	1.575.263	58,0%	1.387.590	49,7%	2.937.184	93,1%	111,7%
Passivo Não Circulante							
Obrigações Tributárias	157.531	5,8%	157.531	5,6%	157.531	5,0%	0,0%
Total do Passivo Não Circulante	157.531	5,8%	157.531	5,6%	157.531	5,0%	0,0%
Patrimônio Líquido							
Capital Social	500.000	18,4%	500.000	17,9%	500.000	15,8%	0,0%
Lucros e/ou Prejuízos Acumulados	471.825	17,4%	471.825	16,9%	471.825	15,0%	0,0%
Lucros/Prejuízo do Exercício	11.727	0,4%	276.305	9,9%	-910.635	-28,9%	-429,6%
Ajustes de Exercícios Anteriores	0	0,0%	0	0,0%	0	0,0%	0,0%
Total do Patrimônio Líquido	983.551	36,2%	1.248.129	44,7%	61.190	1,9%	-95,1%
TOTAL DO PASSIVO	2.716.345	100,0%	2.793.250	100,0%	3.155.905	100,0%	13,0%

www.valorconsultores.com.br

4.1.2. Principais Movimentações do Passivo

Outras Obrigações: Nota-se neste grupo um acréscimo de R\$ 198 mil, sendo referente a “Outras Contas a Pagar”, totalizando um saldo de R\$722 mil no mês de maio/2024.

Obrigações Tributárias CP e LP: Nota-se no período de abril a maio de 2024, uma baixa do saldo integral da conta no CP, no valor de R\$ 134 mil. No longo prazo o grupo não apresentou movimentações desde 2022, finalizando o mês de maio de 2024 com R\$ 157 mil. Totalizando o grupo CP e LP com 5% do total do Passivo.

Fornecedores: No período de abril a maio de 2024, houve uma alta de R\$ 1,4 milhão, equivalente a 395,8%, finalizando o mês com saldo de R\$ 1,8 milhão, que representou 59% do total do passivo. Destaca-se o aumento expressivo do saldo, sendo esclarecido pela Recuperanda como um lançamento contábil efetuado em detrimento da devolução ocorrida, conforme a frente será visualizada na DRE.

11

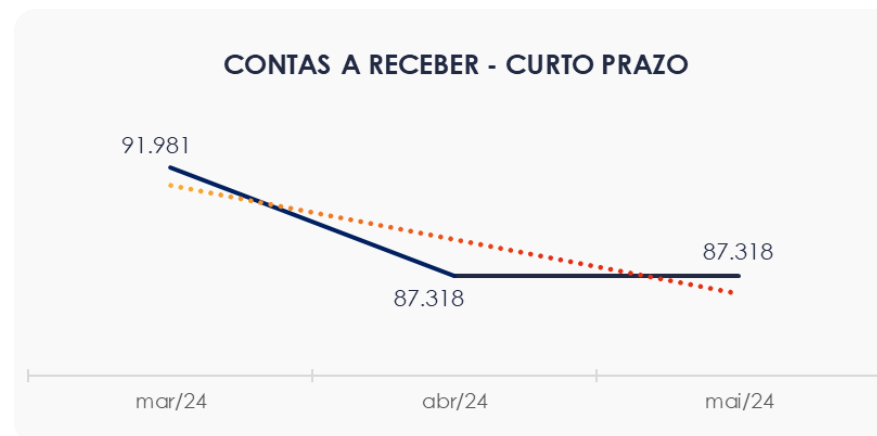


4.2. Contas a Receber

Os valores de Contas a Receber com vencimentos a curto prazo, estão compostos principalmente por Direitos Creditórios, representando 68% dentro do grupo. No período de análise não houveram movimentações comparativamente ao mês anterior, tendo totalizado o saldo de R\$ 87 mil.

Nota-se que a recuperanda possui um saldo de R\$ 12,9 milhões registrado na conta de "duplicatas a receber", o qual foi confirmado pela mesma que tem sido integralmente antecipado o recebimento, desta forma tendo sua totalidade de saldo também informado na conta "duplicatas descontadas".

www.valorconsultores.com.br



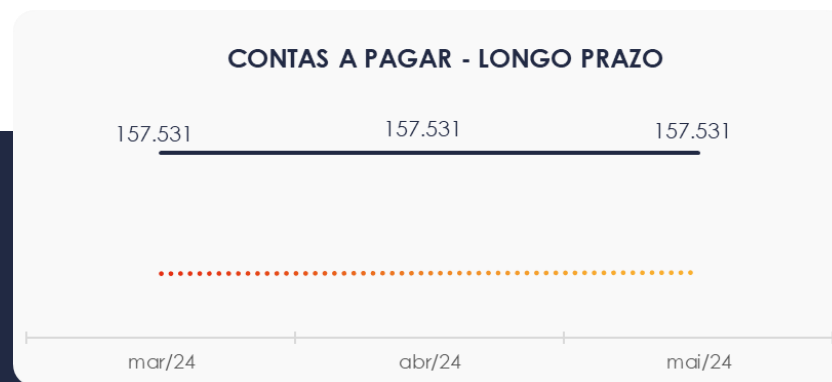
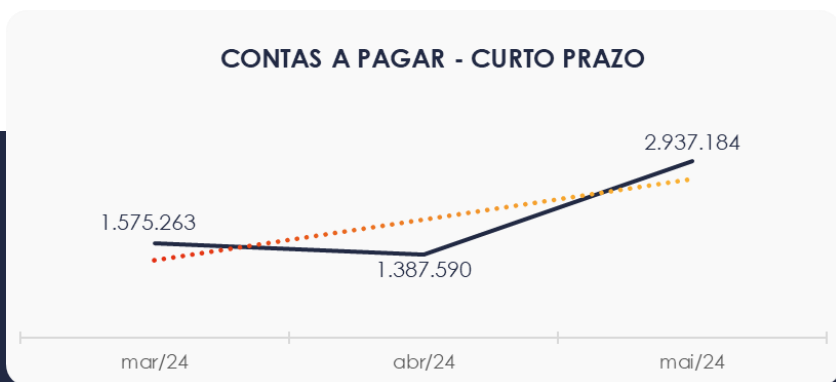
12



4.3. Contas a Pagar

As contas a pagar da empresa demonstraram um acréscimo de R\$ 1,5 milhão no período de abril a maio de 2024, valor visualizado principalmente em Fornecedores, conta essa que apresenta 63,3% do saldo de R\$ 2,9 milhões.

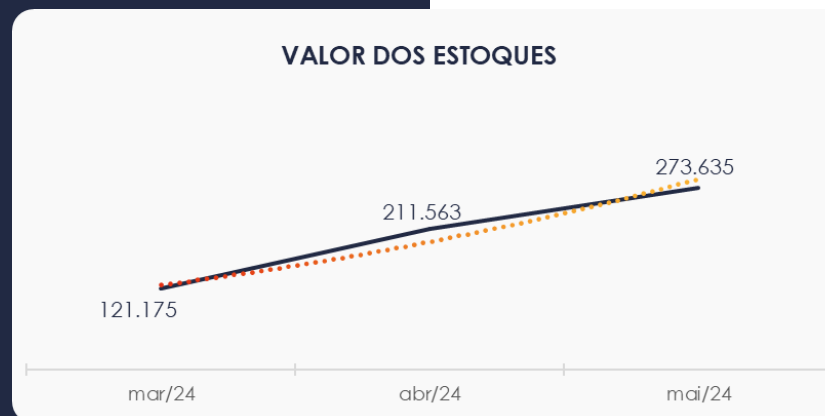
Os valores a pagar devidos a longo prazo, conforme pode ser observado no gráfico demonstrou saldo de R\$ 157 mil. Destaca-se a conta obrigações tributárias em sua totalidade e no período do último trimestre não apresentou movimentações.



4.4. Estoques

O saldo dos estoques finalizou em R\$ 273 mil no mês de maio de 2024, e, comparativamente ao mês anterior, apresentou um aumento de R\$ 62 mil.

Segue ao lado um quadro que demonstra as oscilações ocorridas no trimestre.



4.5. Imobilizado

No mês de maio/2024, este grupo apresentou saldo de R\$ 2,3 milhões, não indicando movimentações no período de análise. O maior saldo do grupo encontra-se em "Máquinas e Equipamentos", com 83% do total do imobilizado. Por fim, nota-se que não houve contabilização da parcela de depreciação.

IMOBILIZADO	mar/24	abr/24	mai/24	AV	Variação
Veículos	387.882	387.882	387.882	16,8%	0
Máquinas e Equipamentos	1.910.635	1.910.635	1.910.635	83,0%	0
Móveis e Utensílios	3.200	3.200	3.200	0,1%	0
Ferramentas	698	698	698	0,0%	0
TOTAL	2.302.415	2.302.415	2.302.415	100,0%	0



5. ANÁLISE DE RESULTADOS

Com base nas demonstrações financeiras recebidas, foi analisada a demonstração de resultado da Recuperanda no mês de maio de 2024, demonstrando que no referido mês a empresa apresentou um prejuízo líquido de R\$ 1,1 milhão. No tocante ao acumulado anual, visualiza-se um faturamento de R\$ 1,6 milhão, com respectivo prejuízo de R\$ 910 mil.

Ainda, verificou-se um valor significativo na conta de cancelamentos e devoluções. Tal fato foi justificado pelo representante da empresa, como uma devolução por desalinhamento entre as vendas e o financeiro das empresas, tendo sido devolvido para refaturamento, previsto para ser efetuado no ato de entrega do produto, com data ainda a ser definida.

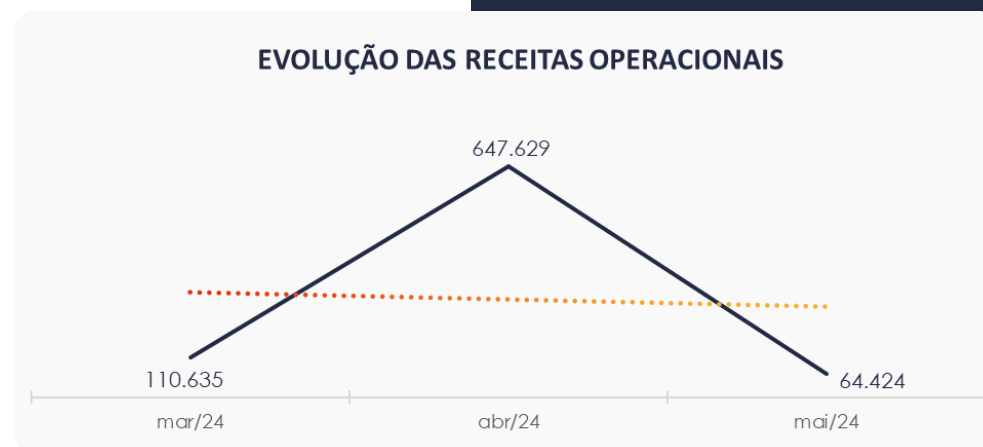
www.valorconsultores.com.br

DRE	mar/24	AV	abr/24	AV	mai/24	AV	AH	Acum. 2024	AV
RECEITAS OPERACIONAIS BRUTAS	110.635	100,0%	647.629	100,0%	64.424	100,0%	-90,1%	1.682.958	100,0%
(-) Deduções das receitas	-25.891	-23,4%	-359.928	-55,6%	-1.241.761	-1927,5%	245,0%	-1.797.639	-106,8%
(=) Receitas líquidas	84.744	76,6%	287.701	44,4%	-1.177.337	-1827,5%	-509,2%	-114.681	-6,8%
(-) Custos das Vendas e Serviços	-569.145	-514,4%	0	0,0%	-1.479	-2,3%	0,0%	-576.859	-34,3%
(=) Lucro bruto	-484.401	-437,8%	287.701	44,4%	-1.178.816	-1829,8%	-509,7%	-691.540	-41,1%
(-) Despesas operacionais	-55.257	-49,9%	-22.831	-3,5%	-7.984	-12,4%	-65,0%	-209.840	-12,5%
(=) EBITDA	-539.657	-487,8%	264.870	40,9%	-1.186.800	-1842,2%	-548,1%	-901.379	-53,6%
(-) Depreciação e amortização	0	0,0%	0	0,0%	0	0,0%	0,0%	0	0,0%
(-) Encargos financeiros líquidos	-977	-0,9%	-292	0,0%	-139	-0,2%	-52,4%	-5.552	-0,3%
(=) Resultado antes do RNO	-540.635	-488,7%	264.578	40,9%	-1.186.939	-1842,4%	-548,6%	-906.932	-53,9%
(+ / -) RNO	0	0,0%	0	0,0%	0	0,0%	0,0%	0	0,0%
(=) Resultado antes do IR e CS	-540.635	-488,7%	264.578	40,9%	-1.186.939	-1842,4%	-548,6%	-906.932	-53,9%
(-) IR e CS	-3.703	-3,3%	0	0,0%	0	0,0%	0,0%	-3.703	-0,2%
(=) RESULTADO LÍQUIDO DO EXERCÍCIO	-544.338	-492,0%	264.578	40,9%	-1.186.939	-1842,4%	-548,6%	-910.635	-54,1%

16

5.1. Análise de Faturamento

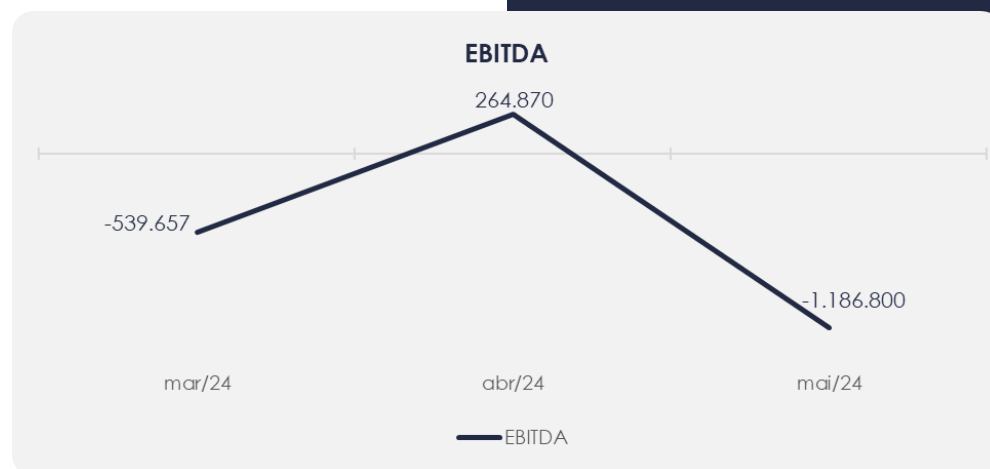
A seguir apresentamos o quadro de obtenção de receitas, onde pode-se constatar uma redução de R\$ 583 mil em relação ao mês anterior, visualizada principalmente em "Receita de Vendas".



5.2. Evolução do Ebitda

No mês de maio de 2024, o Lucro Bruto foi negativo, não sendo possível cobrir as despesas operacionais, que corresponderam a R\$ 7 mil, de modo que a Recuperanda encerrou o período com um resultado operacional (Ebitda) desfavorável de R\$ 1,1 milhão.

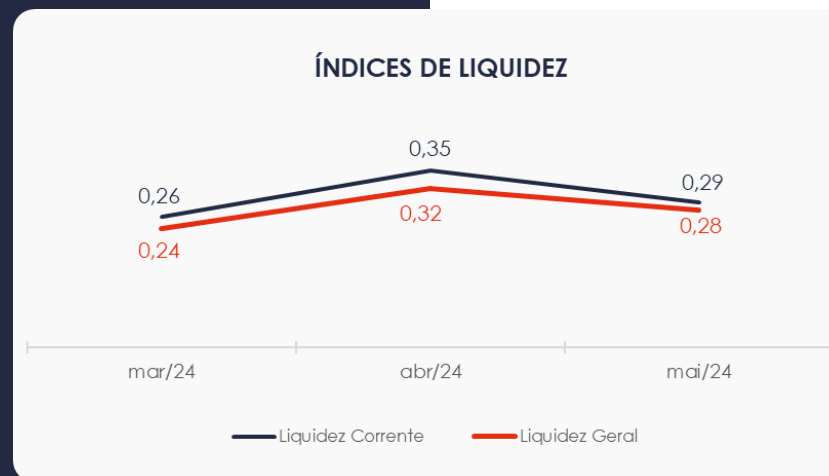
Ressalta-se que conforme citado anteriormente, no mês de maio/2024 a empresa registrou uma alta volume de devolução, conforme nota fiscal anexada a este RMA, o que ocasionou em receita líquida negativa e consequentemente Ebitda negativo, conforme demonstrado no gráfico.



5.3. Índices de Liquidez

O índice de liquidez geral da Recuperanda foi comparativamente menor que o do mês anterior, apresentando o valor de **R\$ 0,28**. Portanto, a sociedade empresária **não dispunha** de ativos suficientes para o pagamento das suas dívidas com vencimento a curto e longo prazos, uma vez que a capacidade de pagamento era de **R\$ 0,28** para cada **R\$ 1,00** de dívida. Nota-se tal baixa em consequência do aumento do passivo circulante no referido mês.

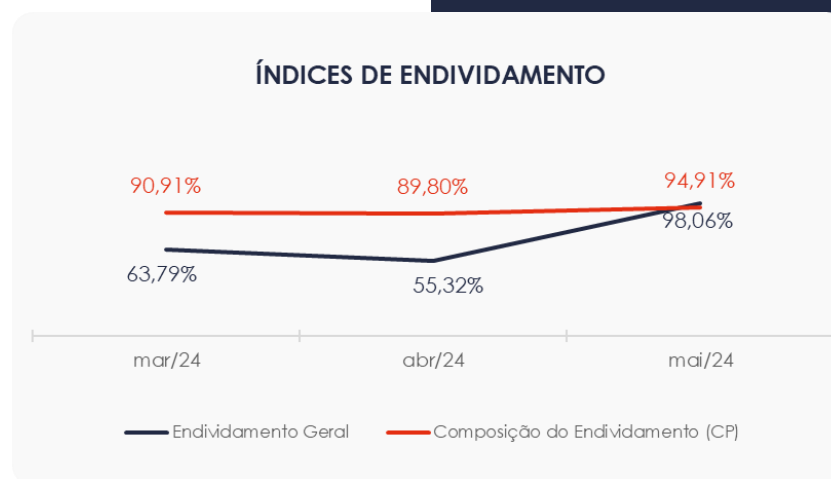
Quando observado o índice de liquidez corrente nota-se indicador de 0,29, da mesma forma insuficiente para o pagamento das dívidas, que neste caso referem-se apenas a curto prazo.



6. ENDIVIDAMENTO

6.1. Endividamento Total

No referido mês de análise o endividamento da empresa totalizou R\$ 3 milhões, correspondente a 98,06% ante o valor apresentado nos ativos da empresa, sendo 94,91% registrado a curto prazo, em maio de 2024.



7. FLUXO DE CAIXA

Para melhor compreensão apresenta-se ao lado a demonstração do fluxo de caixa da empresa Recuperanda, realizada pelo método direto, referente aos mês de maio.

www.valorconsultores.com.br

DEMONSTRAÇÃO DO FLUXO DE CAIXA	mar/24	abr/24	mai/24
ATIVIDADES OPERACIONAIS			
Movimentação de clientes a receber	110.635	647.629	-1.167.226
Movimentação de outros créditos	6.489	13.434	-300.241
Movimentação de fornecedores	-526.893	-440.061	1.421.769
Movimentação de tributos	-15.607	-240.416	-144.450
Movimentação de despesas e outras obrig.	424.735	19.366	190.490
Fluxo das atividades operacionais	-641	-48	342
ATIVIDADES DE INVESTIMENTOS			
Movimentação de investimentos	0	0	0
Movimentação de imobilizado	0	0	0
Movimentação de intangível	0	0	0
Fluxo das atividades de investimentos	0	0	0
ATIVIDADES DE FINANCIAMENTOS			
Movimentação de empr. e financ.	0	0	0
Fluxo das atividades de financiamento	0	0	0
ATIVIDADES DE CREDORES RJ			
Movimentação de credores RJ	0	0	0
Fluxo das atividades de credores RJ	0	0	0
ATIVIDADES DE PATRIMÔNIO LÍQUIDO			
Movimentação de patrimônio líquido	0	0	0
Fluxo das atividades de patrimônio líquido	0	0	0
Variação líquida do caixa	-641	-48	342

21



7.1. Principais Fontes de Entrada

As principais fontes positivas no período foram relacionadas ao aumento da conta fornecedores conforme informado na análise e outras obrigações, no valor de R\$ 1,6 milhão.

7.2. Principais Saídas

Os movimentos de saídas que contribuíram para saldo negativo foram baixa de clientes, outros créditos e tributos, tendo totalizado no período uma saída de caixa de R\$ 1,6 milhão, levemente menor que as entradas.

Por fim, não tendo outras movimentações, a variação do saldo final do caixa financeiro da Recuperanda foi positiva em R\$ 342.



8. INFORMAÇÕES FINANCEIRAS - RTK

8.1. Balanço Patrimonial Consolidado

Apresentamos os dados da composição dos Ativos e Passivos e suas variações no trimestre composto pelos meses de março a maio de 2024.

www.valorconsultores.com.br

BALANÇO PATRIMONIAL	mar/24	AV	abr/24	AV	mai/24	AV	AH
ATIVO							
Ativo Circulante							
Caixa e equivalentes a caixa	1.153	2,5%	950	7,6%	1.100	8,7%	15,8%
Clientes	33.211	72,4%	0	0,0%	0	0,0%	0,0%
Estoques	11.510	25,1%	11.510	92,4%	11.510	91,3%	0,0%
Total do Ativo Circulante	45.874	100,0%	12.460	100,0%	12.610	100,0%	1,2%
Ativo Não Circulante							
Total do Ativo Não Circulante	0	0,0%	0	0,0%	0	0,0%	0,0%
TOTAL DO ATIVO	45.874	100,0%	12.460	100,0%	12.610	100,0%	1,2%

23



8.1.1. Principais Movimentações do Ativo

Caixa e Equivalentes de Caixa: As disponibilidades demonstraram em maio de 2024 um saldo de R\$ 1,1 mil, tendo ocorrido uma redução de R\$ 150 comparativamente ao mês anterior. Destaca-se que o maior volume deste grupo está alocado em “Caixa”.

Estoques: O grupo Estoques apresentou saldo de R\$ 11 mil em maio de 2024 e representou 91,3% do total do ativo. Não houve movimentação no período.



BALANÇO PATRIMONIAL	mar/24	AV	abr/24	AV	mai/24	AV	AH
PASSIVO							
Passivo Circulante							
Obrigações Trabalhistas e Previdenciárias	43.024	93,8%	44.737	359,0%	39.599	314,0%	-11,5%
Obrigações Tributárias	0	0,0%	0	0,0%	0	0,0%	0,0%
Outras Obrigações	2.384.359	5197,6%	2.409.865	19340,5%	2.481.255	19676,6%	3,0%
Total do Passivo Circulante	2.427.383	5291,4%	2.454.602	19699,6%	2.520.854	19990,6%	2,7%
Passivo Não Circulante							
Total do Passivo Não Circulante	0	0,0%	0	0,0%	0	0,0%	0,0%
Patrimônio Líquido							
Capital Social	30.000	65,4%	30.000	240,8%	30.000	237,9%	0,0%
Lucros e/ou Prejuízos Acumulados	-2.307.932	-5031,0%	-2.307.932	-18522,5%	-2.307.932	-18302,2%	0,0%
Lucros/Prejuízo do Exercício	-103.576	-225,8%	-164.210	-1317,9%	-230.311	-1826,4%	40,3%
Ajustes de Exercícios Anteriores	0	0,0%	0	0,0%	0	0,0%	0,0%
Total do Patrimônio Líquido	-2.381.509	-5191,4%	-2.442.142	-19599,6%	-2.508.243	-19890,6%	2,7%
TOTAL DO PASSIVO	45.874	100,0%	12.460	100,0%	12.610	100,0%	1,2%

www.valorconsultores.com.br

8.1.2. Principais Movimentações do Passivo

Outras Obrigações: Com saldo de R\$ 2,4 milhões, o grupo apresentou aumento de R\$ 71 mil no período composto majoritariamente pela conta "Outras Contas a Pagar".

Obrigações Trabalhistas e Previdenciárias: Nota-se no período de abril a maio de 2024, um decréscimo de 11,5%, equivalente a R\$ 5 mil, finalizando o mês com R\$ 39 mil.

25

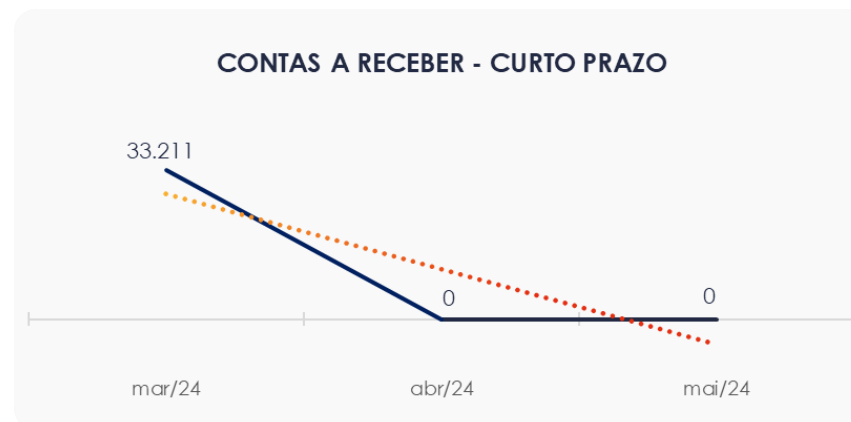


8.2. Contas a Receber

Os valores de Contas a Receber com vencimentos a curto prazo, estão compostos majoritariamente por Clientes.

Nota-se que a recuperanda não apresenta saldo desde abril/24, questionado sobre o recebimento integral da conta "clientes", os representantes da empresas informam que não possuem de fato valores a receber no período.

www.valorconsultores.com.br



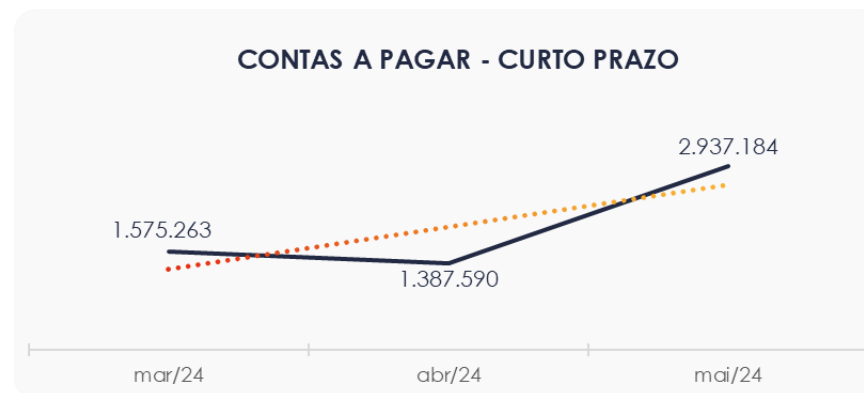
26



8.3. Contas a Pagar

As contas a pagar da empresa demonstraram um acréscimo de R\$ 66 mil no período de abril a maio de 2024, valor visualizado principalmente em outras obrigações, que apresentou um saldo de R\$ 2,4 milhões no mês de maio de 2024 em relação ao total demonstrado no grupo.

www.valorconsultores.com.br



9. ANÁLISE DE RESULTADOS

Com base nas demonstrações financeiras recebidas, foi analisada a demonstração de resultado da Recuperanda no mês de maio de 2024, demonstrando que no referido mês a empresa apresentou um prejuízo líquido de R\$ 66 mil advindo de despesas operacionais.

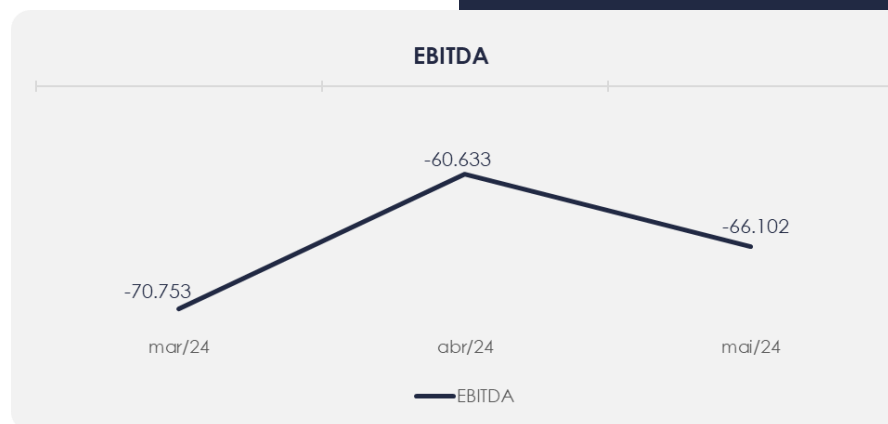
Destaca-se que no último trimestre a recuperanda não houve realização de receitas, acumulando no ano de 2024, R\$ 77 mil em faturamento e R\$ 230 mil em prejuízos.

DRE	mar/24	AV	abr/24	AV	mai/24	AV	AH	Acum. 2024	AV
RECEITAS OPERACIONAIS BRUTAS	0	0,0%	0	0,0%	0	0,0%	0,0%	77.111	100,0%
(-) Deduções das receitas	0	0,0%	0	0,0%	0	0,0%	0,0%	-9.365	-12,1%
(=) Receitas líquidas	0	0,0%	0	0,0%	0	0,0%	0,0%	67.746	87,9%
(-) Custos das Vendas e Serviços	-11.890	0,0%	0	0,0%	0	0,0%	0,0%	-11.890	-15,4%
(=) Lucro bruto	-11.890	0,0%	0	0,0%	0	0,0%	0,0%	55.856	72,4%
(-) Despesas operacionais	-58.863	0,0%	-60.633	0,0%	-66.102	0,0%	9,0%	-286.011	-370,9%
(=) EBITDA	-70.753	0,0%	-60.633	0,0%	-66.102	0,0%	9,0%	-230.156	-298,5%
(-) Depreciação e amortização	0	0,0%	0	0,0%	0	0,0%	0,0%	0	0,0%
(-) Encargos financeiros líquidos	0	0,0%	0	0,0%	0	0,0%	0,0%	-156	-0,2%
(=) Resultado antes do RNO	-70.753	0,0%	-60.633	0,0%	-66.102	0,0%	9,0%	-230.311	-298,7%
(+/-) RNO	0	0,0%	0	0,0%	0	0,0%	0,0%	0	0,0%
(=) Resultado antes do IR e CS	-70.753	0,0%	-60.633	0,0%	-66.102	0,0%	9,0%	-230.311	-298,7%
(-) IR e CS	0	0,0%	0	0,0%	0	0,0%	0,0%	0	0,0%
(=) RESULTADO LÍQUIDO DO EXERCÍCIO	-70.753	0,0%	-60.633	0,0%	-66.102	0,0%	9,0%	-230.311	-298,7%



9.1. Evolução do Ebitda

No mês de maio de 2024, sem faturamento, a recuperanda não apresentou saldo em lucro bruto. Tendo em vista as despesas operacionais, que corresponderam a R\$ 66 mil, encerrando o período com um resultado operacional (Ebitda) desfavorável de R\$ 66 mil.



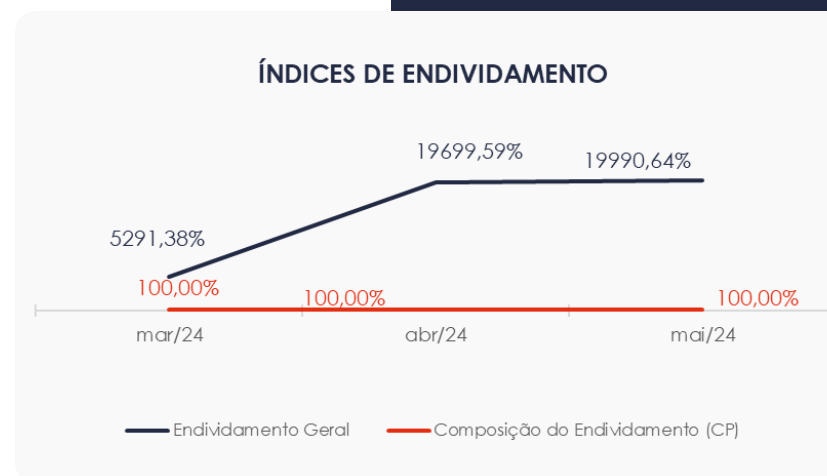
10. ENDIVIDAMENTO

10.1. Endividamento Total

No referido mês de análise o endividamento da empresa totalizou R\$ 2,5 milhões, sendo 100% registrado no curto prazo em maio de 2024.

Com relação ao percentual de endividamento, menciona-se elevado cálculo tendo em vista ínfimo volume de ativos verificados.

www.valorconsultores.com.br



30



MARINGÁ/PR

Av. Duque de Caxias, nº 882
Edifício New Tower Plaza
Torre II, 6º Andar, Sala 603
Zona 07 - CEP 87020-025

+55 44 3041-4882

CURITIBA/PR

Av. Cândido de Abreu, nº 470
Edifício Neo Business
14º Andar, Conjunto 1407
Centro Cívico - CEP 87020-025

+55 41 3122-2060

SÃO PAULO/SP

Av. Paulista, nº 2300
Edifício São Luís Gonzaga
Andar Pilotis
Bela Vista - CEP 01310-300

+55 11 2847-4958



Documento assinado digitalmente, conforme MP nº 2.200-2/2001, Lei nº 11.419/2006, resolução do Projudi, do TJPR/OE
Validação deste em <https://projudi.tjpr.jus.br/projudi/> - Identificador: PJXPU V88P6 5SNXE HFA9A