



Fevereiro/2025

# 8º RELATÓRIO MENSAL DE ATIVIDADES

---

TRANSPORTES RAMTHUN S/A

Administradora Judicial  
rjramthun@valorconsultores.com.br

---

RECUPERAÇÃO JUDICIAL N. 0300081-81.2017.8.24.0050  
VARA REGIONAL DE FALÊNCIAS, RECUPERAÇÃO  
JUDICIAL E EXTRAJUDICIAL DE JARAGUÁ DO SUL/SC

# SUMÁRIO

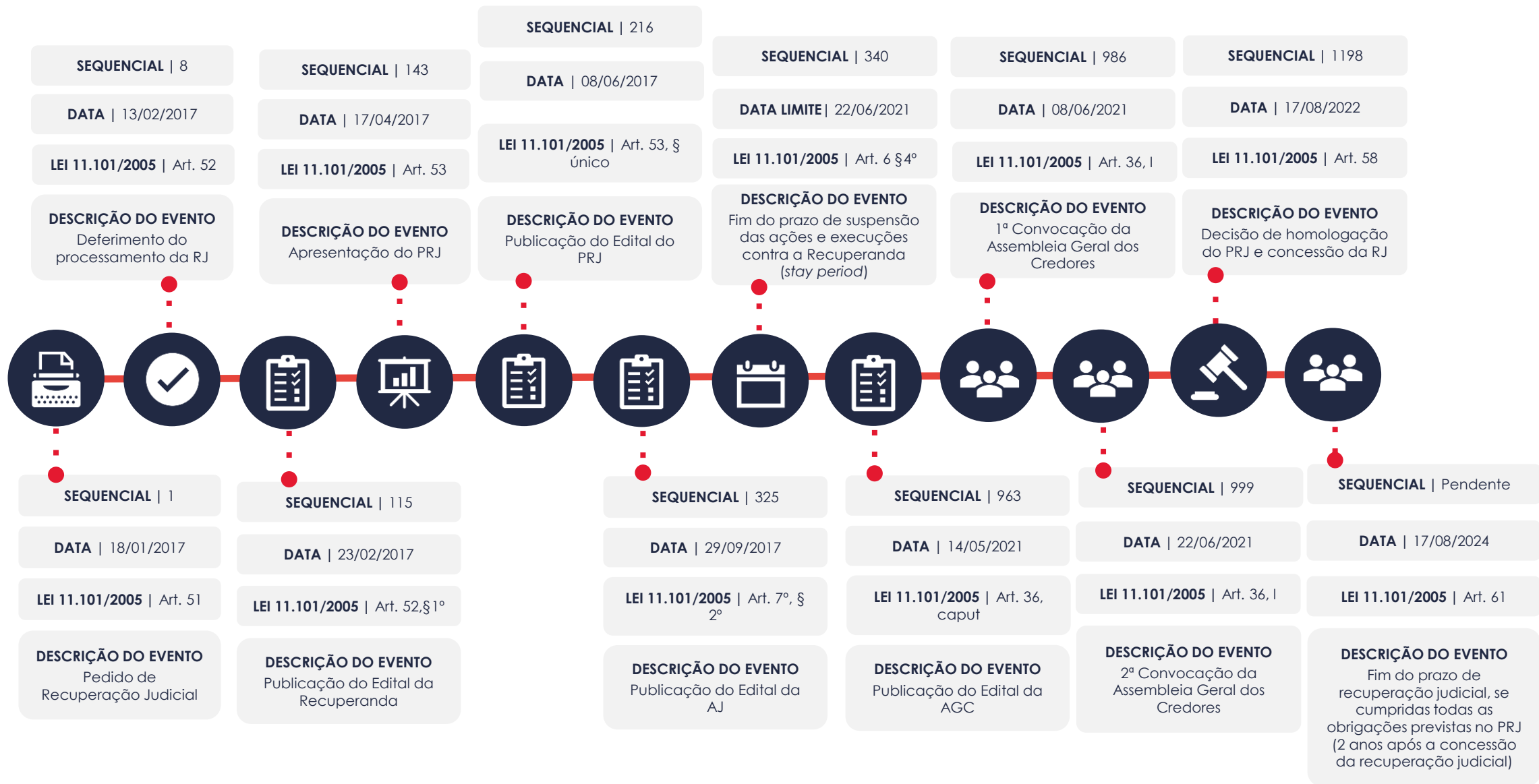
---

<b>1. Glossário Online.....</b>	<b>4</b>	4.4. Imobilizado e Intangível.....	15
<b>2. Cronograma Processual.....</b>	<b>5</b>	4.5. Investimentos.....	16
3. Informações Operacionais.....	7	<b>5. Análise de Resultados.....</b>	<b>17</b>
3.1. Constatação das Condições de Funcionamento.....	7	5.1. Análise do Faturamento.....	18
3.2. Quadro Funcional.....	8	5.2. Índices de Liquidez .....	19
3.3. Fotos da Vistoria.....	9	<b>6. Endividamento.....</b>	<b>20</b>
<b>4. Informações Financeiras.....</b>	<b>10</b>	6.1. Endividamento Total.....	20
4.1. Balanço Patrimonial.....	10	6.2. Endividamento Sujeito a Recuperação Judicial.....	21
4.1.1. Principais Movimentações do Ativo.....	11	<b>7. Fluxo de Caixa .....</b>	<b>22</b>
4.1.2. Principais Movimentações do Passivo.....	12	7.1. Principais Fontes de Entrada.....	23
4.2. Contas a Receber.....	13	7.2. Principais Saídas.....	23
4.3. Contas a Pagar.....	14		

# 1. GLOSSÁRIO ONLINE

Para consulta do glossário *online* referente às informações operacionais e financeiras delineadas no presente Relatório Mensal de Atividades, acesse o *link* <https://www.valorconsultores.com.br/modelos>.

## **2. CRONOGRAMA PROCESSUAL**



# 3. INFORMAÇÕES OPERACIONAIS

## 3.1. Constatação das Condições de Funcionamento

As informações que subsidiam o presente relatório foram coletadas pelos representantes da AJ, Fábio Roberto Colombo e Cleverson Marcel Colombo, através de vistoria realizada em 24/02/2025 na sede da Recuperanda, contando com o acompanhamento do Sr. Mauro Luiz Mueller, administrador não-sócio da Recuperanda.

Na oportunidade, foi constatada a movimentação de caminhões e veículos em reparo na oficina, sendo informado pelo representante da Recuperanda que as atividades de transporte de cargas seguem ocorrendo normalmente.

Ato contínuo, o representante da Recuperanda declarou que o mês de fevereiro/2025 ainda é um período de pouca atividade no setor de transporte de eletrônicos, no qual a empresa atua, assim, a expectativa é de fechar o mês com um faturamento aproximado de R\$ 400 mil.

De todo modo, destacou que a empresa tem cumprido regularmente o pagamento das obrigações trabalhistas, assim como o dos fornecedores.

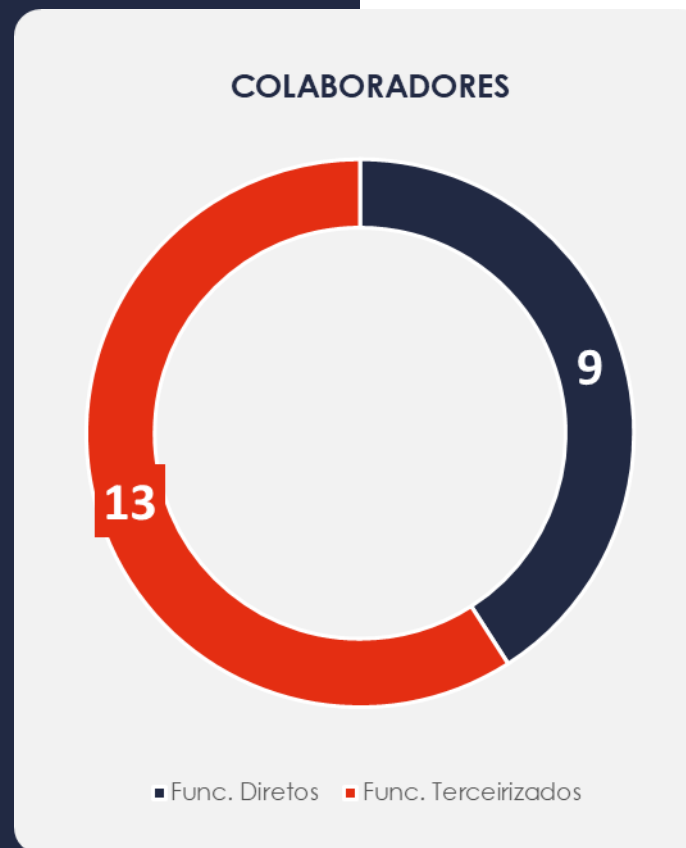
A respeito da situação fiscal, informou que os pagamentos dos parcelamentos firmados recentemente estão sendo efetuados, com parte dos recursos necessários sendo providos por ele próprio.

Sobre as perspectivas da companhia para os próximos meses, esclareceu que, em razão do recente aumento no preço do óleo diesel, o setor tem enfrentado uma pressão sobre seus custos. Em vista disso, relatou que está implementando medidas de otimização de rotas e redução de despesas para manter a lucratividade da operação.

Por fim, questionado sobre a presença de veículos de outras empresas no pátio da empresa, o representante da Recuperanda explicou que pertencem a terceiros que são clientes de sua oficina, gerando receitas importantes para a sociedade.

## 3.2. Quadro Funcional

Pelas informações prestadas no corrente mês, atualmente a Recuperanda conta com 22 funcionários, dos quais 09 são empregados diretos e 13 prestam serviços de modo terceirizado, na forma ilustrada ao lado:





### 3.3. Fotos da Vistoria



# 4. INFORMAÇÕES FINANCEIRAS

## 4.1. Balanço Patrimonial

Apresentamos a seguir os dados da composição dos Ativos e Passivos da Recuperanda, juntamente com suas variações no último trimestre.

BALANÇO PATRIMONIAL	out/24	AV	nov/24	AV	dez/24	AV	AH
<b>ATIVO</b>							
<b>Ativo Circulante</b>							
Caixa e Equivalentes de Caixa	52.683	0,1%	55.338	0,1%	70.040	0,2%	26,6%
Clientes	3.703.062	9,4%	3.573.161	9,1%	3.265.295	8,3%	-8,6%
Adiantamentos	532.320	1,4%	539.583	1,4%	541.821	1,4%	0,4%
Estoque	31.520	0,1%	31.520	0,1%	31.520	0,1%	0,0%
Créditos a Receber	3.830	0,0%	3.830	0,0%	3.830	0,0%	0,0%
Tributos a Compensar/Recuperar	5.103.781	13,0%	5.169.103	13,2%	5.198.342	13,2%	0,6%
Despesas do Exercício Seguinte	280.588	0,7%	280.588	0,7%	280.588	0,7%	0,0%
<b>Total do Ativo Circulante</b>	<b>9.707.784</b>	<b>24,7%</b>	<b>9.653.123</b>	<b>24,6%</b>	<b>9.391.435</b>	<b>23,8%</b>	<b>-2,7%</b>
<b>Ativo Não Circulante</b>							
Depósitos Judiciais	705.614	1,8%	705.676	1,8%	705.674	1,8%	0,0%
Aplicações Financeiras	4.888	0,0%	4.888	0,0%	4.956	0,0%	1,4%
Tributos a Compensar/Recuperar	8.813.758	22,5%	8.813.758	22,4%	8.813.758	22,4%	0,0%
Outras Contas a Receber	10.907.742	27,8%	11.006.103	28,0%	11.408.508	28,9%	3,7%
Investimentos	7.810.220	19,9%	7.810.220	19,9%	7.810.220	19,8%	0,0%
Imobilizado	1.280.462	3,3%	1.280.462	3,3%	1.280.462	3,2%	0,0%
Intangível	595	0,0%	595	0,0%	595	0,0%	0,0%
<b>Total do Ativo Não Circulante</b>	<b>29.523.280</b>	<b>75,3%</b>	<b>29.621.702</b>	<b>75,4%</b>	<b>30.024.174</b>	<b>76,2%</b>	<b>1,4%</b>
<b>TOTAL DO ATIVO</b>	<b>39.231.064</b>	<b>100,0%</b>	<b>39.274.825</b>	<b>100,0%</b>	<b>39.415.609</b>	<b>100,0%</b>	<b>0,4%</b>

### 4.1.1. Principais Movimentações do Ativo

**Cientes:** Este grupo apresentou um saldo de R\$ 3,2 milhões em dezembro/24, representando 8,3% do total do ativo. Observa-se que houve uma redução de R\$ 307 mil, equivalente a 8,6%, em comparação com o mês de novembro/24.

**Tributos a Compensar/Recuperar Curto e Longo Prazo:** No período de análise, este grupo apresentou um saldo de R\$ 5,1 milhões no curto prazo e R\$ 8,8 milhões no longo prazo. Em comparação com novembro/24, houve uma alta de 0,6% no curto prazo, equivalente a R\$ 29 mil, enquanto no longo prazo não foram registradas movimentações.

**Outras Contas a Receber Longo Prazo:** De novembro a dezembro de 2024, este grupo registrou um aumento de 3,7%, equivalente a R\$ 402 mil. Ao final do período de análise, esse grupo encerrou com um saldo de R\$ 11,4 milhões, representando 28,9% do ativo total.

## 4.1.2. Principais Movimentações do Passivo

**Fornecedores:** De novembro a dezembro de 2024, observou-se um acréscimo de R\$ 134 mil, equivalente a 6,4%, resultando em um saldo total de R\$ 2,2 milhões ao final do período de análise.

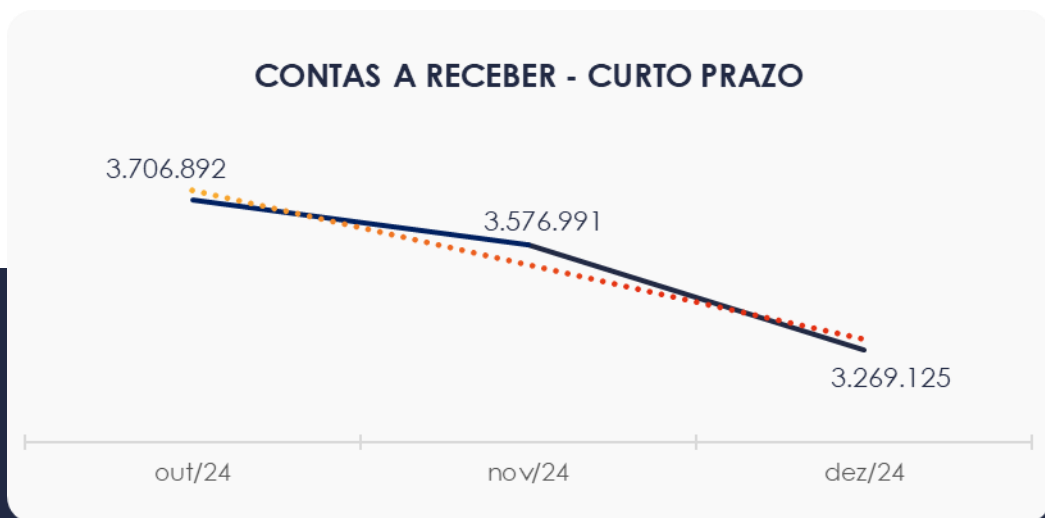
**Obrigações Trabalhistas e Previdenciárias:** Este grupo formado por “obrigações com pessoal”, “obrigações sociais” e “provisões”, demonstrou um montante de R\$ 933 mil em dezembro/24, representando 2,4% do total do passivo. No período de novembro a dezembro de 2024, apresentou uma redução de 0,9%, equivalente a R\$ 8 mil, observado principalmente na primeira conta citada.

**Obrigações Tributárias de Curto e Longo Prazo:** Composto por impostos e contribuições a recolher, este grupo totalizou R\$ 5,1 milhões ao final de dezembro/24. No curto prazo, observou-se um aumento de R\$ 3 mil, enquanto no longo prazo não houveram movimentações.

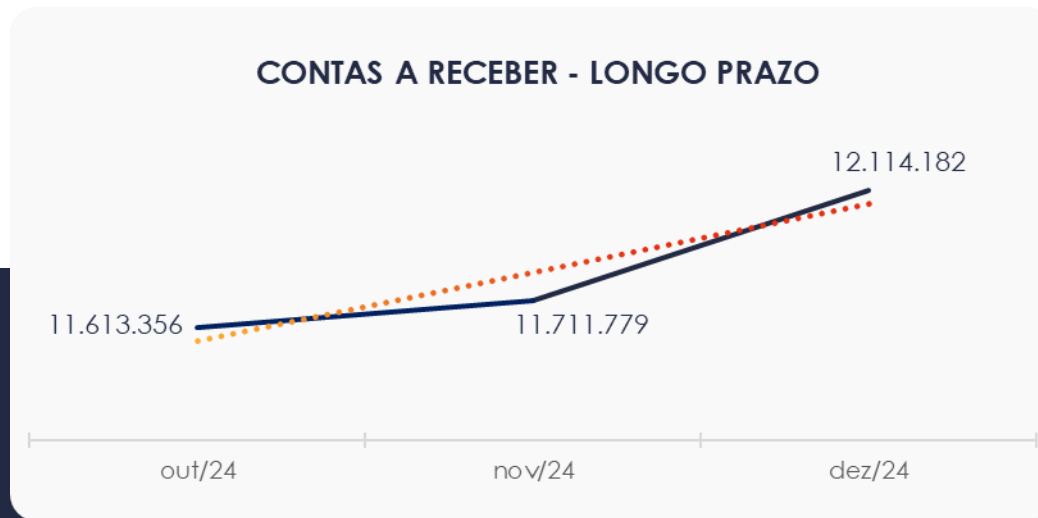
BALANÇO PATRIMONIAL	out/24	AV	nov/24	AV	dez/24	AV	AH
<b>PASSIVO</b>							
<b>Passivo Circulante</b>							
Fornecedores	1.825.014	4,7%	2.080.693	5,3%	2.214.844	5,6%	6,4%
Obrigações Trabalhistas e Previdenciárias	934.296	2,4%	941.936	2,4%	933.649	2,4%	-0,9%
Obrigações Tributárias	4.176.183	10,6%	4.131.221	10,5%	4.134.418	10,5%	0,1%
<b>Total do Passivo Circulante</b>	<b>6.935.494</b>	<b>17,7%</b>	<b>7.153.850</b>	<b>18,2%</b>	<b>7.282.912</b>	<b>18,5%</b>	<b>1,8%</b>
<b>Passivo Não Circulante</b>							
Obrigações Tributárias	1.229.678	3,1%	1.032.342	2,6%	1.032.342	2,6%	0,0%
Outras Obrigações	11.998.759	30,6%	11.998.759	30,6%	11.998.337	30,4%	0,0%
Credores Recuperação Judicial - RJ - LP	14.141.914	36,0%	14.136.677	36,0%	14.105.673	35,8%	-0,2%
<b>Total do Passivo Não Circulante</b>	<b>27.370.351</b>	<b>69,8%</b>	<b>27.167.779</b>	<b>69,2%</b>	<b>27.136.352</b>	<b>68,8%</b>	<b>-0,1%</b>
<b>Patrimônio Líquido</b>							
Capital Social	18.800.000	47,9%	18.800.000	47,9%	18.800.000	47,7%	0,0%
Reservas de Lucros	1.067.659	2,7%	1.067.659	2,7%	1.067.659	2,7%	0,0%
Lucros e/ou Prejuízos Acumulados	-15.180.634	-38,7%	-15.180.634	-38,7%	-15.180.634	-38,5%	0,0%
Lucros/Prejuízo do Exercício	147.422	0,4%	175.400	0,4%	218.548	0,6%	24,6%
Ajustes de Exercícios Anteriores	90.772	0,2%	90.772	0,2%	90.772	0,2%	0,0%
<b>Total do Patrimônio Líquido</b>	<b>4.925.219</b>	<b>12,6%</b>	<b>4.953.197</b>	<b>12,6%</b>	<b>4.996.345</b>	<b>12,7%</b>	<b>0,9%</b>
<b>TOTAL DO PASSIVO</b>	<b>39.231.064</b>	<b>100,0%</b>	<b>39.274.825</b>	<b>100,0%</b>	<b>39.415.609</b>	<b>100,0%</b>	<b>0,4%</b>

## 4.2. Contas a Receber

Os valores a receber com vencimento a curto prazo são compostos principalmente pela conta de “Clientes”, que totalizou um saldo de R\$ 3,2 milhões em dezembro/24. Observa-se que, entre novembro e dezembro de 2024, houve um decréscimo de R\$ 307 mil, sendo essa redução refletida na conta mencionada.



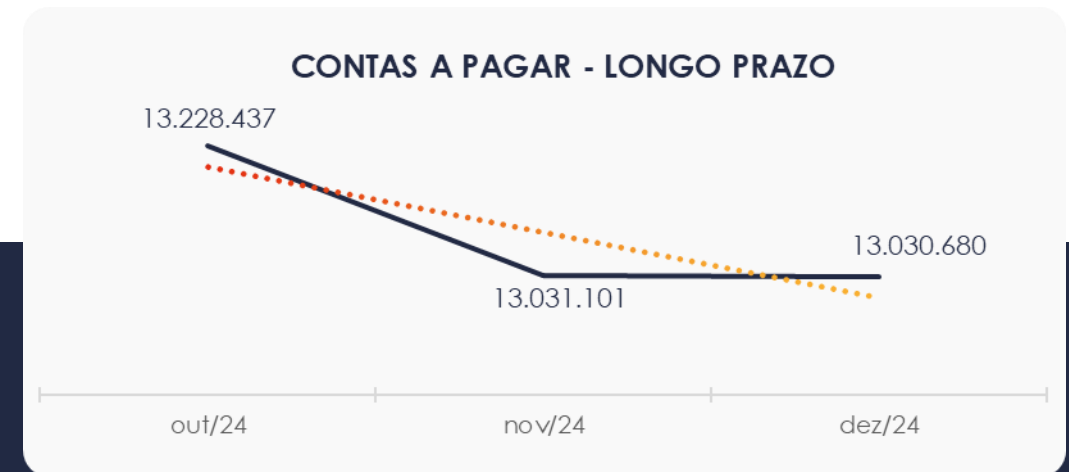
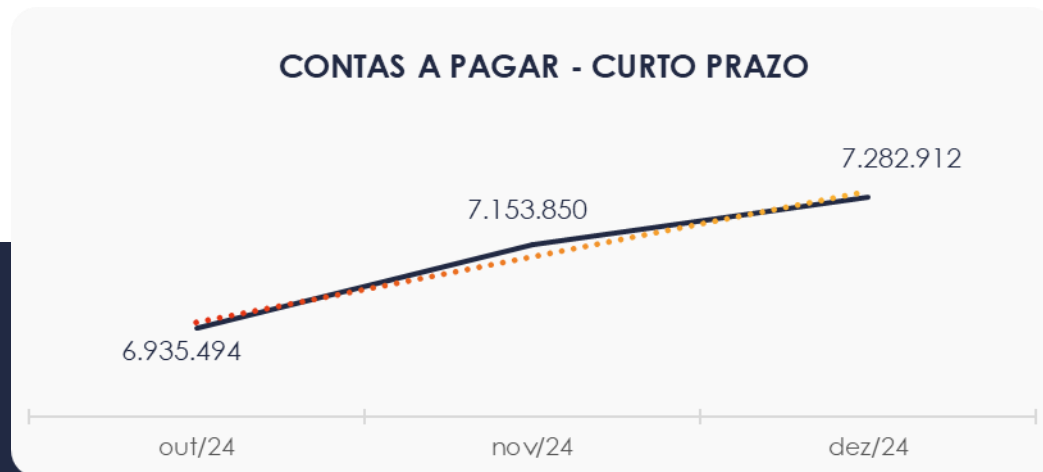
As contas a receber em longo prazo apresentaram um saldo de R\$ 12,1 milhões, sendo compostas principalmente pelas rubricas “Indenizações a Receber” e “Nivaldo Ramthun”. No período de análise, as contas a receber de longo prazo aumentaram R\$ 402 mil em comparação com novembro/24.



### 4.3. Contas a Pagar

Com um saldo total de R\$ 7,2 milhões, as contas a pagar no curto prazo são compostas por “Fornecedores”, “Obrigações Trabalhistas e Previdenciárias” e “Obrigações Tributárias”, sendo esta última a mais representativa. Observa-se que, em dezembro/24, houve um acréscimo de R\$ 129 mil.

Os valores a pagar devidos a longo prazo, conforme pode ser observado no gráfico abaixo, totalizam R\$ 13 milhões, sendo compostos pelas contas “Obrigações Tributárias” e “Outras Obrigações”. Entre novembro e dezembro de 2024, houve uma redução de R\$ 422 nas contas a pagar de longo prazo, observada principalmente na segunda conta citada.



## 4.4. Imobilizado e Intangível

Em dezembro/24, este grupo registrou um saldo de R\$ 1,2 milhão, sem movimentações durante o período em questão. Destaca-se que a maior parte desse saldo está alocada em “Veículos”.

Ao lado, apresentamos um quadro com a composição demonstrativa dos ativos Imobilizado e Intangível da Recuperanda:

<b>IMOBILIZADO</b>	<b>out/24</b>	<b>nov/24</b>	<b>dez/24</b>	<b>AV</b>	<b>Variação</b>
Máquinas e Equipamentos	828.970	828.970	828.970	64,7%	0
Móveis e Utensílios	371.325	371.325	371.325	29,0%	0
Ferramentas	100.146	100.146	100.146	7,8%	0
Veículos	11.331.578	11.331.578	11.331.578	884,5%	0
Computadores e Periféricos	1.142.168	1.142.168	1.142.168	89,2%	0
Terrenos	8.983	8.983	8.983	0,7%	0
Aparelhos e Linhas Telefônicas	22.397	22.397	22.397	1,7%	0
Bens Avaliados a Valor Patrimonial	2.744.883	2.744.883	2.744.883	214,3%	0
Bens em Construção	59.672	59.672	59.672	4,7%	0
(-) Depreciação Acumulada	-15.329.659	-15.329.659	-15.329.659	-1196,6%	0
<b>INTANGÍVEL</b>					
Marcas, Direitos e Patentes	629	629	629	0,0%	0
Fundo de Comércio	110.000	110.000	110.000	8,6%	0
Softwares ou Programas de Computador	6.187	6.187	6.187	0,5%	0
(-) Amortização Acumulada	-116.220	-116.220	-116.220	-9,1%	0
<b>TOTAL</b>	<b>1.281.058</b>	<b>1.281.058</b>	<b>1.281.058</b>	<b>100,0%</b>	<b>0</b>

## 4.5. Investimentos

Em dezembro/24, este grupo registrou um saldo de R\$ 7,8 milhões, mantendo o mesmo montante do mês anterior.





# 5. ANÁLISE DE RESULTADOS

Com base nas demonstrações financeiras recebidas, analisamos a demonstração de resultado da Recuperanda para dezembro/24, onde a empresa apresentou um lucro líquido de R\$ 43 mil.

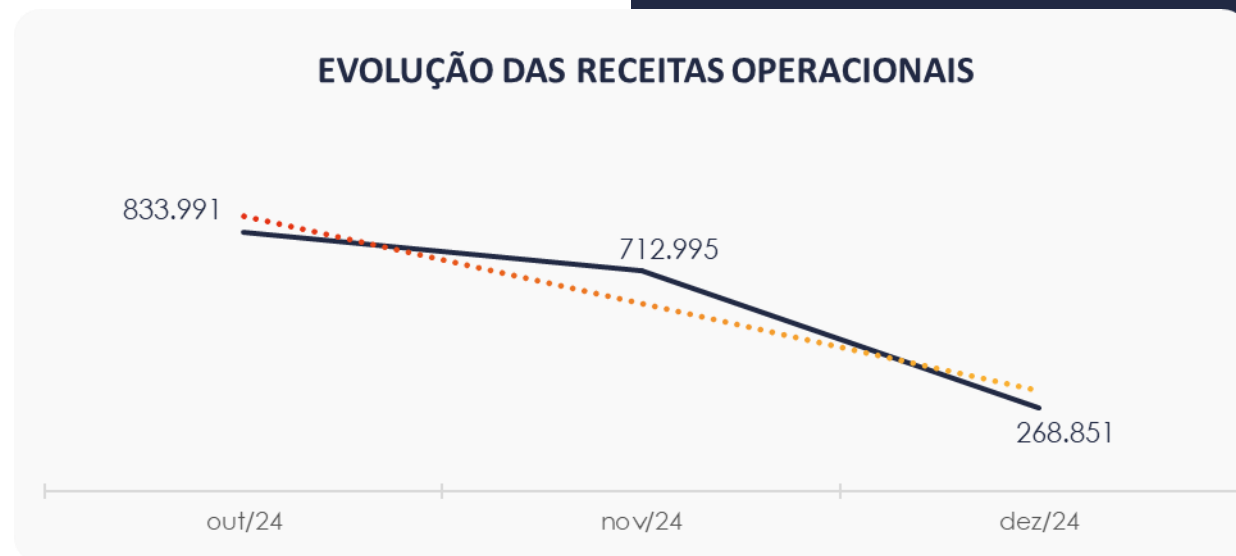
Destaca-se uma receita não operacional no valor de R\$ 380 mil, referente à atualização monetária de indenizações a receber, a qual contribuiu para a obtenção do lucro no período.

Até o momento, em 2024, a receita acumulada foi de R\$ 6,6 milhões, resultando em um lucro de R\$ 218 mil.

DRE	out/24	AV	nov/24	AV	dez/24	AV	AH	Acum. 2024	AV
<b>RECEITAS OPERACIONAIS BRUTAS</b>	<b>833.991</b>	<b>100,0%</b>	<b>712.995</b>	<b>100,0%</b>	<b>268.851</b>	<b>100,0%</b>	<b>-62,3%</b>	<b>6.675.147</b>	<b>100,0%</b>
( - ) Deduções das receitas	-146.291	-17,5%	-164.619	-23,1%	-19.635	-7,3%	-88,1%	-1.106.293	-16,6%
<b>( = ) Receitas líquidas</b>	<b>687.700</b>	<b>82,5%</b>	<b>548.375</b>	<b>76,9%</b>	<b>249.216</b>	<b>92,7%</b>	<b>-54,6%</b>	<b>5.568.854</b>	<b>83,4%</b>
( - ) Custos das Vendas e Serviços	-513.813	-61,6%	-457.299	-64,1%	-414.418	-154,1%	-9,4%	-5.440.744	-81,5%
<b>( = ) Lucro bruto</b>	<b>173.887</b>	<b>20,8%</b>	<b>91.077</b>	<b>12,8%</b>	<b>-165.203</b>	<b>-61,4%</b>	<b>-281,4%</b>	<b>128.110</b>	<b>1,9%</b>
( - ) Despesas operacionais	-137.905	-16,5%	-116.288	-16,3%	-156.091	-58,1%	34,2%	-2.028.476	-30,4%
<b>( = ) EBITDA</b>	<b>35.982</b>	<b>4,3%</b>	<b>-25.211</b>	<b>-3,5%</b>	<b>-321.294</b>	<b>-119,5%</b>	<b>1174,4%</b>	<b>-1.900.366</b>	<b>-28,5%</b>
( - ) Depreciação e amortização	0	0,0%	0	0,0%	0	0,0%	0,0%	0	0,0%
( - ) Encargos financeiros líquidos	-20.070	-2,4%	-21.812	-3,1%	-15.558	-5,8%	-28,7%	-178.097	-2,7%
<b>( = ) Resultado antes do RNO</b>	<b>15.912</b>	<b>1,9%</b>	<b>-47.022</b>	<b>-6,6%</b>	<b>-336.852</b>	<b>-125,3%</b>	<b>616,4%</b>	<b>-2.078.464</b>	<b>-31,1%</b>
( +/- ) RNO	0	0,0%	75.000	10,5%	380.000	141,3%	406,7%	2.297.011	34,4%
<b>( = ) Resultado antes do IR e CS</b>	<b>15.912</b>	<b>1,9%</b>	<b>27.978</b>	<b>3,9%</b>	<b>43.148</b>	<b>16,0%</b>	<b>54,2%</b>	<b>218.548</b>	<b>3,3%</b>
( - ) IR e CS	0	0,0%	0	0,0%	0	0,0%	0,0%	0	0,0%
<b>( = ) RESULTADO LÍQUIDO DO EXERCÍCIO</b>	<b>15.912</b>	<b>1,9%</b>	<b>27.978</b>	<b>3,9%</b>	<b>43.148</b>	<b>16,0%</b>	<b>54,2%</b>	<b>218.548</b>	<b>3,3%</b>

## 5.1. Análise do Faturamento

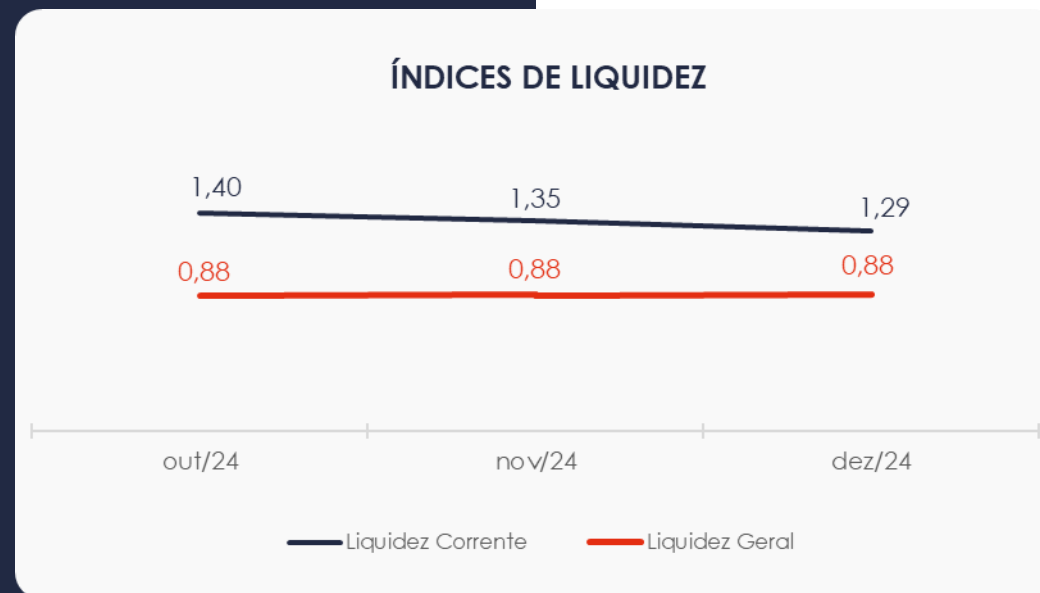
Conforme demonstrado no gráfico ao lado, a Recuperanda registrou uma redução de 62,3% em seu faturamento de dezembro/24, totalizando R\$ 268 mil. Essa baixa foi impulsionada, principalmente, pela prestação de serviços de transporte de carga.



## 5.2. Índices de Liquidez

O **índice de liquidez geral** da Recuperanda permaneceu estável entre novembro e dezembro de 2024, registrando um valor de **0,88**. Isso indica que a empresa **não possui** ativos suficientes para cobrir suas dívidas de curto e longo prazo, com uma capacidade de pagamento de **R\$ 0,88** para cada **R\$ 1,00** de dívida.


Por outro lado, ao avaliar o **índice de liquidez corrente**, observa-se uma situação positiva, com um índice superior a **1,00** em dezembro/24, o que significa que a empresa é capaz de arcar com suas dívidas de curto prazo.



# 6. ENDIVIDAMENTO

## 6.1. Endividamento Total

No mês em análise, o endividamento da empresa totalizou R\$ 34,4 milhões, representando 87,32% do ativo total. Além disso, as dívidas vencidas a curto prazo correspondem a 21,16% do endividamento total.



## 6.2. Endividamento Sujeito a Recuperação Judicial

Verifica-se que a Recuperanda adicionou no seu balancete um grupo de contas relacionado aos seus credores do PRJ, na qual demonstram pagamentos às “Classe I - Trabalhista” e “Classe III – Quirografários” no mês de dezembro/24.

<b>CREDORES RECUPERAÇÃO JUDICIAL</b>	<b>out/24</b>	<b>nov/24</b>	<b>dez/24</b>	<b>AV</b>
Classe I - Trabalhista	1.154.467	1.149.230	1.126.154	7,98%
Classe III - Quirografários	5.101.199	5.101.199	5.093.270	36,11%
Classe IV - Me/Epp	1.444.609	1.444.609	1.444.609	10,24%
Bancos e Demais Intituições Financeiras	6.441.640	6.441.640	6.441.640	45,67%
<b>TOTAL</b>	<b>14.141.914</b>	<b>14.136.677</b>	<b>14.105.673</b>	<b>100,0%</b>

# 7. FLUXO DE CAIXA

Para uma melhor compreensão, apresenta-se a seguir a demonstração do fluxo de caixa da Recuperanda, elaborada pelo método direto, referente aos últimos três meses.

	out/24	nov/24	dez/24
<b>ATIVIDADES OPERACIONAIS</b>			
Movimentação de clientes a receber	676.165	842.896	576.717
Movimentação de outros créditos	106.853	-171.007	-433.948
Movimentação de fornecedores	-639.940	-201.621	-280.267
Movimentação de tributos	-264.194	-406.917	-16.438
Movimentação de despesas e outras obrig.	39.499	-55.459	199.642
<b>Fluxo das atividades operacionais</b>	<b>-81.617</b>	<b>7.892</b>	<b>45.707</b>
<b>ATIVIDADES DE INVESTIMENTOS</b>			
Movimentação de investimentos	0	0	0
Movimentação de imobilizado	0	0	0
Movimentação de intangível	0	0	0
<b>Fluxo das atividades de investimentos</b>	<b>0</b>	<b>0</b>	<b>0</b>
<b>ATIVIDADES DE FINANCIAMENTOS</b>			
Movimentação de empr. e financ.	0	0	0
<b>Fluxo das atividades de financiamento</b>	<b>0</b>	<b>0</b>	<b>0</b>
<b>ATIVIDADES DE CREDORES RJ</b>			
Movimentação de credores RJ	-11.069	-5.236	-31.005
<b>Fluxo das atividades de credores RJ</b>	<b>-11.069</b>	<b>-5.236</b>	<b>-31.005</b>
<b>ATIVIDADES DE PATRIMÔNIO LÍQUIDO</b>			
Movimentação de patrimônio líquido	90.772	0	0
<b>Fluxo das atividades de patrimônio líquido</b>	<b>90.772</b>	<b>0</b>	<b>0</b>
<b>Variação líquida do caixa</b>	<b>-1.914</b>	<b>2.655</b>	<b>14.702</b>

## 7.1. Principais Fontes de Entrada

As fontes de entradas durante o período de análise foram relacionadas a recebimentos de clientes e outras obrigações, totalizando R\$ 776 mil.

## 7.2. Principais Saídas

As saídas no mês de dezembro/24 foram referentes a pagamentos de fornecedores, movimentações de outros créditos, tributos e credores RJ, totalizando R\$ 761 mil.

Por fim, destaca-se que a variação do saldo final do caixa financeiro da Recuperanda foi positiva, com uma alta de R\$ 14 mil em dezembro/24.



## MARINGÁ/PR

Av. Duque de Caxias, nº 882  
Edifício New Tower Plaza  
Torre II, 6º Andar, Sala 603  
Zona 07 - CEP 87020-025

**+55 44 3041-4882**

## CURITIBA/PR

Av. Cândido de Abreu, nº 470  
Edifício Neo Business  
6º Andar, Sala 604  
Centro Cívico - CEP 80530-000

**+55 41 3044-5299**

## SÃO PAULO/SP

Av. Paulista, nº 2300  
Edifício São Luís Gonzaga  
Andar Pilotis  
Bela Vista - CEP 01310-300

**+55 11 2847-4958**