



Fevereiro/2025

# 7º RELATÓRIO MENSAL DE ATIVIDADES

J.P.R. DE O. VILELA ATIVIDADE RURAL





Administradora Judicial  
ajvilela@valorconsultores.com.br

RECUPERAÇÃO JUDICIAL Nº 0001254-59.2024.8.16.0094  
4ª VARA CÍVEL E EMPRESARIAL REGIONAL DA COMARCA  
DE CASCAVEL/PR



# SUMÁRIO



<b>1. Glossário Online.....</b>	<b>4</b>	4.2. Contas a Receber.....	16
<b>2. Cronograma Processual.....</b>	<b>5</b>	4.3. Contas a Pagar.....	17
<b>3. Informações Operacionais.....</b>	<b>6</b>	4.4. Imobilizado.....	18
3.1. Constatação das Condições de Funcionamento.....	6	<b>5. Análise de Resultados.....</b>	<b>19</b>
3.2. Quadro Funcional.....	8	5.1. Análise de Faturamento.....	20
3.3. Fotos da Vistoria.....	9	5.2. Índices de Liquidez.....	21
<b>4. Informações Financeiras.....</b>	<b>12</b>	<b>6. Endividamento.....</b>	<b>22</b>
4.1. Balanço Patrimonial.....	12	6.1. Endividamento Total.....	22
4.1.1. Principais Movimentações do Ativo.....	13	6.2. Endividamento Sujeito a Recuperação Judicial.....	23
4.1.2. Principais Movimentações do Passivo.....	14		



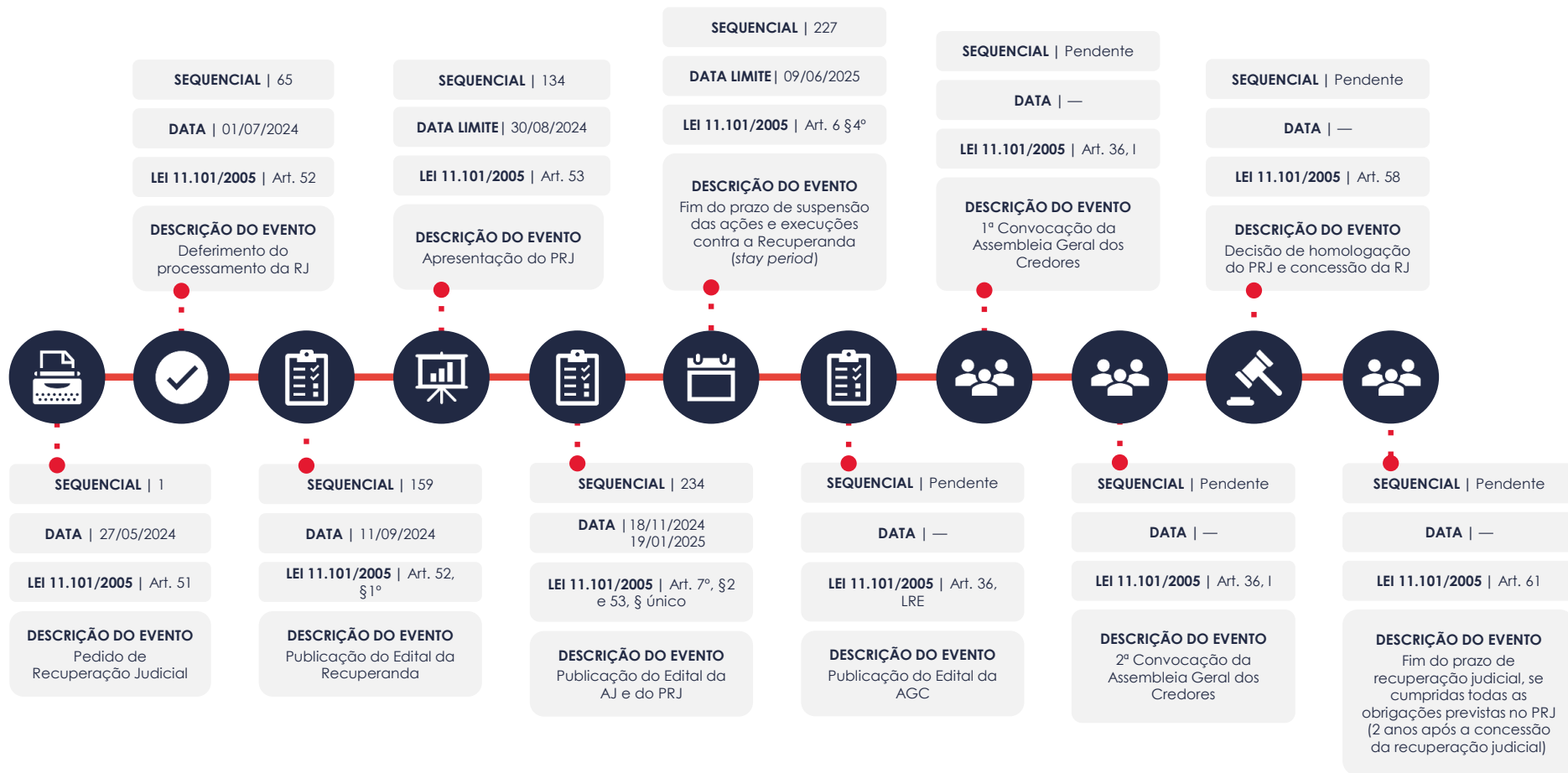
# 1. GLOSSÁRIO ONLINE

[www.valorconsultores.com.br](http://www.valorconsultores.com.br)

Para consulta do glossário *online* referente às informações operacionais e financeiras delineadas no presente Relatório Inicial, acesse o *link* <https://www.valorconsultores.com.br/modelos>.



# 2. CRONOGRAMA PROCESSUAL



## 3. INFORMAÇÕES OPERACIONAIS

### 3.1. Constatação das Condições de Funcionamento

As informações que subsidiam o presente relatório foram coletadas pelos representantes da AJ, Cleverson Marcel Colombo e Júlio Gonçalves Neto, através de reunião realizada em 13/02/2025 no escritório administrativo do Recuperando, localizado na Avenida Viçosa, 3931, Umuarama/PR, com o auxiliar administrativo, Sr. Willian Francisco Muniz, e o advogado, Sr. Evandro de Oliveira Vilela.

De início, ao serem questionados os prepostos do Recuperando sobre as receitas e despesas com a comercialização de mandioca desenvolvida nas Fazendas Maria Joana e Sete Quedas, localizadas no Município de Francisco Alves/PR, foi informado que no mês de janeiro/2025 as receitas alcançaram R\$ 508.084,48, já as despesas R\$ 512.352,32, destacando, ainda, que havia valores disponíveis em conta suficientes para a quitação de todas as despesas do mês.

No mesmo período, foi declarado que todos os tributos devidos foram devidamente recolhidos, incluindo os impostos relacionados à folha de pagamento, como o FGTS e o INSS.

Ademais, salientou o preposto que a colheita de mandioca foi concluída, sendo que a próxima safra está prevista para começar em julho/2025. Conseqüentemente, informou que não há mais trabalhadores diaristas, permanecendo apenas os funcionários registrados.





Adicionalmente, explicou que, durante este período, estão sendo realizadas revisões nos tratores e implementos, visando a manutenção e garantindo que tudo esteja em ordem para a próxima safra.

Por fim, confirmou que, nos próximos meses, embora não haja receitas provenientes da colheita de mandioca, possui recursos reservados para o pagamento das despesas mensais.

Posteriormente, foi realizada vistoria nas propriedades rurais localizadas no Município de Francisco Alves/PR (Fazenda Maria Joana e Fazenda Sete Quedas), constando a presença de plantios de mandioca, encontrados em diferentes estágios de crescimento, conforme o talhão e o período de plantio.

Além disso, foi verificado que alguns dos maquinários mencionados no momento do ajuizamento da RJ estão na sede da propriedade, armazenados em um galpão, enquanto outros, como grades e niveladoras, estão localizados em área externa.

Para mais, foi constatada a utilização de tratores com uniporte para o transporte de água e veneno para pulverização na mandioca, tendo em vista que o plantio e a colheita de mandioca da safra anterior foi finalizada.

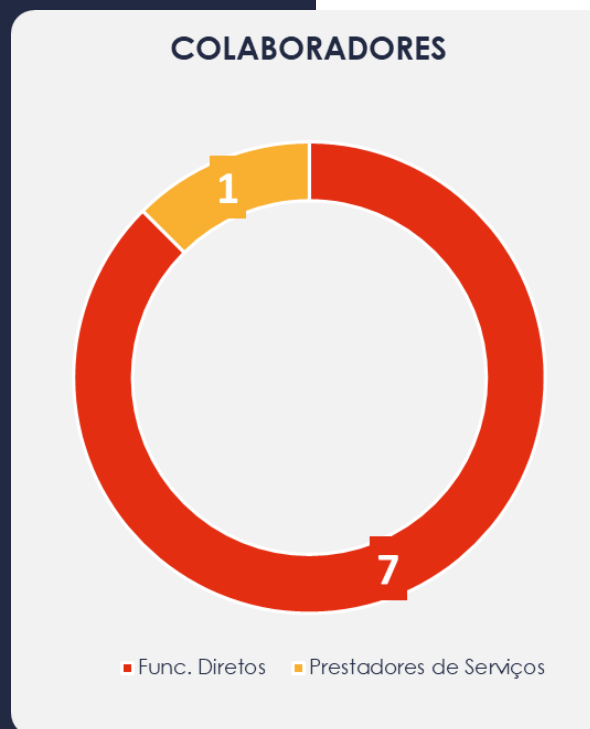
[www.valorconsultores.com.br](http://www.valorconsultores.com.br)



## 3.2. Quadro Funcional

Somada às informações prestadas no corrente mês, atualmente, o Recuperando conta com 08 colaboradores, dos quais 07 são empregados diretos e 01 é prestador de serviços, na forma ilustrada ao lado:

No mais, destaca-se que o valor informado na folha de pagamento é de aproximadamente R\$ 37 a 40 mil reais por mês.





### 3.3. Fotos da Vistoria

Escritório administrativo – Umuarama/PR





### 3.3. Fotos da Vistoria

Francisco Alves/PR  
(Fazendas Maria Joana e Sete Quedas)







### 3.3. Fotos da Vistoria

Francisco Alves/PR  
(Fazendas Maria Joana e Sete Quedas)



# 4. INFORMAÇÕES FINANCEIRAS

## 4.1. Balanço Patrimonial

Tendo em vista que o Recuperando informou a readequação da contabilidade e enviou novos balancetes, tanto da pessoa física do produtor rural quanto da jurídica, esta análise tem como objetivo mostrar as variações ocorridas no período de maio a dezembro de 2024, ou seja, desde o seu pedido de Recuperação Judicial até os dias atuais. Apresentamos a seguir os dados da composição dos Ativos e Passivos no período de maio a dezembro de 2024.

[www.valorconsultores.com.br](http://www.valorconsultores.com.br)

BALANÇO PATRIMONIAL	mai/24	jun/24	jul/24	ago/24	set/24	out/24	nov/24	dez/24	AV
<b>ATIVO</b>									
<b>Ativo Circulante</b>									
Caixa e Equivalentes de Caixa	454.184	50.562	205.111	596.621	850.327	857.995	826.608	777.825	2,3%
Clientes	90.188	90.188	0	116.131	431.264	338.972	198.220	233.763	0,7%
Outros Créditos	9.324.488	9.750.645	11.309.668	11.294.354	11.313.152	11.310.144	11.324.929	11.317.648	33,2%
<b>Total do Ativo Circulante</b>	<b>9.868.860</b>	<b>9.891.396</b>	<b>11.514.779</b>	<b>12.007.106</b>	<b>12.594.743</b>	<b>12.507.112</b>	<b>12.349.757</b>	<b>12.329.235</b>	<b>36,2%</b>
<b>Ativo Não Circulante</b>									
Imobilizado	21.713.381	21.737.574	21.737.574	21.740.823	21.740.823	21.744.125	21.744.125	21.751.112	63,8%
<b>Total do Ativo Não Circulante</b>	<b>21.713.381</b>	<b>21.737.574</b>	<b>21.737.574</b>	<b>21.740.823</b>	<b>21.740.823</b>	<b>21.744.125</b>	<b>21.744.125</b>	<b>21.751.112</b>	<b>63,8%</b>
<b>TOTAL DO ATIVO</b>	<b>31.582.242</b>	<b>31.628.969</b>	<b>33.252.352</b>	<b>33.747.929</b>	<b>34.335.565</b>	<b>34.251.236</b>	<b>34.093.882</b>	<b>34.080.347</b>	<b>100,0%</b>



#### 4.1.1. Principais Movimentações do Ativo

**Caixa e Equivalentes de Caixa:** Observou-se uma redução de R\$ 48 mil de novembro a dezembro de 2024, finalizando o período com um saldo de R\$ 777 mil. Ao analisar os meses de maio a dezembro/24, nota-se que junho e agosto apresentaram as maiores variações, com uma redução de R\$ 403 mil em junho e um aumento de R\$ 391 mil em agosto, sendo essas movimentações atribuídas principalmente à conta de “Aplicações de Liquidez Imediata”.

**Clientes:** Este grupo registrou o maior saldo e a maior variação no mês de setembro/24, com um saldo de R\$ 431 mil e um aumento de R\$ 315 mil em comparação com o mês anterior, agosto/24. Atualmente, o saldo é de R\$ 233 mil, o que representa 0,7% do total do ativo.

**Outros Créditos:** Composto pelas contas “Empréstimos a Receber”, “Adiantamento a Terceiros”, “Adiantamento a Funcionários” e “Adiantamento a Sócios”, o grupo apresentou um saldo de R\$ 11,3 milhões ao final de dezembro/24. As principais movimentações ocorreram nas seguintes contas:

i) Empréstimos a Receber, que passou de R\$ 273 mil em maio/24 para R\$ 768 mil em dezembro/24, representando uma alta de 281%.

ii) Adiantamento a Terceiros, que apresentou aumentos constantes de julho a novembro de 2024, permanecendo com o mesmo saldo de R\$ 91 mil em dezembro/24.

iii) Adiantamento a Sócios, que registrou aumentos em junho e julho, seguidos de uma redução em agosto/24, encerrando com o saldo de R\$ 10,4 milhões, que se manteve inalterado até dezembro/24.

É importante ressaltar que o item iii se refere aos valores do patrimônio da atividade rural que foram utilizados pelo sócio pessoa física para finalidades não relacionadas à atividade rural. Vale lembrar que a RJ foi deferida em julho/24 e em abril/2024, conforme os documentos contábeis, já havia um saldo de R\$ 8,8 milhões na conta “Adiantamento a Sócios”. Nesse contexto, observa-se uma movimentação de R\$ 1,6 milhões na referida conta, referente às retiradas do sócio no período de maio a dezembro de 2024. A maior parte destas retiradas no produtor rural “PF”, ou seja, R\$ 1,3 milhões, foi reintegrado ao PL do Recuperando, conforme demonstrado no Passivo do produtor rural “PJ”, saldo na conta “Contas a Pagar”.



## 4.1.2. Principais Movimentações do Passivo

**Fornecedores:** Ao comparar o período de maio a dezembro de 2024, nota-se que não houve grandes movimentações, sendo o maior saldo registrado no mês de novembro/24. Com um saldo de R\$ 3,1 milhões em dezembro/24, este grupo representa 9,2% do total do passivo.

**Obrigações Tributárias:** Ao analisar o período de maio a dezembro de 2024, observa-se que as maiores alterações e os maiores saldos ocorreram em setembro e dezembro de 2024, com saldos de R\$ 45 mil e R\$ 49 mil, respectivamente.

BALANÇO PATRIMONIAL	mai/24	jun/24	jul/24	ago/24	set/24	out/24	nov/24	dez/24	AV
<b>PASSIVO</b>									
<b>Passivo Circulante</b>									
Empréstimos e Financiamentos	100.000	100.000	100.000	100.000	100.000	100.000	100.000	100.000	0,3%
Fornecedores	3.076.306	3.076.306	3.076.306	3.108.349	3.075.557	3.124.432	3.140.870	3.137.265	9,2%
Obrigações Trabalhistas e Previdenciárias	0	0	35.122	33.904	34.634	30.273	36.871	37.410	0,1%
Obrigações Tributárias	0	0	1.100	3.479	45.833	2.984	2.719	49.622	0,1%
Outras Obrigações	6.036.085	5.718.985	6.864.214	8.028.839	7.937.332	7.841.096	7.781.042	7.704.771	22,6%
<b>Total do Passivo Circulante</b>	<b>9.212.392</b>	<b>8.895.291</b>	<b>10.076.742</b>	<b>11.274.571</b>	<b>11.193.356</b>	<b>11.098.785</b>	<b>11.061.502</b>	<b>11.029.068</b>	<b>32,4%</b>
<b>Passivo Não Circulante</b>									
Empréstimos e Financiamentos LP	1.720.805	1.918.735	1.833.994	1.833.994	1.833.994	1.833.994	1.833.994	1.833.994	5,4%
Credores Recuperação Judicial - RJ	71.293.750	71.293.750	71.293.750	71.293.750	71.293.750	71.293.750	71.293.750	71.293.750	209,2%
<b>Total do Passivo Não Circulante</b>	<b>73.014.555</b>	<b>73.212.485</b>	<b>73.127.744</b>	<b>73.127.744</b>	<b>73.127.744</b>	<b>73.127.744</b>	<b>73.127.744</b>	<b>73.127.744</b>	<b>214,6%</b>
<b>Patrimônio Líquido</b>									
Lucros e/ou Prejuízos Acumulados	-45.178.554	-45.178.554	-45.178.554	-45.178.554	-45.178.554	-45.178.554	-45.178.554	-45.178.554	-132,6%
Lucros/Prejuízo do Exercício	-5.466.151	-5.300.253	-4.773.580	-5.475.832	-4.806.981	-4.796.738	-4.916.810	-4.897.911	-14,4%
Ajustes de Exercícios Anteriores	0	0	0	0	0	0	0	0	0,0%
<b>Total do Patrimônio Líquido</b>	<b>-50.644.705</b>	<b>-50.478.807</b>	<b>-49.952.134</b>	<b>-50.654.386</b>	<b>-49.985.535</b>	<b>-49.975.292</b>	<b>-50.095.364</b>	<b>-50.076.464</b>	<b>-146,9%</b>
<b>TOTAL DO PASSIVO</b>	<b>31.582.242</b>	<b>31.628.969</b>	<b>33.252.352</b>	<b>33.747.929</b>	<b>34.335.565</b>	<b>34.251.236</b>	<b>34.093.882</b>	<b>34.080.347</b>	<b>100,0%</b>





**Outras Obrigações:** O grupo composto por “Adiantamento de Clientes”, “Contas Correntes”, “Contas a Pagar” e “Outros Débitos” registrou um saldo de R\$ 7,7 milhões em dezembro/24, representando 22,6% do total do passivo. Durante o período de análise, as principais movimentações ocorreram nas seguintes contas:

i) Adiantamento de Clientes: este item apresentou, em dezembro/24, o maior saldo do grupo, correspondente a 47,2% do total, ou seja, R\$ 3,6 milhões. Esse valor foi identificado como referente à Santa Maria Participações e durante o período de análise, o saldo aumentou em R\$ 60 mil em julho e R\$ 300 mil em agosto/24.

ii) Contas a Pagar: refere-se aos empréstimos de João Paulo de Oliveira Vilela, destacando-se uma variação de R\$ 1,3 milhão entre julho e dezembro de 2024, ou seja, o produtor rural João Paulo de Oliveira Vilela emprestou R\$ 1,3 milhão à sua pessoa jurídica, encerrando o período com um saldo de R\$ 1,3 milhões.

**Empréstimos e Financiamentos LP:** Composto por empréstimos bancários, este grupo manteve um saldo de R\$ 1,8 milhão desde agosto/24, representando 5,4% do total do passivo.



## 4.2. Contas a Receber

A contas a receber com vencimentos a curto prazo totalizaram R\$ 1 milhão em dezembro/24. Composta por “Clientes” e “Empréstimos a Receber”, demonstrou crescimento de julho a setembro de 2024, com leves variações nos meses seguintes, principalmente na primeira conta citada.

Observa-se que não houve contas a receber no longo prazo durante todo o período de análise.





### 4.3. Contas a Pagar

As contas a pagar com vencimento em curto prazo aumentaram de R\$ 5,9 milhões em maio/24 para R\$ 7,3 milhões em dezembro/24. Os maiores volumes deste grupo estão em "Fornecedores" e "Outros Débitos", que representam 42,4% e 34,3% do saldo total de R\$ 7,3 milhões.



Os valores a pagar devidos a longo prazo, conforme ilustrado no gráfico abaixo, mantiveram-se estáveis ao longo dos períodos analisados. Em dezembro/24, o saldo foi de R\$ 1,8 milhões, composto exclusivamente por empréstimos e financiamentos.



## 4.4. Imobilizado

Em dezembro/24, este grupo apresentou um saldo de R\$ 21,7 milhões, com aumentos apenas na conta de "Imobilizado em Andamento" ao longo do período analisado.

Abaixo, encontra-se o quadro demonstrativo da composição do Imobilizado:

IMOBILIZADO	mai/24	jun/24	jul/24	ago/24	set/24	out/24	nov/24	dez/24	AV
Imóveis	3.977.724	3.977.724	3.977.724	3.977.724	3.977.724	3.977.724	3.977.724	3.977.724	18,3%
Bens em Operação	16.028.564	16.028.564	16.028.564	16.028.564	16.028.564	16.028.564	16.028.564	16.028.564	73,7%
Imobilizado em Andamento	1.707.093	1.731.285	1.731.285	1.734.535	1.734.535	1.737.836	1.737.836	1.744.824	8,0%
<b>TOTAL</b>	<b>21.713.381</b>	<b>21.737.574</b>	<b>21.737.574</b>	<b>21.740.823</b>	<b>21.740.823</b>	<b>21.744.125</b>	<b>21.744.125</b>	<b>21.751.112</b>	<b>100,0%</b>



## 5. ANÁLISE DE RESULTADOS

Com base nas demonstrações financeiras recebidas, foi analisada a demonstração de resultados do Recuperando para os meses de maio a dezembro de 2024.

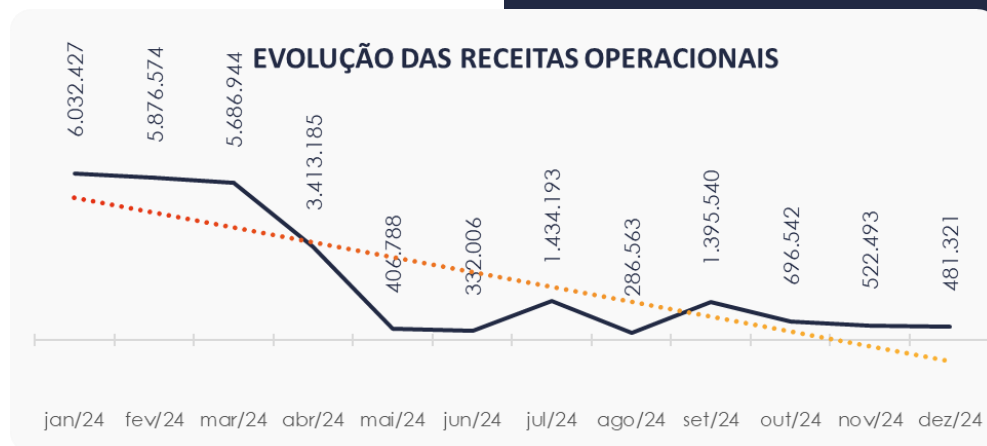
Observa-se que nos meses de maio, agosto e novembro de 2024 foram registrados prejuízos, sendo maio o mês com o maior resultado negativo, de R\$ 4,5 milhões. Esse valor contribuiu para um prejuízo acumulado de R\$ 4,8 milhões no ano de 2024.

DRE	mai/24	jun/24	jul/24	ago/24	set/24	out/24	nov/24	dez/24	AH	Acum. maio a dezembro/24	Acum. 2024	AV
<b>RECEITAS OPERACIONAIS BRUTAS</b>	<b>406.788</b>	<b>332.006</b>	<b>1.434.193</b>	<b>286.563</b>	<b>1.395.540</b>	<b>696.542</b>	<b>522.493</b>	<b>481.321</b>	<b>-7,9%</b>	<b>5.555.453</b>	<b>26.564.577</b>	<b>100,0%</b>
( - ) Deduções das receitas	0	0	0	0	-42.729	0	0	-46.371	0,0%	-89.100	-117.100	-0,4%
<b>( = ) Receitas líquidas</b>	<b>406.788</b>	<b>332.006</b>	<b>1.434.193</b>	<b>286.563</b>	<b>1.352.811</b>	<b>696.542</b>	<b>522.493</b>	<b>434.950</b>	<b>-16,8%</b>	<b>5.466.353</b>	<b>26.447.477</b>	<b>99,6%</b>
( - ) Custos das Vendas e Serviços	-3.146.695	-339.497	-574.677	-795.582	-558.230	-552.537	-565.847	-318.615	-43,7%	-6.851.695	-27.315.194	-102,8%
<b>( = ) Lucro bruto</b>	<b>-2.739.907</b>	<b>-7.491</b>	<b>859.515</b>	<b>-509.018</b>	<b>794.581</b>	<b>144.005</b>	<b>-43.354</b>	<b>116.335</b>	<b>-368,3%</b>	<b>-1.385.342</b>	<b>-867.717</b>	<b>-3,3%</b>
( - ) Despesas operacionais	-158.158	-133.304	-396.601	-191.437	-125.208	-133.419	-75.605	-95.200	25,9%	-1.308.934	-2.471.640	-9,3%
<b>( = ) EBITDA</b>	<b>-2.898.065</b>	<b>-140.795</b>	<b>462.914</b>	<b>-700.455</b>	<b>669.373</b>	<b>10.586</b>	<b>-118.959</b>	<b>21.135</b>	<b>-117,8%</b>	<b>-2.694.276</b>	<b>-3.339.357</b>	<b>-12,6%</b>
( - ) Encargos financeiros líquidos	-1.630.478	306.692	63.759	-1.797	-522	-343	-1.113	-2.236	100,9%	-1.266.039	-1.558.553	-5,9%
<b>( = ) Resultado antes do RNO</b>	<b>-4.528.543</b>	<b>165.898</b>	<b>526.673</b>	<b>-702.252</b>	<b>668.851</b>	<b>10.243</b>	<b>-120.072</b>	<b>18.899</b>	<b>-115,7%</b>	<b>-3.960.315</b>	<b>-4.897.911</b>	<b>-18,4%</b>
( + / - ) RNO	0	0	0	0	0	0	0	0	0,0%	0	0	0,0%
<b>( = ) Resultado antes do IR e CS</b>	<b>-4.528.543</b>	<b>165.898</b>	<b>526.673</b>	<b>-702.252</b>	<b>668.851</b>	<b>10.243</b>	<b>-120.072</b>	<b>18.899</b>	<b>-115,7%</b>	<b>-3.960.315</b>	<b>-4.897.911</b>	<b>-18,4%</b>
( - ) IR e CS	0	0	0	0	0	0	0	0	0,0%	0	0	0,0%
<b>( = ) RESULTADO LÍQUIDO DO EXERCÍCIO</b>	<b>-4.528.543</b>	<b>165.898</b>	<b>526.673</b>	<b>-702.252</b>	<b>668.851</b>	<b>10.243</b>	<b>-120.072</b>	<b>18.899</b>	<b>-115,7%</b>	<b>-3.960.315</b>	<b>-4.897.911</b>	<b>-18,4%</b>



## 5.1. Análise de Faturamento

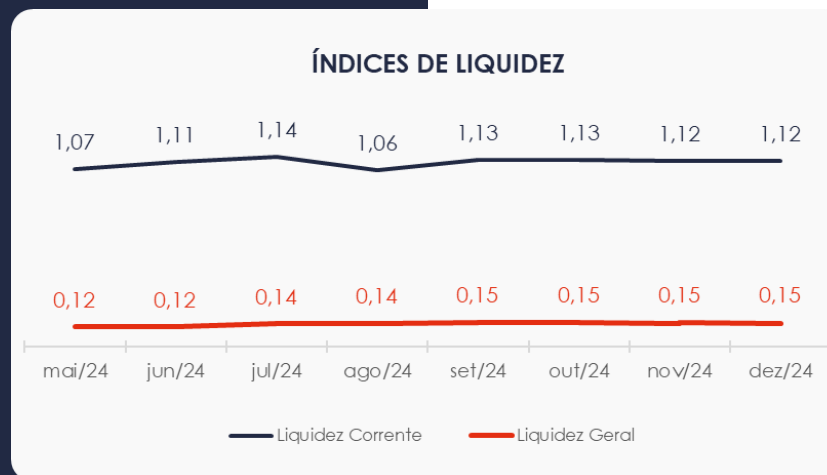
Apresentamos a seguir o quadro de obtenção de receitas referente ao ano de 2024, no qual é possível observar as oscilações ocorridas no período. Durante o ano de 2024, as receitas somaram R\$ 26,5 milhões, sendo R\$ 18,7 milhões provenientes da venda de gado, R\$ 4,8 milhões da venda de mandioca, R\$ 3 milhões da venda de silagem e R\$ 18 mil originados de receitas com alugueis.



## 5.2. Índices de Liquidez

Ao lado, pode ser visualizado o **índice de liquidez geral** do Recuperando, que apresentou estabilidade ao longo do período analisado, atingindo o valor de **R\$ 0,15** no último período. Isso indica que a sociedade empresária **não dispunha** de ativos suficientes para o pagamento das suas dívidas com vencimento a curto e longo prazos, uma vez que o indicador estava abaixo de R\$ 1,00.

Por outro lado, ao analisarmos o **índice de liquidez corrente**, observamos também uma certa estabilidade, mas com a diferença de que o Recuperando demonstrou capacidade para honrar suas dívidas de curto prazo.



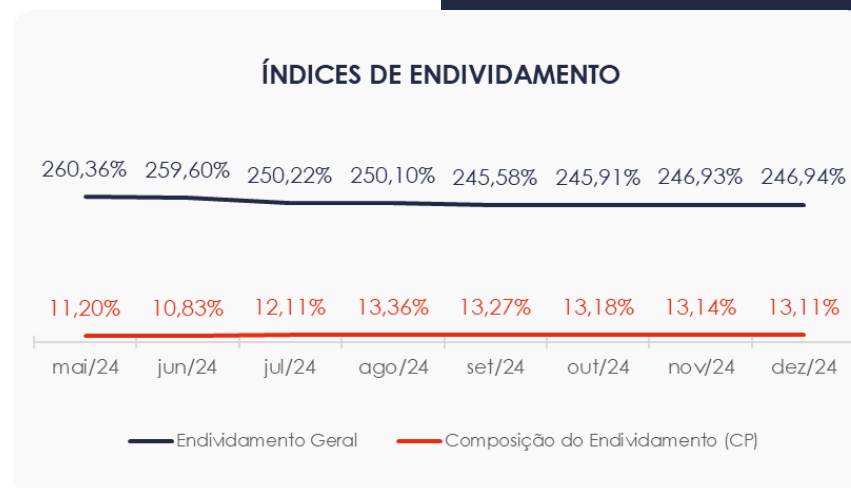
# 6. ENDIVIDAMENTO

## 6.1. Endividamento Total

Durante todo o período analisado, nota-se que o endividamento do Recuperando manteve-se relativamente estável, porém com um índice elevado. Em dezembro/24, o total de endividamento alcançou R\$ 84,1 milhões, o que representa 246,94% do seu ativo total.

Além disso, observa-se uma situação semelhante na composição do endividamento, com as dívidas vincendas a curto prazo passando de 11,2% para 13,11% em dezembro/24.

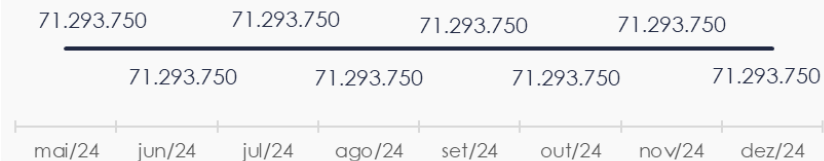
www.valorconsultores.com.br



## 6.2. Endividamento Sujeito a Recuperação Judicial

Em relação aos credores sujeitos aos efeitos do PRJ, verifica-se que as Recuperando mantêm um saldo de R\$ 71,2 milhões alocado, sendo a maior parte desse valor concentrada na “Classe II – Crédito de Garantia Real”. No período de maio a dezembro/24, não foram registradas movimentações.

### CREDORES RECUPERAÇÃO JUDICIAL - LP





## MARINGÁ/PR

Av. Duque de Caxias, nº 882  
Edifício New Tower Plaza  
Torre II, 6º Andar, Sala 603  
Zona 07 - CEP 87020-025

**+55 44 3041-4882**

## CURITIBA/PR

Av. Cândido de Abreu, nº 470  
Edifício Neo Business  
6º Andar, Sala 604  
Centro Cívico - CEP 80530-000

**+55 41 3044-5299**

## SÃO PAULO/SP

Av. Paulista, nº 2300  
Edifício São Luís Gonzaga  
Andar Pilotis  
Bela Vista - CEP 01310-300

**+55 11 2847-4958**



Documento assinado digitalmente, conforme MP nº 2.200-2/2001, Lei nº 11.419/2006, resolução do Projudi, do TJPR/OE  
Validação deste em <https://projudi.tjpr.jus.br/projudi/> - Identificador: PJYVA EN6VP SPQTA SP3YR