



Novembro/2024

# 7º RELATÓRIO MENSAL DE ATIVIDADES

CEIT – CENTRO DE ENGENHARIA E INOVAÇÃO TECNOLÓGICA LTDA  
CEITEP – CENTRO DE EDUCAÇÃO E INOVAÇÃO TÉCNICO PROFISSIONAL LTDA





Administradora Judicial  
ajfeitep@valorconsultores.com.br

RECUPERAÇÃO JUDICIAL N. 0000739-61.2024.8.16.0017  
3ª VARA CÍVEL E EMPRESARIAL REGIONAL DE MARINGÁ/PR



# SUMÁRIO

<b>1. Glossário Online.....</b>	<b>4</b>	<b>5. Análise de Resultados.....</b>	<b>17</b>
<b>2. Cronograma Processual.....</b>	<b>5</b>	5.1. Análise do Faturamento.....	18
<b>3. Informações Operacionais.....</b>	<b>6</b>	5.2. Índices de Liquidez.....	19
3.1. Constatação das Condições de Funcionamento.....	6	<b>6. Endividamento.....</b>	<b>20</b>
3.2. Quadro Funcional.....	7	6.1. Endividamento Total.....	20
3.3. Fotos da Vistoria.....	9	<b>7. Fluxo de Caixa.....</b>	<b>21</b>
<b>4. Informações Financeiras.....</b>	<b>10</b>	7.1. Principais Fontes de Entrada.....	22
4.1. Balanço Patrimonial.....	10	7.2. Principais Saídas.....	22
4.1.1. Principais Movimentações do Ativo.....	11		
4.1.2. Principais Movimentações do Passivo.....	12		
4.2. Contas a Receber.....	13		
4.3. Contas a Pagar.....	14		
4.4. Imobilizado e Intangível.....	15		
4.5. Investimentos.....	16		



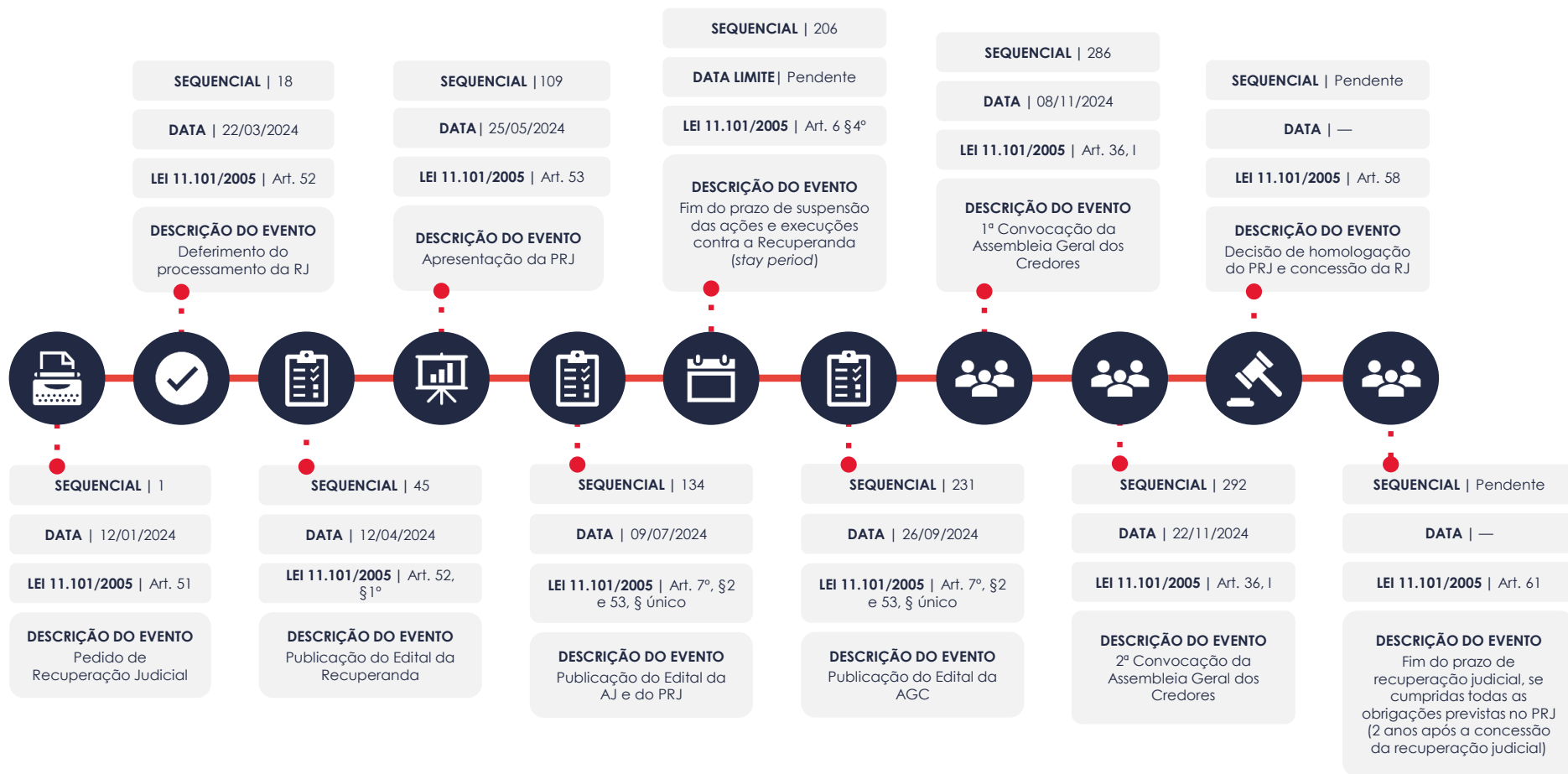
# 1. GLOSSÁRIO ONLINE

[www.valorconsultores.com.br](http://www.valorconsultores.com.br)

Para consulta do glossário *online* referente às informações operacionais e financeiras delineadas no presente Relatório Inicial, acesse o *link* <https://www.valorconsultores.com.br/modelos>.



# 2. CRONOGRAMA PROCESSUAL



# 3. INFORMAÇÕES OPERACIONAIS

## 3.1. Constatação das Condições de Funcionamento

As informações que subsidiam o presente relatório foram coletadas pelo representante da AJ, Cleverson Marcel Colombo, através de reunião realizada em 21/11/2024 na sede das Recuperandas, localizada na Av. Paranavaí, nº 1164, Maringá/PR, com a responsável pelo financeiro, Sra. Daniele Renata Carvalho Silva.

Inicialmente, a Sra. Daniele informou que atualmente possuem 1.127 alunos matriculados, distribuídos em 292 no Colégio Cívico Militar e 835 na Faculdade (presencial).

No aspecto financeiro, apontou que no mês de outubro/2024 obteve faturamento de R\$ 873.078,55 na Ceitep e R\$ 269.044,22 na Ceit, totalizando R\$ 1.142.122,77.

Em seguida, declarou que mantém carteira de recebíveis sob a gestão das seguintes instituições de crédito: Isaac, EAD Pix Assas, EAD Pix Sisprime e EducBank, evitando o risco da inadimplência e gestão de carteira de cobrança.

Questionada se as receitas estão sendo suficientes para cobrir as despesas mensais da operação, informou que são suficientes e que está trabalhando para ajustar os custos e despesas.

[www.valorconsultores.com.br](http://www.valorconsultores.com.br)

Além disso, explicou que foi iniciado um projeto de *marketing* com o objetivo de aumentar as vendas, mas ainda é cedo para avaliar os resultados obtidos até o momento.

Por fim, comunicou que está realizando o pagamento apenas parcial das locações do Campus I (sede) e Campus II, somando um desembolso mensal de R\$ 50 mil cada, totalizando R\$ 100 mil/mês, destacando que os locadores são distintos.

A propósito, a equipe da Administradora Judicial também foi comunicada que nos autos de nº 0007564-89.2022.8.16.0017, em trâmite perante a 5ª Vara Cível de Maringá/PR, houve prolação de sentença no dia 25/11/2024, rescindido o contrato de locação havido com a empresa LS Investimentos em Ativos LTDA, bem como determinando o despejo das Recuperandas do seu imóvel sede nas próximas férias escolares, observando o prazo mínimo de seis meses e máximo de um ano.

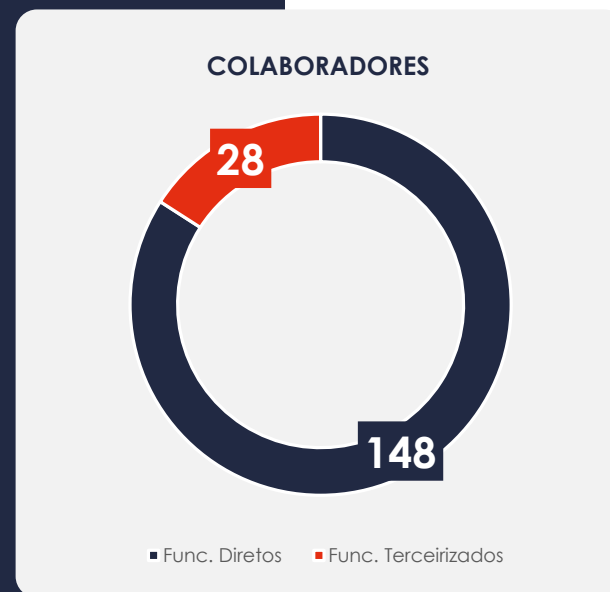
Posteriormente em 29/11/2024, o representante da AJ, Cleverson Marcel Colombo, realizou vistoria na sede das Recuperandas, constatando o normal funcionamento da unidade, com funcionários nos diversos setores da empresa e alguns alunos também em outros espaços, conforme fotos adiante colacionadas.

6



### 3.2. Quadro Funcional


Pelas informações prestadas no corrente mês, com todos os salários pagos em dia, inclusive os depósitos de FGTS, atualmente as Recuperandas contam com 176 funcionários, dos quais 148 são empregados diretos e 28 prestam serviços de modo terceirizado, na forma ilustrada ao lado:



O comparativo que demonstra o progresso do quadro de funcionários, registrados ou não, das Recuperandas ao longo tempo, desde o seu pedido de Recuperação Judicial até os dias atuais, está estampado pelo gráfico abaixo:







### 3.3. Fotos da Vistoria FEITEP – CAMPUS I

www.valorconsultores.com.br



# 4. INFORMAÇÕES FINANCEIRAS

## 4.1. Balanço Patrimonial Consolidado

A seguir, apresentamos os dados detalhados sobre a composição dos Ativos e Passivos, bem como as variações ocorridas no último trimestre.

www.valorconsultores.com.br

BALANÇO PATRIMONIAL	jul/24	AV	ago/24	AV	set/24	AV	AH
<b>ATIVO</b>							
<b>Ativo Circulante</b>							
Caixa e Equivalentes a Caixa	1.080.627	11,8%	885.107	10,0%	902.837	10,2%	2,0%
Créditos	2.494.982	27,3%	2.494.982	28,1%	2.550.294	28,8%	2,2%
Adiantamentos	207.042	2,3%	153.234	1,7%	71.277	0,8%	-53,5%
Empreendimentos Imobiliários	14.352	0,2%	14.352	0,2%	14.352	0,2%	0,0%
Tributos a Recuperar	190.084	2,1%	189.591	2,1%	189.530	2,1%	0,0%
Despesas Pagas Antecipadamente	12.558	0,1%	7.644	0,1%	2.730	0,0%	-64,3%
<b>Total do Ativo Circulante</b>	<b>3.999.644</b>	<b>43,8%</b>	<b>3.744.910</b>	<b>42,2%</b>	<b>3.731.020</b>	<b>42,1%</b>	<b>-0,4%</b>
<b>Ativo Não Circulante</b>							
Outros Créditos	449.094	4,9%	449.094	5,1%	449.094	5,1%	0,0%
Investimentos	688.004	7,5%	689.131	7,8%	692.131	7,8%	0,4%
Imobilizado	3.977.943	43,6%	3.977.943	44,8%	3.977.943	44,9%	0,0%
Intangível	15.469	0,2%	15.469	0,2%	15.469	0,2%	0,0%
<b>Total do Ativo Não Circulante</b>	<b>5.130.510</b>	<b>56,2%</b>	<b>5.131.637</b>	<b>57,8%</b>	<b>5.134.637</b>	<b>57,9%</b>	<b>0,1%</b>
<b>TOTAL DO ATIVO</b>	<b>9.130.155</b>	<b>100,0%</b>	<b>8.876.547</b>	<b>100,0%</b>	<b>8.865.658</b>	<b>100,0%</b>	<b>-0,1%</b>

10



#### 4.1.1. Principais Movimentações do Ativo

**Caixa e Equivalentes a Caixa:** Em setembro/24, este grupo apresentou um saldo de R\$ 902 mil, o que representa 10,2% do ativo total. Observa-se uma alta de R\$ 17 mil em comparação com agosto/24, sendo este acréscimo principalmente atribuído à Recuperanda CEIT.

**Créditos:** Este grupo é composto pelas contas: "Títulos a Receber", "Cheques em Cobrança", "Conta Corrente dos Sócios" e "Empréstimos a Receber". Em setembro/24, apresentou um saldo de R\$ 2,5 milhões, correspondendo a 28,8% do ativo total.

**Adiantamentos:** No mês de setembro/24, este grupo apresentou um saldo de R\$ 71 mil, o que representou 0,8% do total do ativo. Em comparação com agosto/24, houve uma redução de R\$ 81 mil, ou 53,5%, principalmente devido aos adiantamentos a fornecedores.



BALANÇO PATRIMONIAL	jul/24	AV	ago/24	AV	set/24	AV	AH
<b>PASSIVO</b>							
<b>Passivo Circulante</b>							
Empréstimos e Financiamentos	6.117.753	67,0%	6.135.981	69,1%	6.156.109	69,4%	0,3%
Fornecedores	328.563	3,6%	318.146	3,6%	381.098	4,3%	19,8%
Obrigações Trabalhistas e Previdenciárias	1.999.938	21,9%	2.101.059	23,7%	2.235.371	25,2%	6,4%
Obrigações Tributárias	778.252	8,5%	786.544	8,9%	805.432	9,1%	2,4%
Outras Obrigações	165.159	1,8%	125.919	1,4%	125.919	1,4%	0,0%
Adiantamentos	704.346	7,7%	657.771	7,4%	506.107	5,7%	-23,1%
<b>Total do Passivo Circulante</b>	<b>10.094.011</b>	<b>110,6%</b>	<b>10.125.419</b>	<b>114,1%</b>	<b>10.210.034</b>	<b>115,2%</b>	<b>0,8%</b>
<b>Passivo Não Circulante</b>							
Empréstimos e Financiamentos LP	3.871.769	42,4%	3.871.769	43,6%	3.871.769	43,7%	0,0%
Obrigações Tributárias	1.988.340	21,8%	1.988.340	22,4%	1.988.340	22,4%	0,0%
<b>Total do Passivo Não Circulante</b>	<b>5.860.109</b>	<b>64,2%</b>	<b>5.860.109</b>	<b>66,0%</b>	<b>5.860.109</b>	<b>66,1%</b>	<b>0,0%</b>
<b>Patrimônio Líquido</b>							
Capital Social	466.752	5,1%	466.752	5,3%	466.752	5,3%	0,0%
Lucros e/ou Prejuízos Acumulados	-5.589.007	-61,2%	-5.589.007	-63,0%	-5.589.007	-63,0%	0,0%
Lucros/Prejuízo do Exercício	-1.701.710	-18,6%	-1.986.725	-22,4%	-2.082.230	-23,5%	4,8%
Ajustes de Exercícios Anteriores	0	0,0%	0	0,0%	0	0,0%	0,0%
<b>Total do Patrimônio Líquido</b>	<b>-6.823.965</b>	<b>-74,7%</b>	<b>-7.108.980</b>	<b>-80,1%</b>	<b>-7.204.485</b>	<b>-81,3%</b>	<b>1,3%</b>
<b>TOTAL DO PASSIVO</b>	<b>9.130.155</b>	<b>100,0%</b>	<b>8.876.547</b>	<b>100,0%</b>	<b>8.865.658</b>	<b>100,0%</b>	<b>-0,1%</b>

www.valorconsultores.com.br

## 4.1.2. Principais Movimentações do Passivo

**Empréstimos e Financiamentos:** De agosto a setembro de 2024, observou-se uma alta de R\$ 20 mil neste grupo, resultando em um saldo total de R\$ 6,1 milhões no período analisado. Esse saldo representa 69,4% do total do passivo e é particularmente significativo na Recuperanda CEITEP.

**Fornecedores:** Representou 4,3% do total do passivo e em setembro/24 registrou um acréscimo de R\$ 62 mil, com destaque para a Recuperanda CEITEP.

**Obrigações Trabalhistas e Previdenciárias:** Este grupo registrou um aumento de R\$ 134 mil de agosto a setembro de 2024, encerrando o mês de setembro/24 com um saldo de R\$ 2,2 milhões. Esse acréscimo foi principalmente observado na Recuperanda CEITEP.

**Adiantamentos:** Este grupo, composto por "Adiantamentos de Clientes", apresentou uma baixa de R\$ 151 mil, o que representa 23,1%, de agosto a setembro de 2024, encerrando o período com um saldo total de R\$ 506 mil.

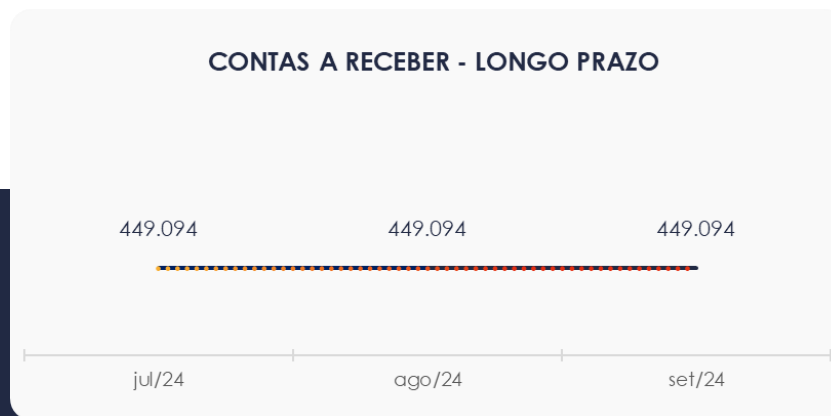
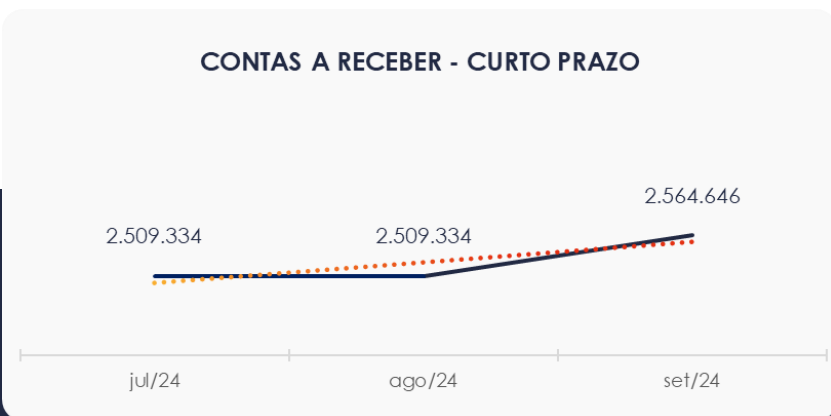
12



## 4.2. Contas a Receber

Em setembro/24, os valores de Contas a Receber com vencimentos a curto prazo totalizaram R\$ 2,5 milhões. Os saldos mais significativos são “Conta Corrente dos Sócios” e “Empréstimos a Receber”, que representam 52,4% e 42,5%, respectivamente.

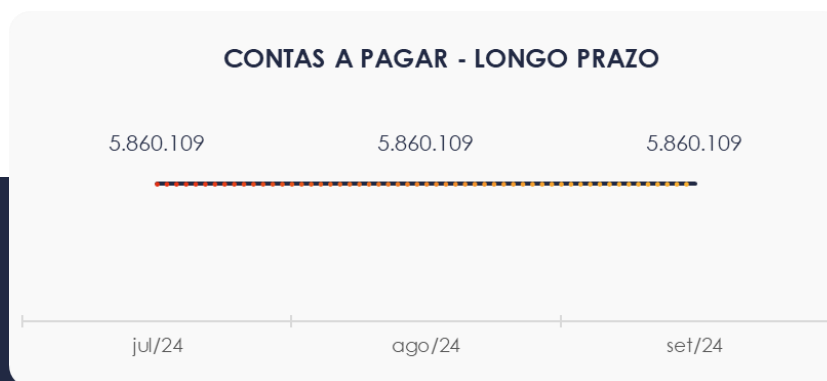
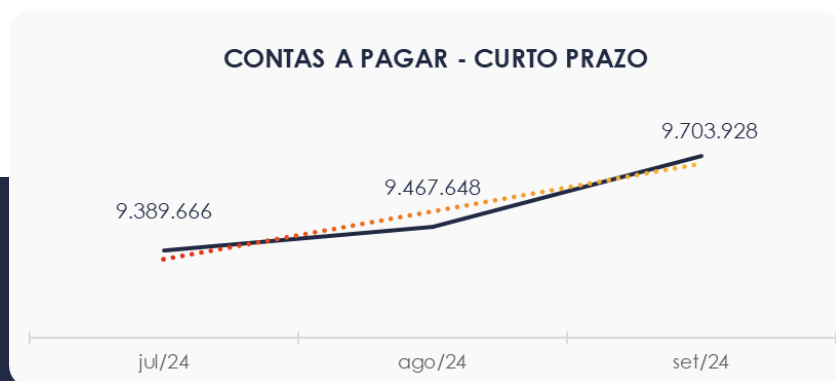
As contas a receber em longo prazo, especificamente relacionadas à Depósitos Judiciais, mostraram estabilidade entre agosto e setembro de 2024, mantendo um saldo de R\$ 449 mil.



### 4.3. Contas a Pagar

Com um saldo total de R\$ 9,7 milhões, as contas a pagar no curto prazo são predominantemente compostas por “Empréstimos e Financiamentos” e “Obrigações Trabalhistas e Previdenciárias”, com a primeira rubrica sendo a mais representativa. Observa-se um aumento de R\$ 236 mil em setembro/24.

Os valores a pagar a longo prazo, conforme mostrado no gráfico abaixo, totalizam R\$ 5,8 milhões, sendo compostos principalmente por Empréstimos e Financiamentos. Não houve movimentações durante o período de análise.



## 4.4. Imobilizado e Intangível

Em setembro/24, este grupo apresentou um saldo de R\$ 3,9 milhões, sem movimentações durante o mês. Os maiores saldos estão em “Móveis e Utensílios”, “Biblioteca” e “Máquinas, Aparelhos e Equipamentos”.

A seguir, apresentamos um quadro com a composição detalhada do Imobilizado e Intangível das Recuperandas:

IMOBILIZADO	jul/24	ago/24	set/24	AV	Varição
Edifícios	260.000	260.000	260.000	6,5%	0
Aparelhos Telefônicos	10.560	10.560	10.560	0,3%	0
Biblioteca	1.767.894	1.767.894	1.767.894	44,3%	0
Computadores e Periféricos	846.060	846.060	846.060	21,2%	0
Ferramentas	3.569	3.569	3.569	0,1%	0
Instalações	422.781	422.781	422.781	10,6%	0
Máquinas, Aparelhos e Equipamentos	1.044.100	1.044.100	1.044.100	26,1%	0
Móveis e Utensílios	2.175.259	2.175.259	2.175.259	54,5%	0
Veículos	313.160	313.160	313.160	7,8%	0
Imobilizado em Andamento	742.060	742.060	742.060	18,6%	0
( - ) Depreciação Acumulada	-3.607.500	-3.607.500	-3.607.500	-90,3%	0
<b>INTANGÍVEL</b>					
Software	48.788	48.788	48.788	1,2%	0
Instrumentos para Cursos	2.589	2.589	2.589	0,1%	0
Marcas e Patentes	12.880	12.880	12.880	0,3%	0
(-) Amortizações	-48.788	-48.788	-48.788	-1,2%	0
<b>TOTAL</b>	<b>3.993.412</b>	<b>3.993.412</b>	<b>3.993.412</b>	<b>100,0%</b>	<b>0</b>



## 4.5. Investimentos

O grupo composto por "Participação Permanente em Outras Sociedades" e "Outros Investimentos" registrou um saldo de R\$ 692 mil em setembro/24. Esse valor representa um crescimento de R\$ 3 mil em comparação com o saldo de agosto/24.





# 5. ANÁLISE DE RESULTADOS

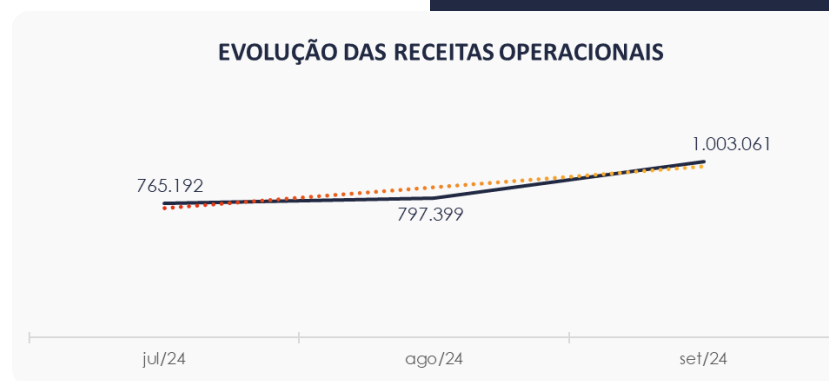
Com base nas demonstrações financeiras recebidas, foi analisada a demonstração de resultados das Recuperandas no último trimestre. Em setembro/24, as empresas registraram um **prejuízo** correspondente a 9,5% do seu faturamento, totalizando R\$ 95 mil.

No acumulado de 2024, a empresa apresenta um faturamento de R\$ 6,8 milhões e um prejuízo de R\$ 2 milhões.

DRE	jul/24	AV	ago/24	AV	set/24	AV	AH	Acum. 2024	AV
<b>RECEITAS OPERACIONAIS BRUTAS</b>	<b>765.192</b>	<b>100,0%</b>	<b>797.399</b>	<b>100,0%</b>	<b>1.003.061</b>	<b>100,0%</b>	<b>25,8%</b>	<b>6.894.979</b>	<b>100,0%</b>
( - ) Deduções das receitas	-20.293	-2,7%	-20.400	-2,6%	-18.957	-1,9%	-7,1%	-178.046	-2,6%
<b>( = ) Receitas líquidas</b>	<b>744.899</b>	<b>97,3%</b>	<b>777.000</b>	<b>97,4%</b>	<b>984.104</b>	<b>98,1%</b>	<b>26,7%</b>	<b>6.716.934</b>	<b>97,4%</b>
( - ) Custos das Vendas e Serviços	-765.037	-100,0%	-811.775	-101,8%	-808.880	-80,6%	-0,4%	-6.716.368	-97,4%
<b>( = ) Lucro bruto</b>	<b>-20.138</b>	<b>-2,6%</b>	<b>-34.776</b>	<b>-4,4%</b>	<b>175.224</b>	<b>17,5%</b>	<b>-603,9%</b>	<b>565</b>	<b>0,0%</b>
( - ) Despesas operacionais	-187.745	-24,5%	-216.829	-27,2%	-234.911	-23,4%	8,3%	-1.695.894	-24,6%
<b>( = ) EBITDA</b>	<b>-207.883</b>	<b>-27,2%</b>	<b>-251.604</b>	<b>-31,6%</b>	<b>-59.687</b>	<b>-6,0%</b>	<b>-76,3%</b>	<b>-1.695.329</b>	<b>-24,6%</b>
( - ) Depreciação e amortização	0	0,0%	0	0,0%	0	0,0%	0,0%	0	0,0%
( - ) Encargos financeiros líquidos	-34.026	-4,4%	-33.411	-4,2%	-28.812	-2,9%	-13,8%	-379.895	-5,5%
<b>( = ) Resultado antes do RNO</b>	<b>-241.908</b>	<b>-31,6%</b>	<b>-285.015</b>	<b>-35,7%</b>	<b>-88.499</b>	<b>-8,8%</b>	<b>-68,9%</b>	<b>-2.075.224</b>	<b>-30,1%</b>
( +/- ) RNO	0	0,0%	0	0,0%	0	0,0%	0,0%	0	0,0%
<b>( = ) Resultado antes do IR e CS</b>	<b>-241.908</b>	<b>-31,6%</b>	<b>-285.015</b>	<b>-35,7%</b>	<b>-88.499</b>	<b>-8,8%</b>	<b>-68,9%</b>	<b>-2.075.224</b>	<b>-30,1%</b>
( - ) IR e CS	0	0,0%	0	0,0%	-7.006	-0,7%	0,0%	-7.006	-0,1%
<b>( = ) RESULTADO LÍQUIDO DO EXERCÍCIO</b>	<b>-241.908</b>	<b>-31,6%</b>	<b>-285.015</b>	<b>-35,7%</b>	<b>-95.505</b>	<b>-9,5%</b>	<b>-66,5%</b>	<b>-2.082.230</b>	<b>-30,2%</b>

## 5.1. Análise do Faturamento

Conforme mostrado no gráfico ao lado, entre agosto e setembro de 2024, as Recuperandas registraram uma alta de 25,8% em seu faturamento, que totalizou R\$ 1 milhão. Essa receita foi, em sua maioria, proveniente de serviços prestados pela Recuperanda CEITEP.

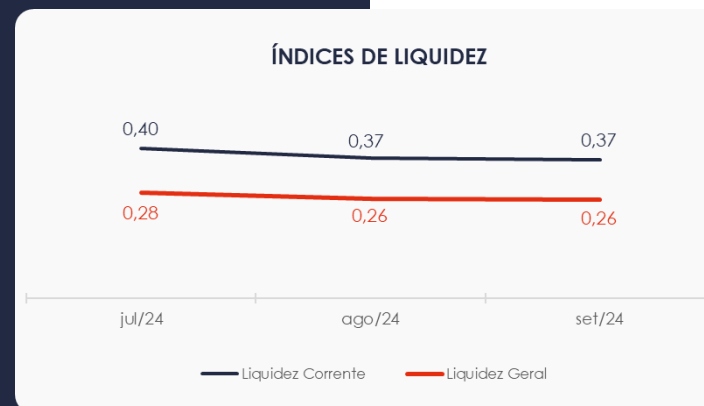


## 5.2. Índices de Liquidez

O **índice de liquidez geral** das Recuperandas apresentou estabilidade no mês de setembro de 2024, atingindo **0,26**. Esse indicador sugere que a sociedade **não possuía** ativos suficientes para cobrir suas dívidas de curto e longo prazo, uma vez que a capacidade de pagamento era de apenas **R\$ 0,26** para cada **R\$ 1,00** de dívida.

Além disso, ao analisar o **índice de liquidez corrente**, observa-se uma situação semelhante, com um índice inferior a **1,00**. Isso indica que as empresas não seriam capazes de honrar suas dívidas de curto prazo utilizando seus ativos correspondentes.

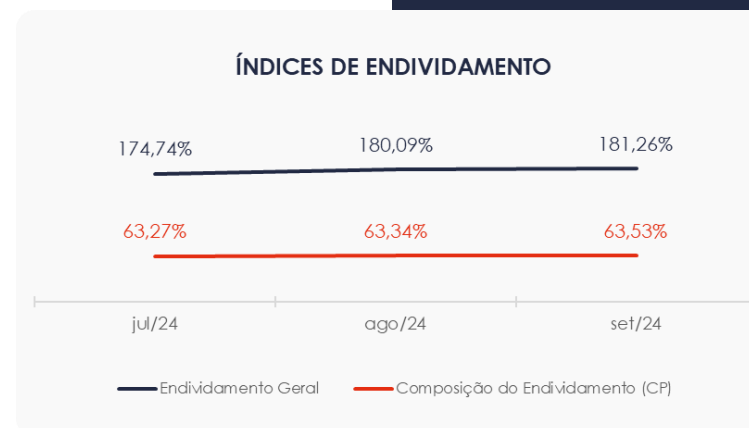
[www.valorconsultores.com.br](http://www.valorconsultores.com.br)



# 6. ENDIVIDAMENTO

## 6.1. Endividamento Total

No mês analisado, o endividamento total das empresas atingiu R\$ 16 milhões, o que corresponde a 181,26% do ativo total. Além disso, as dívidas vencidas de curto prazo representam 63,53% do endividamento total, evidenciando um leve aumento em comparação com o mês de agosto/24.



# 7. FLUXO DE CAIXA

Para uma melhor compreensão, a seguir é apresentada a demonstração do fluxo de caixa das Recuperandas, elaborada pelo método direto, referente ao último trimestre.

[www.valorconsultores.com.br](http://www.valorconsultores.com.br)

DEMONSTRAÇÃO DO FLUXO DE CAIXA	jul/24	ago/24	set/24
<b>ATIVIDADES OPERACIONAIS</b>			
Movimentação de clientes a receber	765.192	797.399	1.003.061
Movimentação de outros créditos	-42.747	59.215	31.620
Movimentação de fornecedores	-780.070	-822.192	-745.929
Movimentação de tributos	-24.750	-12.108	-7.074
Movimentação de despesas e outras obrig.	65.104	-234.934	-281.075
<b>Fluxo das atividades operacionais</b>	<b>-17.271</b>	<b>-212.620</b>	<b>602</b>
<b>ATIVIDADES DE INVESTIMENTOS</b>			
Movimentação de investimentos	689.518	-1.127	-3.000
Movimentação de imobilizado	0	0	0
Movimentação de intangível	0	0	0
<b>Fluxo das atividades de investimentos</b>	<b>689.518</b>	<b>-1.127</b>	<b>-3.000</b>
<b>ATIVIDADES DE FINANCIAMENTOS</b>			
Movimentação de empr. e financ.	20.131	18.228	20.128
<b>Fluxo das atividades de financiamento</b>	<b>20.131</b>	<b>18.228</b>	<b>20.128</b>
<b>ATIVIDADES DE CREDORES RJ</b>			
Movimentação de credores RJ	0	0	0
<b>Fluxo das atividades de credores RJ</b>	<b>0</b>	<b>0</b>	<b>0</b>
<b>ATIVIDADES DE PATRIMÔNIO LÍQUIDO</b>			
Movimentação de patrimônio líquido	0	0	0
<b>Fluxo das atividades de patrimônio líquido</b>	<b>0</b>	<b>0</b>	<b>0</b>
<b>Variação líquida do caixa</b>	<b>692.378</b>	<b>-195.519</b>	<b>17.730</b>

21



## 7.1. Principais Fontes de Entrada

As principais fontes de entrada de recursos no período foram provenientes de recebimentos de clientes, outros créditos e movimentações em empréstimos e financiamentos, totalizando R\$ 1 milhão.

## 7.2. Principais Saídas

As saídas no período foram relacionadas a pagamentos de fornecedores, tributos, outras obrigações e investimentos, totalizando R\$ 1 milhão, um pouco maior que as entradas.

Por fim, destaca-se que a variação do saldo final do caixa financeiro foi positiva, no montante de R\$ 17 mil.





## MARINGÁ/PR

Av. Duque de Caxias, nº 882  
Edifício New Tower Plaza  
Torre II, 6º Andar, Sala 603  
Zona 07 - CEP 87020-025

**+55 44 3041-4882**

## CURITIBA/PR

Av. Cândido de Abreu, nº 470  
Edifício Neo Business  
6º Andar, Sala 604  
Centro Cívico - CEP 80530-000

**+55 41 3044-5299**

## SÃO PAULO/SP

Av. Paulista, nº 2300  
Edifício São Luís Gonzaga  
Andar Pilotis  
Bela Vista - CEP 01310-300

**+55 11 2847-4958**



Documento assinado digitalmente, conforme MP nº 2.200-2/2001, Lei nº 11.419/2006, resolução do Projudi, do TJPR/OE  
Validação deste em <https://projudi.tjpr.jus.br/projudi/> - Identificador: PJ87T LF94G W44DK U9YHK