



Janeiro/2025

61º RELATÓRIO MENSAL DE ATIVIDADES

Mobiliadora Arasul Ltda
Mobisul – Indústria Moveleira Do Paraná Ltda
Smp – Indústria E Comércio De Móveis Ltda
Transportadora Jer Ltda
Rumol Indústria De Móveis Ltda



Administradora Judicial
ajsmpmoveis@valorconsultores.com.br

RECUPERAÇÃO JUDICIAL N. 0002962-73.2019.8.16.0045
VARA CÍVEL DA COMARCA DE ARAPONGAS/PR



Documento assinado digitalmente, conforme MP nº 2.200-2/2001, Lei nº 11.419/2006, resolução do Projudi, do TJPR/OE
Validação deste em <https://projudi.tjpr.jus.br/projudi/> - Identificador: PJXNU X3EEZ F43F4 7YLV3

SUMÁRIO

1. Glossário Online.....	4	5.4. Estoques.....	16
2. Cronograma Processual.....	5	5.5. Imobilizado.....	17
3. Acompanhamento do Plano de Recuperação.....	6	5.6. Investimentos.....	18
4. Informações Operacionais.....	8	6. Análise de Resultados.....	19
4.1. Constatação das Condições de Funcionamento.....	8	6.1. Análise de Faturamento.....	20
4.2. Quadro Funcional.....	9	6.2. Índices de Liquidez.....	21
5. Informações Financeiras.....	11	7. Endividamento.....	22
5.1. Balanço Patrimonial Consolidado.....	11	7.1. Endividamento Total.....	22
5.1.1. Principais Movimentações do Ativo.....	12	7.2. Endividamento Sujeito a Recuperação Judicial.....	23
5.1.2. Principais Movimentações do Passivo.....	13	8. Fluxo de Caixa.....	24
5.2. Contas a Receber.....	14	8.1. Principais Fontes de Entrada.....	25
5.3. Contas a Pagar.....	15	8.2. Principais Saídas.....	25



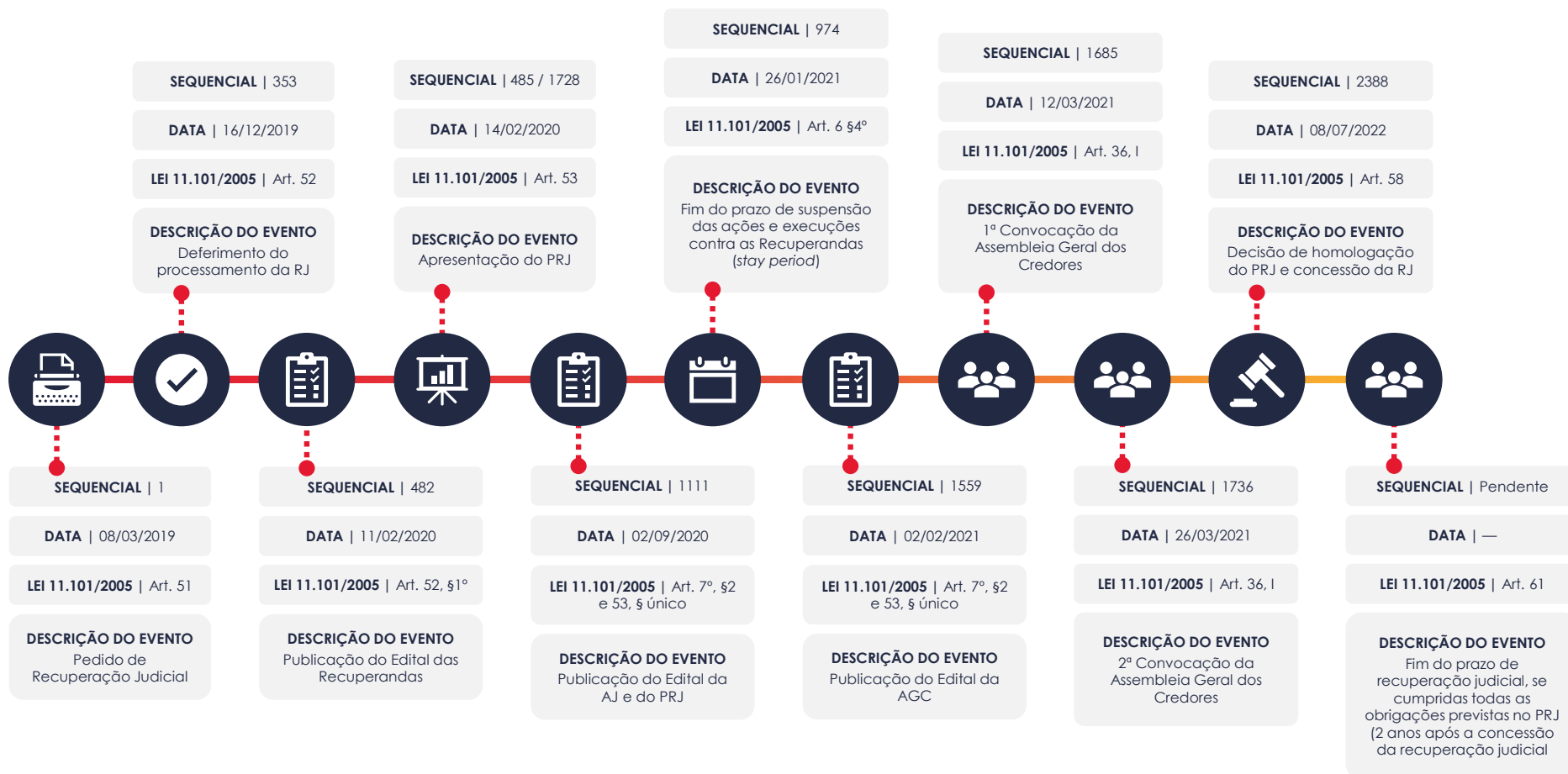
1. GLOSSÁRIO ONLINE

www.valorconsultores.com.br

Para consulta do glossário *online* referente às informações operacionais e financeiras delineadas no presente Relatório Mensal de Atividades, acesse o *link* <https://www.valorconsultores.com.br/modelos>.



2. CRONOGRAMA PROCESSUAL



3. ACOMPANHAMENTO DO PLANO DE RECUPERAÇÃO JUDICIAL

O Plano de Recuperação Judicial das Recuperandas, homologado judicialmente (seq. 2388), foi apresentado em mov. 485.2 e aditado em mov. 1728,2, contando com as cláusulas de pagamento abaixo resumidas:

CLASSE I - Trabalhista	CLASSE II - Garantia Real	CLASSE III - Quirografários	CLASSE IV - ME e EPP
PRAZO DE PAGAMENTO —	Não há credores (seq. 2451)	PRAZO DE PAGAMENTO Até R\$ 5 mil – 90 dias Acima de R\$ 5 mil – 156 meses	PRAZO DE PAGAMENTO Até R\$ 2 mil – 60 dias Acima de R\$ 2 mil – 120 meses
TERMO INICIAL EVENTO BASE Decisão homologatória (seq. 2388) DATA 08/07/2022		TERMO INICIAL EVENTO BASE Decisão homologatória (seq. 2388) DATA 08/07/2022	TERMO INICIAL EVENTO BASE Decisão homologatória (seq. 2388) DATA 08/07/2022
CARÊNCIA —		CARÊNCIA 24 meses	CARÊNCIA 24 meses
PRAZO TOTAL —		PRAZO TOTAL 15 anos	PRAZO TOTAL 12 anos
PREVISÃO INÍCIO — TÉRMINO —		PREVISÃO INÍCIO 08/07/2022 TÉRMINO 08/07/2037	SITUAÇÃO Em andamento



No tocante ao cumprimento do PRJ no decorrer do tempo, confira adiante as datas dos eventos mais relevantes.

Os comprovantes de pagamento encaminhados pelas Recuperandas podem ser solicitados para consulta no endereço eletrônico da AJ (ajsmmoveis@valorconsultores.com.br).



4. INFORMAÇÕES OPERACIONAIS

4.1. Constatação das Condições de Funcionamento

As informações que subsidiam o presente relatório foram coletadas pelo representante da AJ, Cleverson Marcel Colombo, através de reunião realizada por aplicativo de videoconferência, no dia 15/01/2025, com o assessor financeiro, Sr. Marcelo Davanço, responsável por fornecer as informações a respeito do funcionamento geral de todo o âmbito empresarial, geração de empregos e perspectivas gerais da atividade.

De início, o Sr. Marcelo informou que o faturamento de dezembro/2024 atingiu R\$ 9.907.399,54 milhões, destacando que as vendas para a Magazine Luiza representaram cerca de 80% de tal resultado.

Nesse sentido, declarou que ao iniciar o mês de dezembro/2024, a empresa já possuía cerca de 3 mil peças prontas, resultado de adiamento de agendas pela Magazine Luiza. Ressaltou, ainda, a relevância da capacidade produtiva no período, uma vez que, em 17 dias úteis, a força produtiva da empresa alcançou aproximadamente R\$ 6,5 milhões em produtos.

www.valorconsultores.com.br

Posto isso, explicou que para o mês de janeiro/2025 a produção ainda se mantém estável, devido à grande quantidade de mercadorias sendo produzidas para a “queima de estoque”, contudo, observou que o período de maior redução ocorrerá em fevereiro/2025.

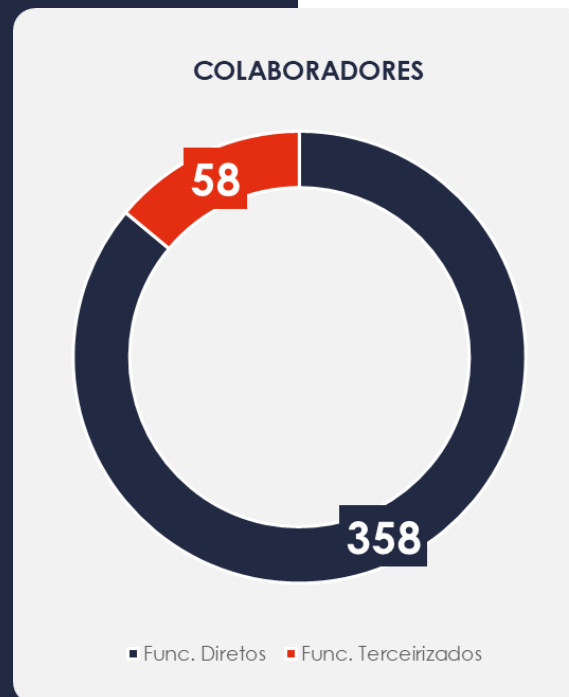
Ato contínuo, explicou que, atualmente, mantém recursos na atividade na ordem de R\$ 16 milhões, dos quais a maior parte é proveniente da FACICRED, e o restante de outros parceiros financeiros, como: PHD, Iosan, Valoren, BTN, Sabiá, Progresso e B Invest. A respeito da taxa de juros, declarou manter-se na faixa de 2,33%.



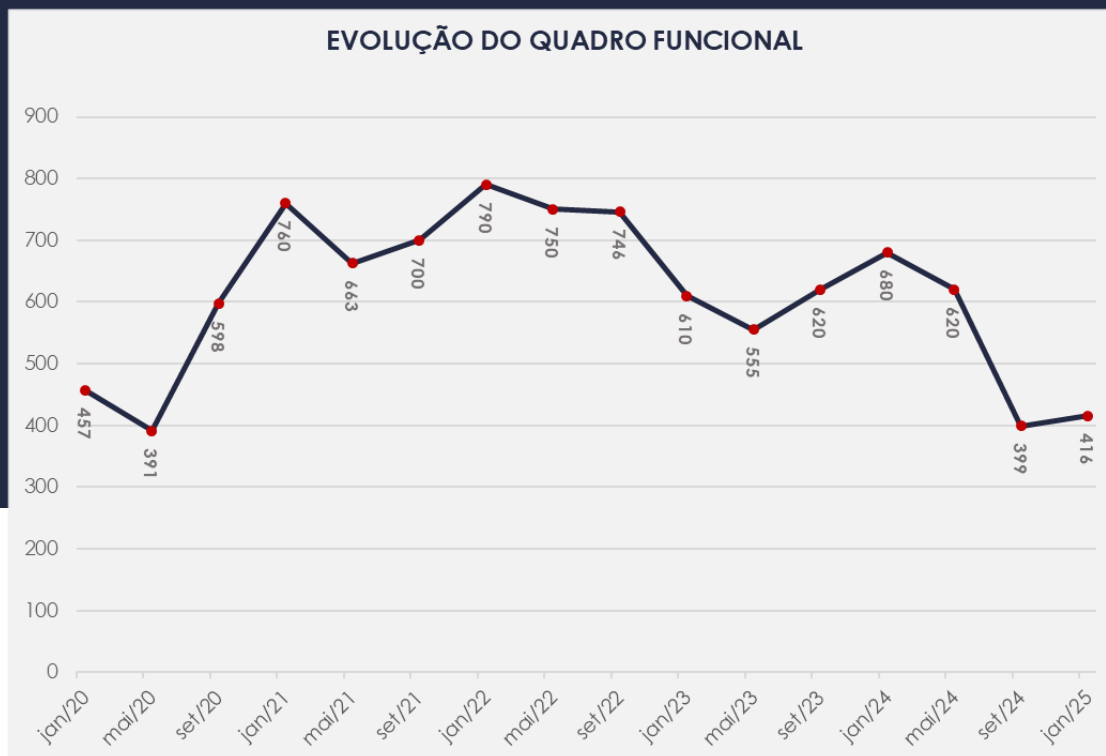
4.2. Quadro Funcional

Pelas informações prestadas no corrente mês, atualmente as Recuperandas contam com 416 funcionários, dos quais 358 são empregados diretos e 58 prestam serviços de modo terceirizado, na forma ilustrada ao lado:

Destaca-se que todos os salários foram pagos, inclusive os depósitos de FGTS.



O comparativo que demonstra o progresso do quadro de funcionários, registrados ou não, das Recuperandas ao longo tempo, desde o seu pedido de Recuperação Judicial até os dias atuais, está estampado pelo gráfico abaixo:



5. INFORMAÇÕES FINANCEIRAS

5.1. Balanço Patrimonial Consolidado

A seguir, apresentamos a análise dos dados da composição dos Ativos e Passivos, bem como suas variações no último trimestre.

www.valorconsultores.com.br

BALANÇO PATRIMONIAL	set/24	AV	out/24	AV	nov/24	AV	AH
ATIVO							
Ativo Circulante							
Caixa e Equivalentes a Caixa	181.298	0,2%	492.948	0,5%	188.665	0,2%	-61,7%
Créditos	61.667.461	60,8%	62.314.738	60,6%	62.841.212	60,8%	0,8%
Outros Créditos	769.319	0,8%	769.769	0,7%	769.769	0,7%	0,0%
Tributos a Recuperar/Compensar	9.992.850	9,8%	10.378.460	10,1%	10.543.643	10,2%	1,6%
Estoques	8.388.013	8,3%	8.258.793	8,0%	8.400.059	8,1%	1,7%
Despesas do Exercício Seguinte	31.405	0,0%	31.405	0,0%	31.405	0,0%	0,0%
Total do Ativo Circulante	81.030.345	79,8%	82.246.112	80,0%	82.774.753	80,0%	0,6%
Ativo Não Circulante							
Investimentos	7.463.271	7,4%	7.579.694	7,4%	7.762.936	7,5%	2,4%
Imobilizado	12.984.599	12,8%	12.939.418	12,6%	12.894.555	12,5%	-0,3%
Total do Ativo Não Circulante	20.447.871	20,2%	20.519.112	20,0%	20.657.491	20,0%	0,7%
TOTAL DO ATIVO	101.478.216	100,0%	102.765.224	100,0%	103.432.244	100,0%	0,6%

11

5.1.1. Principais Movimentações do Ativo

Caixa e Equivalentes a Caixa: Constituído pelas contas “Caixa”, “Bancos” e “Factoring”, esse grupo apresentou um montante final de R\$ 188 mil, o que corresponde a 0,2% do total do ativo em novembro/24. No período de análise, houve um decréscimo de R\$ 304 mil, sendo essa baixa atribuída principalmente à segunda conta mencionada, especificamente na Recuperanda SMP.

Créditos: Este grupo totalizou R\$ 62,8 milhões, incluindo R\$ 6,7 milhões em duplicatas descontadas e R\$ 2 milhões provisionados para Créditos de Devedores Duvidosos. Nota-se que a maior parte desse saldo está alocada na Recuperanda SMP. Entre outubro e novembro de 2024, houve um aumento de R\$ 526 mil, correspondente a 0,8%.

Tributos a Recuperar/Compensar: O saldo registrado neste grupo é composto pelos valores que poderão ser utilizados para compensação com os tributos devidos pelas Recuperandas. Em novembro/24, o valor totalizou R\$ 10,5 milhões, distribuído entre ICMS, IPI, PIS e COFINS a recuperar. No período de análise, houve um crescimento de R\$ 165 mil, correspondente a 1,6%.



BALANÇO PATRIMONIAL	set/24	AV	out/24	AV	nov/24	AV	AH
PASSIVO							
Passivo Circulante							
Empréstimos e Financiamentos	21.514.685	21,2%	22.116.321	21,5%	22.346.553	21,6%	1,0%
Fornecedores	6.752.538	6,7%	7.209.568	7,0%	8.700.689	8,4%	20,7%
Obrigações Sociais e Trabalhistas	60.576.545	59,7%	61.163.422	59,5%	61.861.103	59,8%	1,1%
Obrigações Tributárias	13.670.474	13,5%	13.703.652	13,3%	13.587.232	13,1%	-0,8%
Outras Obrigações	8.634.090	8,5%	8.636.472	8,4%	8.634.607	8,3%	0,0%
Total do Passivo Circulante	111.148.331	109,5%	112.829.435	109,8%	115.130.184	111,3%	2,0%
Passivo Não Circulante							
Empréstimos e Financiamentos LP	12.201.668	12,0%	11.902.310	11,6%	11.521.302	11,1%	-3,2%
Sócios Conta Corrente	6.705.980	6,6%	6.822.403	6,6%	7.005.645	6,8%	2,7%
Credores Recuperação Judicial - RJ - LP	25.928.726	25,6%	25.914.731	25,2%	25.916.078	25,1%	0,0%
Parcelamento de Tributos LP	8.079.567	8,0%	8.099.325	7,9%	8.116.388	7,8%	0,2%
Receitas Diferidas LP	26.735.910	26,3%	26.735.910	26,0%	26.735.910	25,8%	0,0%
Total do Passivo Não Circulante	79.651.850	78,5%	79.474.680	77,3%	79.295.322	76,7%	-0,2%
Patrimônio Líquido							
Capital Social	3.930.000	3,9%	3.930.000	3,8%	3.930.000	3,8%	0,0%
Reservas de Capital	24.395.890	24,0%	24.395.890	23,7%	24.395.890	23,6%	0,0%
Lucros e/ou Prejuízos Acumulados	-111.543.651	-109,9%	-111.543.651	-108,5%	-111.543.651	-107,8%	0,0%
Lucros/Prejuízo do Exercício	-991.071	-1,0%	-1.207.996	-1,2%	-2.662.368	-2,6%	120,4%
Ajustes de Exercícios Anteriores	-5.113.133	-5,0%	-5.113.133	-5,0%	-5.113.133	-4,9%	0,0%
Total do Patrimônio Líquido	-89.321.966	-88,0%	-89.538.890	-87,1%	-90.993.262	-88,0%	1,6%
TOTAL DO PASSIVO	101.478.216	100,0%	102.765.224	100,0%	103.432.244	100,0%	0,6%

www.valorconsultores.com.br

5.1.2. Principais Movimentações do Passivo

Empréstimos e Financiamento a CP e LP: No período de análise, houve uma alta de R\$ 230 mil no curto prazo, resultando em um saldo final de R\$ 22,3 milhões em novembro/24. No longo prazo, o saldo é de R\$ 11,5 milhões, onde ocorreu uma redução de R\$ 381 mil no período de análise. No total, esses grupos correspondem a 32,7% do passivo da Recuperanda.

Fornecedores: Em novembro/24, o grupo apresentou um saldo de R\$ 8,7 milhões, representando 8,4% do total do passivo. No período de outubro a novembro de 2024, houve um acréscimo de R\$ 1,4 milhão, correspondente a 20,7%, observada principalmente na Recuperanda SMP.

Obrigações Sociais e Trabalhistas: Este grupo é composto, principalmente, pelos valores de INSS e FGTS a recolher. No período de análise, verificou-se um saldo de R\$ 61,8 milhões, tornando-se a maior obrigação no passivo das Recuperandas, representando 59,8% do total. No período de análise, apresentou um aumento de 1,1%, equivalente a R\$ 697 mil.

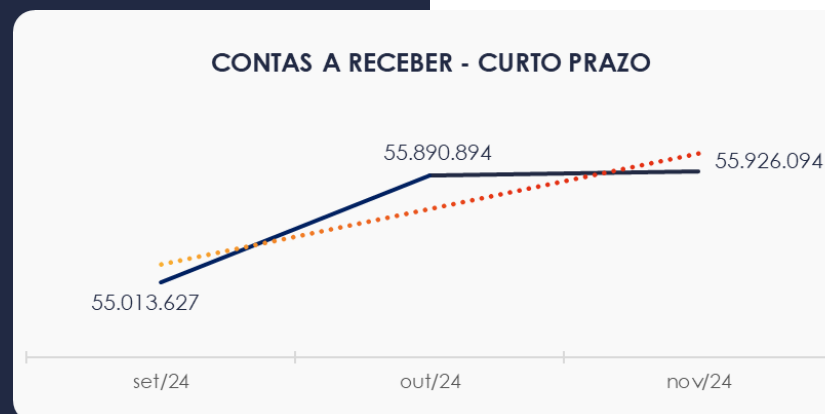
13



5.2. Contas a Receber

As contas a receber no curto prazo registraram, no período de análise, um saldo de R\$ 55,9 milhões, com um aumento de R\$ 35 mil, correspondente a 0,1%. Essa alta foi registrada principalmente na conta de "Duplicatas a Receber".

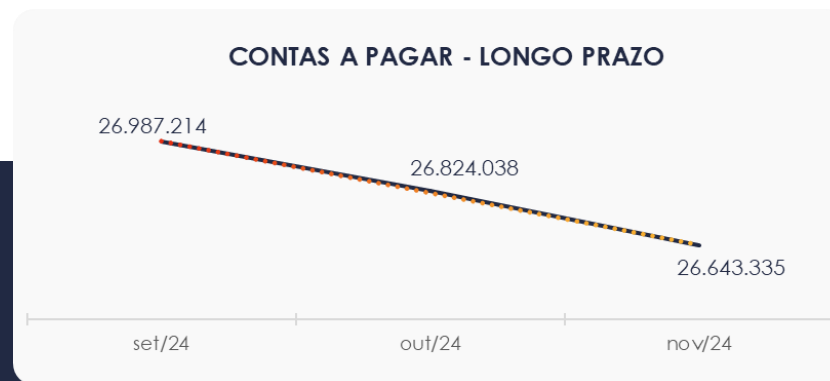
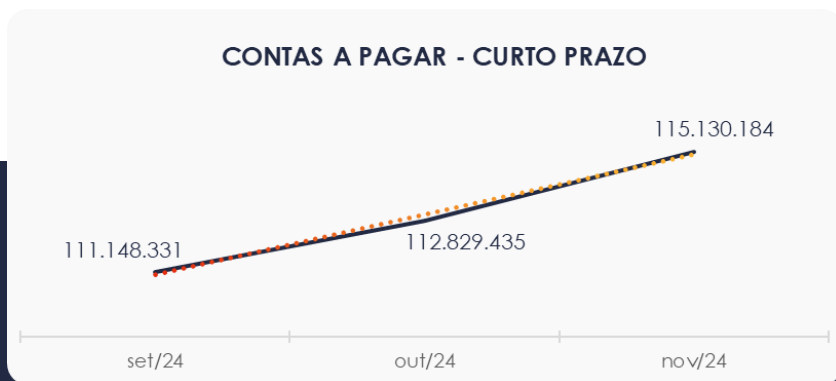
Além disso, as Recuperandas não possuem créditos a receber no longo prazo.



5.3. Contas a Pagar

As contas a pagar das empresas apresentaram um acréscimo de R\$ 2,3 milhões no período de outubro a novembro de 2024. O maior volume deste grupo é composto por Obrigações Sociais e Trabalhistas, que registraram um saldo de R\$ 61,8 milhões, correspondendo a 53,7%, principalmente nas Recuperandas SMP e Arasul.

Os valores a pagar devidos a longo prazo, conforme mostrado no gráfico abaixo, registraram um saldo de R\$ 26,6 milhões, sendo que R\$ 11,5 milhões referem-se a empréstimos e financiamentos.



5.4. Estoques

O saldo dos estoques em novembro/24 finalizou em R\$ 8,4 milhões, apresentando um aumento de R\$ 141 mil em comparação ao mês anterior. Destaca-se que 73,1% dos estoques referem-se a “Matéria-Prima”, enquanto o restante é composto por “Produtos Acabados” e “Mercadorias em Transição”.

Ao lado, encontra-se um quadro que demonstra a composição do estoque no período em análise e as oscilações ocorridas no trimestre.



5.5. Imobilizado

Em novembro/24, este grupo apresentou um saldo de R\$ 12,8 milhões, com uma redução de R\$ 44 mil no período de análise. Destaca-se que esta baixa foi devido à contabilização da parcela de depreciação acumulada.

Ao lado, apresenta-se um quadro com a composição demonstrativa do Imobilizado:

IMOBILIZADO	set/24	out/24	nov/24	AV	Varição
Máquinas e Equipamentos	21.456.758	21.458.236	21.458.236	166,4%	0
Veículos	1.808.982	1.808.982	1.808.982	14,0%	0
Móveis e Utensílios	15.769	15.769	15.769	0,1%	0
Construção em Andamento	3.000	3.000	3.000	0,0%	0
Equipamentos de Informática	105.284	105.284	105.284	0,8%	0
Instalações	2.984	2.984	2.984	0,0%	0
Imóveis	7.954.030	7.954.030	7.954.030	61,7%	0
(-) Depreciação Acumulada	-18.362.208	-18.408.867	-18.453.730	-143,1%	-44.863
TOTAL	12.984.599	12.939.418	12.894.555	100,0%	-44.863



5.6. Investimentos

Composto exclusivamente pela conta "Conta corrente entre empresas RJ", este grupo apresentou um aumento de R\$ 183 mil no período de análise, com saldo nas Recuperandas MOBISUL e SMP. Em resumo, representou 7,5% do total do ativo, totalizando R\$ 7,7 milhões.



6. ANÁLISE DE RESULTADOS

Com base nas demonstrações financeiras recebidas, foi analisada a demonstração de resultado das Recuperandas no mês de novembro/24, constatando-se que, no referido mês, as empresas apresentaram um prejuízo de 16,5% sobre seu faturamento, equivalente a R\$ 1,4 milhão. A diminuição das receitas operacionais, aliada ao aumento das despesas operacionais, foi determinante para a obtenção desse prejuízo.

Em relação ao ano, o faturamento total alcançou R\$ 134,3 milhões, com um prejuízo de R\$ 2,6 milhões no mesmo período.

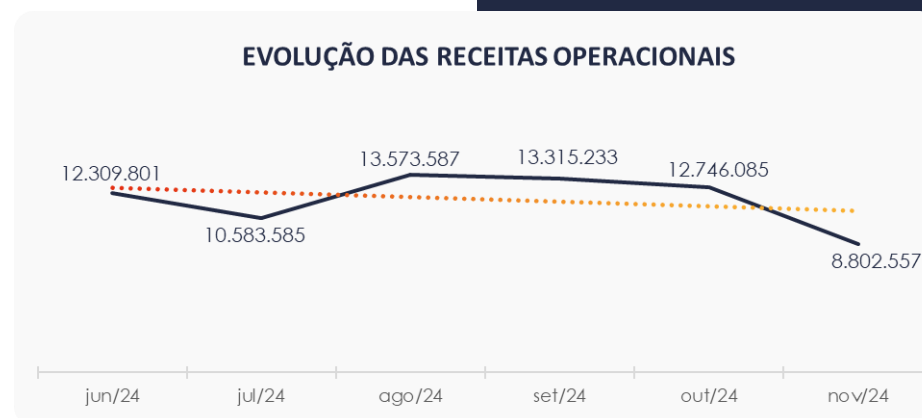
www.valorconsultores.com.br

DRE	set/24	AV	out/24	AV	nov/24	AV	AH	Acum. 2024	AV
RECEITAS OPERACIONAIS BRUTAS	13.315.233	100,0%	12.746.085	100,0%	8.802.557	100,0%	-30,9%	134.374.167	100,0%
(-) Deduções das receitas	-4.500.513	-33,8%	-4.898.129	-38,4%	-2.462.574	-28,0%	-49,7%	-53.283.845	-39,7%
(=) Receitas líquidas	8.814.720	66,2%	7.847.956	61,6%	6.339.983	72,0%	-19,2%	81.090.322	60,3%
(-) Custos das Vendas e Serviços	-5.068.735	-38,1%	-5.927.036	-46,5%	-5.769.946	-65,5%	-2,7%	-62.480.614	-46,5%
(=) Lucro bruto	3.745.985	28,1%	1.920.920	15,1%	570.037	6,5%	-70,3%	18.609.709	13,8%
(-) Despesas operacionais	-153.707	-1,2%	-870.170	-6,8%	-1.078.003	-12,2%	23,9%	-8.661.729	-6,4%
(=) EBITDA	3.592.278	27,0%	1.050.751	8,2%	-507.966	-5,8%	-148,3%	9.947.980	7,4%
(-) Depreciação e amortização	-38.041	-0,3%	-41.764	-0,3%	-40.048	-0,5%	-4,1%	-446.754	-0,3%
(-) Encargos financeiros líquidos	-1.109.137	-8,3%	-1.213.843	-9,5%	-887.487	-10,1%	-26,9%	-10.930.789	-8,1%
(=) Resultado antes do RNO	2.445.100	18,4%	-204.857	-1,6%	-1.435.501	-16,3%	600,7%	-1.429.564	-1,1%
(+/-) RNO	0	0,0%	0	0,0%	0	0,0%	0,0%	2.683	0,0%
(=) Resultado antes do IR e CS	2.445.100	18,4%	-204.857	-1,6%	-1.435.501	-16,3%	600,7%	-1.426.880	-1,1%
(-) IR e CS	-377.426	-2,8%	-12.068	-0,1%	-18.872	-0,2%	56,4%	-1.235.488	-0,9%
(=) RESULTADO LÍQUIDO DO EXERCÍCIO	2.067.674	15,5%	-216.925	-1,7%	-1.454.372	-16,5%	570,5%	-2.662.368	-2,0%



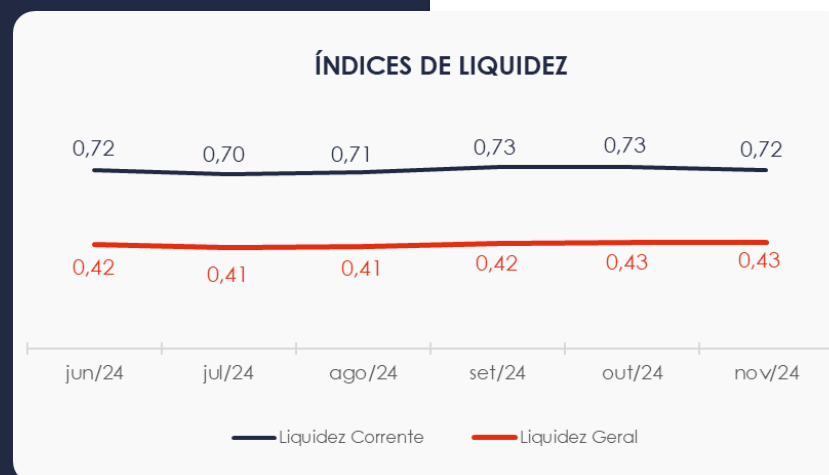
6.1. Análise de Faturamento

Ao lado, apresentamos o quadro de obtenção de receitas do semestre, onde é possível observar as oscilações ocorridas no período. Em novembro/24, a receita alcançou R\$ 8,8 milhões, proveniente principalmente das Vendas de Produtos no Mercado Interno da Recuperanda SMP.



6.2. Índices de Liquidez

Conforme observado, o índice de liquidez geral das Recuperandas se manteve abaixo do recomendado, apresentando em novembro/24 o valor de **R\$ 0,43**. Nesse contexto, a sociedade empresária **não dispunha** de ativos suficientes para o pagamento de suas dívidas com vencimento a curto e longo prazos, uma vez que a capacidade de pagamento era de **R\$ 0,43** para cada **R\$ 1,00** de dívida a longo prazo e **R\$ 0,72** para as dívidas de curto prazo.



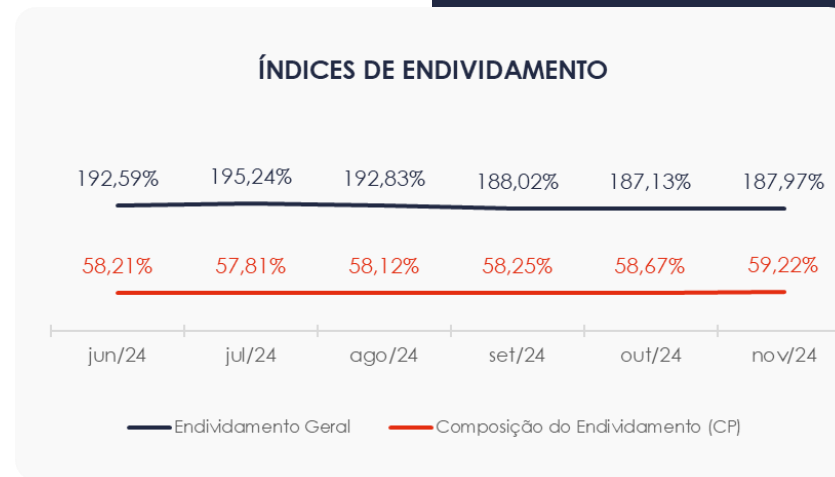
7. ENDIVIDAMENTO

7.1. Endividamento Total

No mês de análise, o endividamento da empresa totalizou R\$ 194,4 milhões, representando 187,97% em relação ao saldo do ativo.

Observa-se um aumento na composição do endividamento, com as dívidas vincendas a curto prazo passando de 58,67% para 59,22% em novembro/24.

www.valorconsultores.com.br



22



7.2. Endividamento Sujeito a Recuperação Judicial

Em relação aos credores sujeitos aos efeitos do PRJ, as Recuperandas alocaram um saldo de R\$ 25,9 milhões, sendo que as dívidas de longo prazo estão integralmente concentradas em Fornecedores – RJ.

Nota-se que houve um alta de R\$ 1 mil no período de outubro a novembro de 2024, ocorrida na Recuperanda SMP.

www.valorconsultores.com.br



23



8. FLUXO DE CAIXA

Para melhor compreensão, apresenta-se a seguir a demonstração do fluxo de caixa das Recuperandas, elaborada pelo método direto, referente ao último trimestre.

www.valorconsultores.com.br

DEMONSTRAÇÃO DO FLUXO DE CAIXA	set/24	out/24	nov/24
ATIVIDADES OPERACIONAIS			
Movimentação de clientes a receber	8.567.431	9.245.648	7.223.637
Movimentação de outros créditos	-96.871	-371.018	-206.560
Movimentação de fornecedores	-4.801.155	-5.355.828	-4.378.714
Movimentação de tributos	-2.839.755	-2.023.858	-1.545.420
Movimentação de despesas e outras obrig.	-679.736	-1.358.573	-1.069.368
Fluxo das atividades operacionais	149.916	136.372	23.574
ATIVIDADES DE INVESTIMENTOS			
Movimentação de investimentos	-118.127	-116.423	-183.242
Movimentação de imobilizado	224	3.417	4.815
Movimentação de intangível	0	0	0
Fluxo das atividades de investimentos	-117.904	-113.006	-178.427
ATIVIDADES DE FINANCIAMENTOS			
Movimentação de empr. e financ.	-22.027	302.279	-150.776
Fluxo das atividades de financiamento	-22.027	302.279	-150.776
ATIVIDADES DE CREDORES RJ			
Movimentação de credores RJ	1.346	-13.995	1.346
Fluxo das atividades de credores RJ	1.346	-13.995	1.346
ATIVIDADES DE PATRIMÔNIO LÍQUIDO			
Movimentação de patrimônio líquido	-0	-0	-0
Fluxo das atividades de patrimônio líquido	-0	-0	-0
Variação líquida do caixa	11.331	311.650	-304.283

24



8.1. Principais Fontes de Entrada

As fontes de entradas de receitas no período foram relacionadas aos recebimentos de clientes, movimentações de imobilizado e de credores RJ, totalizando R\$ 7,2 milhões.

8.2. Principais Saídas

Os movimentos de saídas que contribuíram para o saldo negativo foram os pagamentos de fornecedores, movimentações de outros créditos, tributos, outras obrigações, investimentos e empréstimos e financiamentos, totalizando uma saída de caixa de R\$ 7,5 milhões.

Isso resultou em uma variação líquida do caixa negativa de R\$ 304 mil.





MARINGÁ/PR

Av. Duque de Caxias, nº 882
Edifício New Tower Plaza
Torre II, 6º Andar, Sala 603
Zona 07 - CEP 87020-025

+55 44 3041-4882

CURITIBA/PR

Av. Cândido de Abreu, nº 470
Edifício Neo Business
6º Andar, Sala 604
Centro Cívico - CEP 80530-000

+55 41 3044-5299

SÃO PAULO/SP

Av. Paulista, nº 2300
Edifício São Luís Gonzaga
Andar Pilotis
Bela Vista - CEP 01310-300

+55 11 2847-4958



Documento assinado digitalmente, conforme MP nº 2.200-2/2001, Lei nº 11.419/2006, resolução do Projudi, do TJPR/OE
Validação deste em <https://projudi.tjpr.jus.br/projudi/> - Identificador: PJXNU X3EEZ F43F4 7YLV3