



Administradora Judicial
contato@valorconsultores.com.br

61º RELATÓRIO MENSAL DE ATIVIDADES

MAIO/2024

Bc Lp Sorveterias Do Brasil Ltda
Gavec Do Brasil Ltda
Gvc Administradora Ltda
Royal Assets Participação Empresarial Ltda
Trend Venture Investimentos Ltda

RECUPERAÇÃO JUDICIAL N. 0000416-24.2019.8.16.0052
VARA CÍVEL DE BARRAÇÃO/PR



SUMÁRIO

1. GLOSSÁRIO	3
2. CRONOGRAMA PROCESSUAL	3
3. INFORMAÇÕES OPERACIONAIS	10
3.1. QUADRO FUNCIONAL.....	11
4. INFORMAÇÕES FINANCEIRAS	12
4.1 BALANÇO PATRIMONIAL.....	12
4.1.1 Ativo.....	12
4.1.2 Passivo	14
4.2 INDICADORES FINANCEIROS.....	16
4.2.1 Índices De Liquidez	16
4.2.2 Índices De Endividamento.....	17
4.2.3 Índices De Rentabilidade	18
4.2.4 Capital Circulante Líquido.....	19
4.3 DEMONSTRAÇÃO DO RESULTADO DO EXERCÍCIO	20
4.3.1 Receitas.....	20
4.3.2 Lucro Bruto	21
4.3.3 Evolução Do Ebitda	22
4.3.4 Resultado Operacional x Resultado Líquido	23
4.4 FLUXO DE CAIXA	23



1. GLOSSÁRIO

AGC	Assembleia Geral de Credores
AJ	Administradora Judicial
BP	Balanço Patrimonial
DRE	Demonstração do Resultado do Exercício
LRE	Lei 11.101 de 9 de fevereiro de 2005, que regula a recuperação judicial, a extrajudicial e a falência do empresário e da sociedade empresária
PL	Patrimônio Líquido
PRJ	Plano de Recuperação Judicial
RECUPERANDA	Grupo Los Paleteros
RJ	Recuperação Judicial
RMA	Relatório Mensal de Atividades

2. CRONOGRAMA PROCESSUAL

Seq.	Data	Evento
1	18/02/2019	Pedido de Recuperação Judicial
37	06/04/2019	Petição de emenda à inicial
39	25/04/2019	Deferimento do Processamento da RJ
50	30/04/2019	Juntada do Termo de Compromisso da AJ
59	31/05/2019	1º RMA
	25/06/2019	Publicação do edital do art. 52, § 1º (edital do devedor)
	25/06/2019	Envio das correspondências do art. 22, I, "a" da LRE
64.1	02/07/2019	2º RMA
67.1	02/07/2019	Apresentação do PRJ
88.1	31/07/2019	3º RMA
97.1	29/08/2019	4º RMA
102	09/09/2019	Apresentação da relação de credores do art. 7º, §2º, da LRE ("Relação do AJ")
117	27/09/2019	5º RMA



135	18/10/2019	Pedido de prorrogação do prazo de suspensão das ações e execuções contra o devedor (art. 6º, § 4º - stay period).
138	01/11/2019	6º RMA
148	29/11/2019	7º RMA
151	06/12/2019	Publicação do edital da relação de credores (art. 7º, §2º, LRE) e edital do plano de recuperação Judicial (art. 53, parágrafo único, da LRE).
152	16/12/2019	Objecção ao PRJ pela Credora Caixa Econômica Federal.
153	17/12/2019	8º RMA
	22/01/2020	Fim do prazo para apresentação de Impugnação de Crédito
160	30/01/2020	9º RMA
163	17/02/2020	Objecção ao PRJ pela credora Multiplan Empreendimentos Imobiliários
	19/02/2020	Fim do prazo para apresentar objecção ao PRJ
164	21/02/2020	10º RMA
165	25/03/2020	Decisão prorrogando o prazo de suspensão das ações e execuções contra o devedor (art. 6º, § 4º - stay period), por mais 180 (cento e oitenta dias).
166	25/03/2020	11º RMA
167	23/04/2020	12º RMA
193	28/05/2020	13º RMA
228	17/06/2020	Recuperanda requer a apresentação de um PRJ alternativo em razão da pandemia da COVID-19, bem como a postergação da AGC
230	17/06/2020	Requerimento da AJ para que a AGC seja de maneira virtual por meio da plataforma Assemblex, a ser realizada nas seguintes datas sugeridas: 19/08/2020, às 14h00min, em primeira convocação e 03/09/2020, às 14h00min, em segunda convocação
235	30/06/2020	14º RMA (0001489-31.2019.8.16.0052)
237	13/07/2020	Deferimento pelo Juízo do requerimento de prazo para apresentação de modificativo ao PRJ
249	29/07/2020	15º RMA (0001489-31.2019.8.16.0052)
251	28/08/2020	16º RMA (0001489-31.2019.8.16.0052)
	21/09/2020	Fim do prazo de suspensão das ações e execuções contra o devedor (art. 6º, § 4º - stay period).
253	30/09/2020	17º RMA (0001489-31.2019.8.16.0052)
254	19/10/2020	Apresentação da modificação do PRJ



255	28/10/2020	18º RMA (0001489-31.2019.8.16.0052)
256	28/11/2020	19º RMA (0001489-31.2019.8.16.0052)
257	04/12/2020	A Administradora Judicial requerendo convocação da Assembleia Geral de Credores, a ser realizada de forma virtual, através da plataforma Assembled, nos dias 02/03/2021 em 1ª convocação e 16/03/2021, na eventualidade de uma 2ª convocação, ambos às 14:00h.
261	09/12/2020	Juntada da minuta do edital a que se refere o art. 36 da LRE para publicação
262	21/12/2020	20º RMA (0001489-31.2019.8.16.0052)
275	30/01/2021	21º RMA (0001489-31.2019.8.16.0052)
291	08/02/2021	Publicação do edital do art. 36 ("edital da AGC") da LRE
292	19/02/2021	Manifestação da AJ informando a publicação do edital do art. 36 da LRE na imprensa oficial e jornais de circulação nas localidades da sede e filiais das Recuperandas
293	24/02/2021	Juntada pelas Recuperandas de comprovantes de afixação do edital do art. 36 da LRE em sua sede e filiais
294	24/02/2021	Comunicado de cessão de crédito por Olide João de Ganzer para Efrata Pescados LTDA
297	26/02/2021	22º RMA (0001489-31.2019.8.16.0052)
	02/03/2021	1ª Convocação da Assembleia Geral de Credores
305	03/03/2021	Juntada pela AJ da ata da AGC ocorrida em primeira convocação, na qual não houve composição do quórum mínimo, de modo que terá sequência no dia 16/03/2021, às 14:00 horas, também de maneira virtual por meio da plataforma Assembled
323	10/03/2021	Comunicado de cessões de crédito
325	11/03/2021	Comunicado de cessão de crédito por Única Representações Comerciais LTDA para Lindamir de Cassia Machado
346	11/03/2021	Comunicado de cessão de crédito por SDFLC - BRASIL IND. E COM. LTDA para Edson Jose Stefanello
347	11/03/2021	Comunicado de cessões de crédito
	16/03/2021	2ª Convocação da Assembleia Geral de Credores
399	16/03/2021	Juntada pela AJ da ata da AGC ocorrida em segunda convocação, na qual restou estabelecido a suspensão dos trabalhadores da AGC pelo prazo de 90 (noventa) dias corridos, a ter sequência no dia 17/06/2021 às 14h00min, também de maneira virtual por meio da plataforma Assembled



400	17/03/2021	Comunicado de penhora no rosto dos autos pela 3ª Vara Cível de Foz do Iguaçu para satisfazer a execução n. 0035665-10.2016.8.16.0030
488	20/04/2021	Manifestação da MULTIPLAN EMPREENDIMENTOS IMOBILIÁRIOS S/A requerendo seja excepcionalmente autorizada a sua participação na condição de credora na AGC em continuidade, designada para ocorrer no dia 17/06/2021
497	30/04/2021	24º RMA (0001489-31.2019.8.16.0052)
505	06/05/2021	Juntada pela AJ da minuta do edital de intimação acerca da continuação da Assembleia Geral de Credores em 2ª Convocação
513	19/05/2021	Expedição do edital de intimação acerca da continuação da Assembleia Geral de Credores em 2ª Convocação
514	26/05/2021	25º RMA (0001489-31.2019.8.16.0052)
	17/06/2021	Continuação da 2ª Convocação da Assembleia Geral de Credores
517	17/06/2021	Juntada da ata da AGC ocorrida em continuação à segunda convocação, na qual restou aprovado o PRJ e seus modificativos consolidados, atendendo ao disposto no art. 45 da Lei 11.101/2005
518	29/06/2021	26º RMA (0001489-31.2019.8.16.0052)
519	05/07/2021	Controle de legalidade do PRJ pela AJ
520	05/07/2021	Requerimento da Recuperanda pela dispensa da apresentação de certidões negativas de débitos tributários
524	28/07/2021	27º RMA (0001489-31.2019.8.16.0052)
525	31/08/2021	28º RMA (0001489-31.2019.8.16.0052)
526	15/09/2021	Decisão que, dentre outras deliberações, determinou que as Recuperandas apresentem certidões negativas de débitos tributários, nos termos do art. 57 da Lei 11.101/2005
560	28/09/2021	29º RMA (0001489-31.2019.8.16.0052)
564	19/10/2021	Juntada pela Recuperandas de comprovante de interposição de recurso de Agravo de Instrumento em face da decisão de mov. 526
571	25/10/2021	Traslado da decisão monocrática proferida no Agravo de Instrumento interposto pela Recuperandas, a qual concedeu efeito suspensivo sobre a exigibilidade de apresentação de CND's
572	28/10/2021	30º RMA (0001489-31.2019.8.16.0052)



575	09/11/2021	Manifestação das Recuperandas acerca do controle de legalidade apresentado pela AJ
576	30/11/2021	31º RMA (0001489-31.2019.8.16.0052)
577	14/12/2021	Traslado da cópia de requerimento feito pelas Recuperandas junto ao Juízo da Vara da Fazenda Pública de Barracão/PR para que sejam suspensos bloqueios realizados em seu desfavor e para que seja determinado o imediato levantamento e liberação dos valores constritos
578	17/12/2021	32º RMA (0001489-31.2019.8.16.0052)
579	01/12/2021	Decisão determinando a intimação do AJ a se manifestar sobre os bloqueios registrados sob o ev. 577
582	31/01/2022	33º RMA (0001489-31.2019.8.16.0052)
584	09/02/2022	Manifestação do AJ acerca dos bloqueios realizados no âmbito fiscal, conforme consta no seq. 577, solicitando a intimação das Recuperandas para que elas apresentem meios e/ou alternativas claras e objetivas tendentes ao equacionamento do passivo fiscal
587	25/02/2022	34º RMA (0001489-31.2019.8.16.0052)
588	11/03/2022	Decisão determinando que as Recuperandas apresentem medidas concretas para o equacionamento do passivo fiscal, entre outras deliberações
590	15/03/2022	Embargos de Declaração do AJ em face da r. decisão seq. 588
595	26/03/2022	Decisão que negou provimento ao recurso de embargos de declaração oposto pelo AJ em seq. 590
605	31/03/2022	35º RMA (0001489-31.2019.8.16.0052)
607	02/04/2022	Ofício expedido pela 3ª Vara Federal de Ponta Grossa para fins de cumprimento do disposto no art. 6º, § 6º, inciso I, da Lei 11.101/05
609	04/04/2022	Manifestação das Recuperandas acerca das medidas que estão sendo empregadas visando o equacionamento do passivo fiscal
612	28/04/2022	Informação pelas Recuperandas de interposição de recurso de Agravo de Instrumento contra a decisão de seq. 588
613	29/04/2022	36º RMA (0001489-31.2019.8.16.0052)
622	03/05/2022	Traslado da decisão monocrática proferida no Agravo de Instrumento interposto pela Recuperandas contra a decisão de seq. 588, a qual indeferiu efeito suspensivo ao recurso



638	25/05/2022	37º RMA (0001489-31.2019.8.16.0052)
655	07/06/2022	Informação pela União de existência de débitos fiscais em nome das Recuperandas
660	10/06/2022	Manifestação do AJ acerca da regularidade fiscal a que se refere o art. 57 da Lei 11.101/2005
665	29/07/2022	39º RMA (0001489-31.2019.8.16.0052)
666	29/07/2022	Decisão determinando que a Recuperanda demonstre a sua viabilidade econômica, que explicita a essencialidade de bens penhorados, bem como as medidas adotadas para melhora dos indicadores da sua situação econômico-financeira
682	31/08/2022	40º RMA (0001489-31.2019.8.16.0052)
688	06/09/2022	Petição das Recuperandas para que fosse determinada a suspensão de penhora <i>online</i> na modalidade teimosinha em suas contas bancárias
691	14/09/2022	Manifestação da AJ pela perda de objeto da petição das Recuperandas de seq. 688
693	30/09/2022	41º RMA (0001489-31.2019.8.16.0052)
694	07/10/2022	Decisão que indeferiu o requerimento das Recuperandas de seq. 688 em razão da perda de seu objeto
699	27/10/2022	42º RMA (0001489-31.2019.8.16.0052)
700	09/11/2022	Petição das Recuperandas de reconhecimento da essencialidade de três veículos e demais considerações sobre a tentativa de regularização do seu passivo fiscal
716	28/11/2022	43º RMA (0001489-31.2019.8.16.0052)
722	12/12/2022	Considerações da AJ sobre a tentativa de regularização fiscal pelas Recuperandas, conforme exposto em manifestação de seq. 700
729	16/01/2023	44º RMA (0001489-31.2019.8.16.0052)
733	31/01/2023	45º RMA (0001489-31.2019.8.16.0052)
734	01/02/2023	Juntada pelas Recuperandas de certidões negativas/positivas com efeitos de negativa de débitos tributários
735	01/02/2023	Manifestação das Recuperandas pelo reconhecimento da essencialidade de três veículos de sua propriedade
736	03/02/2023	Juntada pelas Recuperandas de certidões de regularidade tributária
741	27/02/2023	46º RMA
753	16/03/2023	Manifestação da AJ sobre o pedido de essencialidade de bens móveis e sobre as medidas para a regularização do passivo fiscal



761	31/03/2023	47º RMA
765	12/04/2023	Manifestação do Estado do Paraná informando o parcelamento dos débitos tributários da Recuperanda e discordando da liberação de valores bloqueados em Execução Fiscal
769	28/04/2023	48º RMA
770	02/05/2023	Manifestação das Recuperandas comprovando o parcelamento dos débitos tributários federais
783	30/05/2023	49º RMA
789	26/06/2023	50º RMA
811	31/07/2023	51º RMA
813	04/08/2023	Manifestação da AJ requerendo a intimação da Recuperanda para apresentação de proposta efetiva de equalização do saldo devido a título de remuneração, sob pena de convalidação da RJ em Falência
817	31/08/2023	52º RMA
822	26/09/2023	53º RMA
823	16/10/2023	Decisão que, dentre outras deliberações, reconheceu a essencialidade de bens móveis e determinou a intimação da Recuperanda para apresentar proposta de equalização do saldo devido a título de remuneração da Administradora Judicial
831	27/10/2023	54º RMA
833	22/11/2023	Manifestação da União informando a existência de débitos tributários em desfavor da Recuperanda
845	29/11/2023	55º RMA
851	11/12/2023	Manifestação das Recuperandas sobre os débitos tributários federais em aberto, informados no mov. 833, e sobre a proposta de equalização dos honorários devidos à AJ
858	13/12/2023	56º RMA
879	31/01/2024	57º RMA
883	26/02/2024	58º RMA
885	29/02/2024	Manifestação de Turner International Latin America, INC., requerendo a renúncia de seu crédito junto à RJ
898	26/03/2024	59º RMA
901	09/04/2024	Manifestação de Agência de Fomento do Paraná S.A., informando a venda direta da máquina produtora de picolés, modelo RIO 10, requerendo que produto da venda seja abatido do crédito habilitado na Classe II



902	30/04/2024	60º RMA
904	06/05/2024	Ofício oriundo da 23ª Vara do Trabalho de Curitiba/PR, solicitando a indicação de bens não essenciais ao procedimento recuperacional para fins de pagamento de verbas devidas à União (contribuições previdenciárias)

Eventos futuros

Decisão de concessão da Recuperação Judicial ou convalidação em Falência
Fim do biênio de fiscalização

3. INFORMAÇÕES OPERACIONAIS

As informações que amparam o presente relatório foram coletadas por meio de reunião realizada via videoconferência no dia 23/05/2024, com a participação do representante da AJ, Dr. Cleverson Marcel Colombo (OAB/PR 27.401), e do gerente administrativo das Recuperandas, Sr. Luan Pablo Ferreira Baitaca, o qual prestou as informações operacionais solicitadas sobre o funcionamento das unidades de atuação, geração de empregos e perspectivas gerais.

De início, questionado sobre o fluxo produtivo das empresas, o gerente explicou que no momento estão fabricando pedido de 4.170 caixas de paletas, o qual seguiria até a semana seguinte. Por outro lado, declarou que havia em estoque outras 4.730 caixas já disponíveis para venda no período.

Esclareceu, ainda, que o prolongamento do calor está favorecendo a demanda e, com isso, haveria previsão de produzir mais 2 mil caixas ainda em junho/24. Além do mais, relatou que lançaram dois novos sabores (chocolate branco e avelã) visando comercialização neste período do ano.



Continuou o Sr. Luan informando que no período está havendo bom volume de vendas, principalmente para o Rio de Janeiro, seguido de Curitiba/PR. Destacou também que iniciou vendas para novo distribuidor em Chapecó/SC.

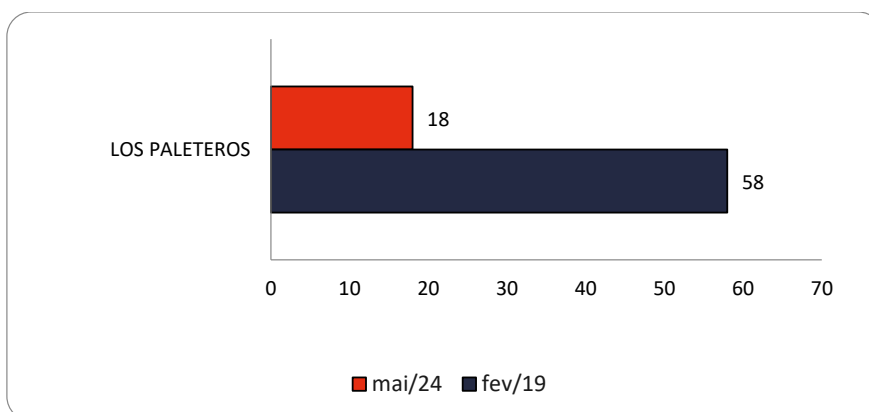
Em seguida, alegou que as vendas no mês de abril/2024 na loja física localizada junto à fábrica alcançaram faturamento de R\$ 5.141,25.

Por fim, declarou o gerente que permanece a locação a terceiro de uma das câmaras frias, gerando receita mensal no importe de R\$ 15.500,00, tendo afirmado que esta locação seguirá por mais 4 meses.

3.1. Quadro Funcional

Na Petição Inicial as Recuperandas informaram contar com 58 funcionários ao todo, enquanto no mês de maio/2024, de acordo com o relatado pelo seu preposto, o grupo emprega no total 18 funcionários na fábrica situada em Barracão/PR, dos quais 04 trabalham no setor administrativo (distribuídos em: 01 gerente; 01 qualidade; 01 auxiliar financeiro; 01 estagiário) e 14 na fábrica (distribuídos em: 09 produção; 01 expedição; 01 manutenção; 01 manutenção predial; 01 limpeza; 01 vendas-loja varejo), cujos salários estão sendo pagos em dia.

O comparativo que demonstra a variação do quadro funcional registrado ao longo tempo está estampado pelo gráfico abaixo:



4. INFORMAÇÕES FINANCEIRAS

As informações apresentadas a seguir refletem as análises efetuadas pela AJ com base nas informações financeiras e contábeis do mês de março de 2024, fornecidas pela Recuperanda – Gavec Do Brasil Ltda.

4.1 Balanço Patrimonial

4.1.1 Ativo

O Ativo faz parte das Contas Patrimoniais e compreende o conjunto de Bens e Direitos da Recuperanda, possuindo valores econômicos. Estes valores são demonstrados através do Balanço Patrimonial, juntamente com os Passivos e o Capital Próprio, que somados resultam no total de Ativos da empresa. É possível considerar, ainda, que os ativos são convertíveis em meios monetários, com a venda de um maquinário da empresa, por exemplo.

Os dados da evolução da composição dos Ativos serão apresentados abaixo de forma comparativa de janeiro de 2019 a março de 2024, com as principais movimentações operacionais e variações que ocorreram no período, as quais proporcionaram uma redução de R\$ 252 mil.

ATIVO	jan/19	fev/24	AV	mar/24	AV	AH mar24/jan19	AH mar24/fev24	Varição mar24/jan19	Varição mar24/fev24
Ativo Circulante	5.575.872	4.349.606	12,3%	4.457.709	12,7%	-20,1%	2,5%	-1.118.163	108.103
Caixa e Equivalentes a Caixa	-6.540	8.812	0,0%	7.464	0,0%	-214,1%	-15,3%	14.004	-1.348
Créditos	3.070.265	2.537.808	7,2%	2.482.649	7,1%	-19,1%	-2,2%	-587.616	-55.159
Adiantamentos	664.002	202.656	0,6%	190.707	0,5%	-71,3%	-5,9%	-473.295	-11.949
Outros Créditos	5.502	0	0,0%	0	0,0%	-100,0%	0,0%	-5.502	0
Tributos a Recuperar/Compensar	712.259	296.290	0,8%	437.502	1,2%	-38,6%	47,7%	-274.757	141.212
Estoques	1.112.357	1.300.800	3,7%	1.336.597	3,8%	20,2%	2,8%	224.240	35.796
Despesas de Exercícios Seguintes	18.027	3.240	0,0%	2.790	0,0%	-84,5%	-13,9%	-15.236	-449
Ativo Não Circulante	31.102.057	31.044.855	87,7%	30.683.845	87,3%	-1,3%	-1,2%	-418.212	-361.010
Ativo Realizável a Longo Prazo	11.878.987	17.108.483	48,3%	16.586.391	47,2%	39,6%	-3,1%	4.707.404	-522.092
Impostos e Contribuições a Recuperar LP	0	0	0,0%	540.149	1,5%	0,0%	0,0%	540.149	540.149
Valores Mobiliários LP	4.845.411	4.845.411	13,7%	3.916.097	11,1%	-19,2%	-19,2%	-929.313	-929.313
Empresas Ligadas - Contas Correntes LP	50.964	12.568.222	35,5%	12.520.381	35,6%	24467,0%	-0,4%	12.469.417	-47.840
Empréstimos a Terceiros LP	6.969.819	-761.791	-2,2%	-842.879	-2,4%	-112,1%	10,6%	-7.812.698	-81.088
Outros Créditos LP	12.794	456.642	1,3%	452.642	1,3%	3438,0%	-0,9%	439.848	-4.000
Ativo Permanente	19.223.070	13.936.372	39,4%	14.097.454	40,1%	-26,7%	1,2%	-5.125.616	161.082
Imobilizado	18.764.618	13.478.643	38,1%	13.639.725	38,8%	-27,3%	1,2%	-5.124.893	161.082
Intangível	458.451	457.729	1,3%	457.729	1,3%	-0,2%	0,0%	-723	0
Total do Ativo	36.677.929	35.394.461	100,0%	35.141.553	100,0%	-4,2%	-0,7%	-1.536.376	-252.908



Créditos: Este grupo composto por Clientes Nacionais, no Exterior e por Outros Valores a Receber, apresentou redução de R\$ 55 mil, equivalente a 2,2%, no período de fevereiro a março de 2024. O volume desta conta comparado ao valor do custo das vendas no mesmo período demonstrou um PMR (prazo médio de recebimento) de 716 dias. Com saldo de R\$ 2,4 milhões o grupo representou 7,1% do total do ativo.

Adiantamentos: Este grupo é formado por "Adiantamento a Funcionários" e "Adiantamento a Fornecedores", tendo apresentado uma baixa de R\$ 11 mil, ou seja, de 5,9% no período de fevereiro a março/24. Por fim, em março de 2024, o grupo representou 0,5% do ativo total, com saldo de R\$ 190 mil. Nota-se que o decréscimo observado no período foi referente principalmente a segunda conta citada.

Estoques: A conta Estoques apresentou uma alta de R\$ 35 mil com relação ao mês anterior. O grupo representou 3,8% do total do ativo e um prazo médio de estocagem de 261 dias.

Segue abaixo um quadro que demonstra a composição do estoque no semestre.

ESTOQUES	out/23	nov/23	dez/23	jan/24	fev/24	mar/24
Estoques de Mercadorias	1.266.047	1.210.567	1.280.196	1.300.599	1.300.800	1.336.597
Total	1.266.047	1.210.567	1.280.196	1.300.599	1.300.800	1.336.597
Variação %	-1,38%	-4,38%	5,75%	1,59%	0,02%	2,75%

Empresas Ligadas – Contas Correntes Longo Prazo: No mês de análise, o grupo apresentou um montante de R\$ 12,5 milhões, tendo reduzido seu saldo em R\$ 47 mil. Ao todo, o grupo representou 35,6% do ativo total da Recuperanda no mês de março de 2024. Observa-se que esse decréscimo ocorreu principalmente na conta "GVC Ind. Alim. – Conta Corrente".

Imobilizado e Intangível: Este grupo é formado pelo conjunto de bens necessários à manutenção das atividades da empresa e em março/2024 o grupo de contas perfez um saldo de R\$ 14 milhões e representou 40,1% do Ativo total.

Observou-se no período de fevereiro a março de 2024 uma baixa de R\$ 86 mil referente a contabilização da parcela de “depreciação acumulada” e uma alta de R\$ 247 mil referente a conta “Pis/Cofins a apropriar sobre depreciação” que foi zerada no mês de análise.

Apresenta-se abaixo um quadro com a composição demonstrativa do grupo:

IMOBILIZADO E INTANGÍVEL	out/23	nov/23	dez/23	jan/24	fev/24	mar/24
Imobilizado	22.235.095	22.120.104	22.121.103	22.121.103	22.127.584	22.127.584
(-) Depreciação Acumulada	-8.053.751	-8.140.538	-8.227.341	-8.314.144	-8.401.002	-8.487.859
(-) PIS/Cofins a Apropriar sobre Depreciação	-222.482	-226.130	-233.400	-240.669	-247.939	0
(-) Amortização Acumulada	-125.659	0	0	0	0	0
Intangível	461.715	461.715	457.729	457.729	457.729	457.729
(-) Amortização Acumulada	-2.890	-2.890	0	0	0	0
Total	14.292.028	14.212.261	14.118.091	14.024.018	13.936.372	14.097.454
Variação %	-0,62%	-0,56%	-0,66%	-0,67%	-0,62%	1,16%

4.1.2 Passivo

O passivo é o conjunto de obrigações e dívidas feitas para o financiamento da atividade organizacional. Os valores dos passivos têm origem nas despesas, como contas a pagar aos fornecedores ou ao governo, por exemplo, sendo demonstrados através do Balanço Patrimonial.

Os dados da evolução da composição dos Passivos serão apresentados abaixo, de forma comparativa, de janeiro de 2019 a março de 2024, com os respectivos impactos que resultaram em uma redução de R\$ 252 mil no período de fevereiro a março de 2024.



PASSIVO	jan/19	fev/24	AV	mar/24	AV	AH	AH	Varição	Varição
						mar24/jan19	mar24/fev24	mar24/jan19	mar24/fev24
Passivo Circulante	17.421.928	16.959.505	47,9%	16.865.228	48,0%	-3,2%	-0,6%	-556.700	-94.277
Empréstimos e Financiamentos	2.385.330	76.070	0,2%	72.612	0,2%	-97,0%	-4,5%	-2.312.718	-3.458
Fornecedores	1.695.536	605.096	1,7%	586.929	1,7%	-65,4%	-3,0%	-1.108.607	-18.168
Obrigações Sociais e Trabalhistas	3.166.506	3.556.043	10,0%	3.520.807	10,0%	11,2%	-1,0%	354.302	-35.236
Obrigações Tributárias	9.551.472	12.233.770	34,6%	12.253.550	34,9%	28,3%	0,2%	2.702.078	19.781
Parcelamentos Tributários	519.634	109.523	0,3%	104.936	0,3%	-79,8%	-4,2%	-414.698	-4.587
Outras Obrigações	103.451	379.004	1,1%	326.394	0,9%	215,5%	-13,9%	222.943	-52.609
Passivo Não Circulante	11.111.900	20.043.769	56,6%	20.043.769	57,0%	80,4%	0,0%	8.931.869	0
Passivo Exigível a Longo Prazo	11.111.900	20.043.769	56,6%	20.043.769	57,0%	80,4%	0,0%	8.931.869	0
Empréstimos e Financiamentos LP	5.639.850	7.680.985	21,7%	7.680.985	21,9%	36,2%	0,0%	2.041.135	0
Credores Recuperação Judicial - RJ - LP	0	7.775.701	22,0%	7.775.701	22,1%	0,0%	0,0%	7.775.701	0
Parcelamentos Tributários LP	5.177.527	4.587.083	13,0%	4.587.083	13,1%	-11,4%	0,0%	-590.445	0
Patrimônio Líquido	8.144.101	-1.608.813	-4,5%	-1.767.444	-5,0%	-121,7%	9,9%	-9.911.545	-158.631
Capital Social	10.709.531	10.709.530	30,3%	10.709.530	30,5%	0,0%	0,0%	-1	0
Reserva de Capital	5.278.096	3.370.626	9,5%	3.370.626	9,6%	-36,1%	0,0%	-1.907.470	0
(-) Lucros e/ou Prejuízos Acumulados	-5.660.534	-15.538.844	-43,9%	-15.538.844	-44,2%	174,5%	0,0%	-9.878.310	0
(-) Lucros e/ou Prejuízos do Exercício	-226.918	-216.938	-0,6%	-375.568	-1,1%	65,5%	73,1%	-148.650	-158.631
Ajustes de Exercícios	0	66.812	0,2%	66.812	0,2%	0,0%	0,0%	66.812	0
Total do Passivo	36.677.929	35.394.461	100,0%	35.141.553	100,0%	-4,2%	-0,7%	-1.536.376	-252.908

Empréstimos e Financiamentos a Curto e Longo Prazo: O grupo ao todo apresentou um montante de R\$ 7,7 milhões, respectivamente 22,1% do passivo total da Recuperanda. De fevereiro a março/24, o grupo de curto prazo apresentou uma baixa de R\$ 3 mil. Já no longo prazo, não houveram movimentações no período.

Fornecedores: De fevereiro a março/24 o grupo apresentou uma redução de R\$ 18 mil, equivalente a um percentual de 3%. Com saldo de R\$ 586 mil, os Fornecedores representaram 1,7% do total do passivo em março de 2024.

Obrigações Sociais e Trabalhistas: O grupo apresentou uma queda de R\$ 35 mil no período de fevereiro a março de 2024. As Obrigações Trabalhistas demonstraram um saldo de R\$ 3,5 milhões e representaram 10% do passivo total da empresa.

Obrigações Tributárias: No período de fevereiro a março/24, o grupo demonstrou um aumento de R\$ 19 mil. As Obrigações Tributárias totalizaram R\$ 12,2 milhões, sendo a maior parte delas, impostos devidos sobre as operações comerciais da empresa. Com esse saldo, representaram 34,9% do passivo total da Recuperanda ao final do mês.



Outras Obrigações CP: O grupo é constituído por “Adiantamento de Clientes” e “Despesa Financeira a Realizar”, sendo a primeira conta mencionada a principal responsável pela redução de 13,9%, equivalente a R\$ 52 mil observada de fevereiro a março de 2024. Desta forma, finalizou o mês de análise com um montante de R\$ 326 mil, correspondente a 0,9% do passivo total.

Patrimônio Líquido: É formado pelo grupo de contas que registra o valor contábil pertencente aos acionistas e os Prejuízos Acumulados. O capital social, conta integrante deste grupo representa os valores recebidos pela **empresa**, em forma de subscrição ou por ela gerados. Os Lucros e/ou Prejuízos do Exercício de 2024 apresentaram saldo negativo de R\$ 375 mil, representando no período um aumento desfavorável de 73% nesse montante, oriundo do prejuízo de R\$ 158 mil sofrido em março de 2024.

4.2 Indicadores Financeiros

4.2.1 Índices De Liquidez

Os índices de liquidez avaliam a capacidade financeira de uma empresa satisfazer as obrigações assumidas com terceiros. As informações para o cálculo destes índices são retiradas unicamente do Balanço Patrimonial e devem responder se o volume de disponibilidade da empresa é suficiente para cobrir suas obrigações. Uma forma de interpretação é que estes índices estejam acima de 1, assim para cada R\$ 1,00 devido no curto prazo, pode-se dizer que a empresa possui este valor para quitar aquelas obrigações.

ÍNDICES DE LIQUIDEZ	out/23	nov/23	dez/23	jan/24	fev/24	mar/24
Liquidez Corrente	0,27	0,26	0,26	0,26	0,26	0,26
Liquidez Geral	0,59	0,58	0,58	0,58	0,58	0,57
Liquidez Imediata	0,00	0,00	0,00	0,00	0,00	0,00
Liquidez Seca	0,20	0,19	0,18	0,18	0,18	0,19

4.2.1.1 Índices De Liquidez Geral



O cálculo deste indicador é efetuado por meio da divisão da “Disponibilidade Total” (ativo circulante, somado ao ativo não circulante, desconsiderando o ativo permanente) pelo “Total Exigível” (passivo circulante somado ao passivo não circulante).

O índice de liquidez geral da Recuperanda se manteve estável entre os meses do último semestre, apresentando o valor de **R\$ 0,57** em março/2024, contudo, a sociedade empresária **não dispunha** de ativos suficientes para o pagamento das suas dívidas com vencimento a curto e longo prazos, uma vez que a capacidade de pagamento era de **R\$ 0,57** para cada **R\$ 1,00** de dívida.

4.2.2 Índices De Endividamento

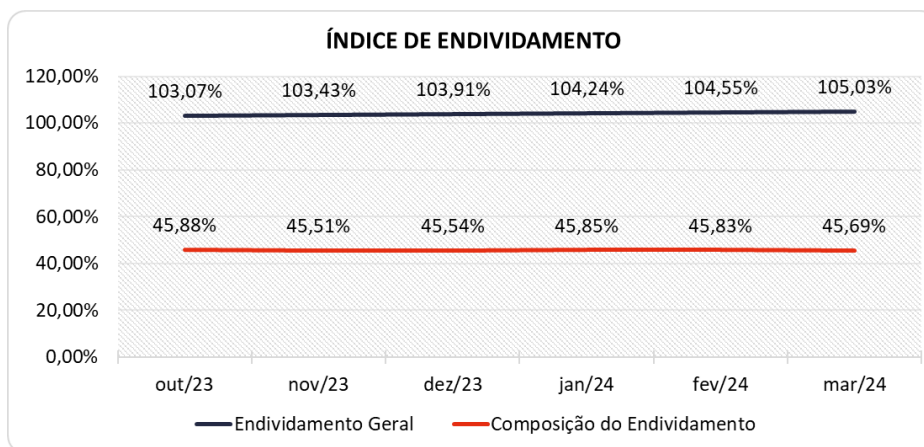
Os índices de endividamento revelam o grau de endividamento da empresa e o seu prazo de composição. A interpretação é no sentido de que “quanto maior, pior”, pois, quanto maior for o percentual da composição do endividamento, mais dívidas terá para pagar à Curto Prazo, logo maior será a pressão para a empresa gerar recursos para honrar seus compromissos.

ÍNDICES DE ENVIDAMENTO	out/23	nov/23	dez/23	jan/24	fev/24	mar/24
Endividamento Geral	103,07%	103,43%	103,91%	104,24%	104,55%	105,03%
Composição do Endividamento	45,88%	45,51%	45,54%	45,85%	45,83%	45,69%

Em março/2024 a Recuperanda apresentou um endividamento de R\$ 36,9 milhões, equivalente a 105,03% do valor apresentado em seus ativos. A composição do endividamento, relacionado as dívidas de curto prazo, reduziram levemente de 45,83% para 45,69%.

Segue abaixo representação gráfica da oscilação dos índices de endividamento no semestre:





4.2.3 Índices De Rentabilidade

Os índices de rentabilidade evidenciam o quanto renderam os investimentos efetuados pelas empresas, e pode ser entendida como o grau de remuneração de um negócio, por isso, "quanto maior, melhor".

Margem líquida é o lucro alcançado pela empresa, obtido a partir da divisão do resultado líquido pela receita operacional líquida.

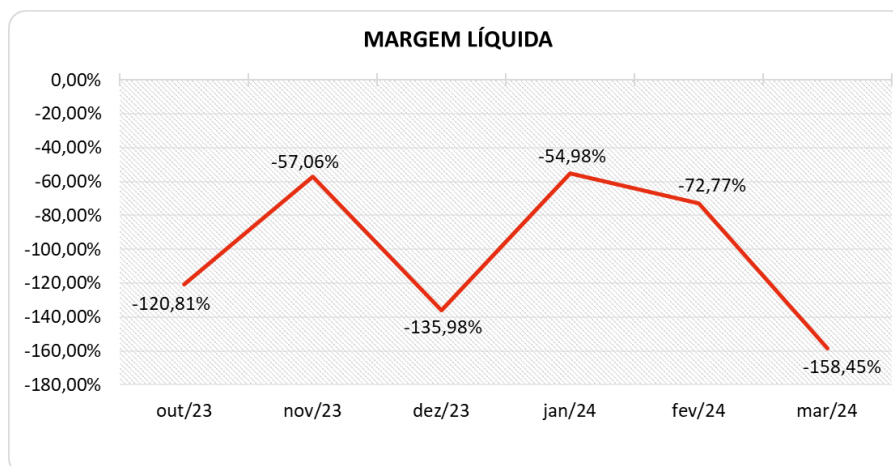
Rentabilidade do Ativo é um indicador muito útil para acompanhamento da evolução ao longo do tempo da empresa. A porcentagem resultante mostra a eficiência da aplicação dos **ativos** e quanto lucro eles estão gerando.

Produtividade é a relação que existe entre os resultados obtidos e os recursos empregados em um processo. Quanto menos recursos forem empregados e mais resultados forem alcançados, maior a produtividade. Este cálculo é obtido a partir da divisão da receita líquida pelo ativo total.

Percebe-se fortes oscilações no período, tendo a Recuperanda obtido margens **negativas** ao longo do semestre e dos últimos anos, incluído este mês de análise, o que vem demonstrando a inviabilidade da operação.



Segue representação gráfica da oscilação da margem líquida no semestre:



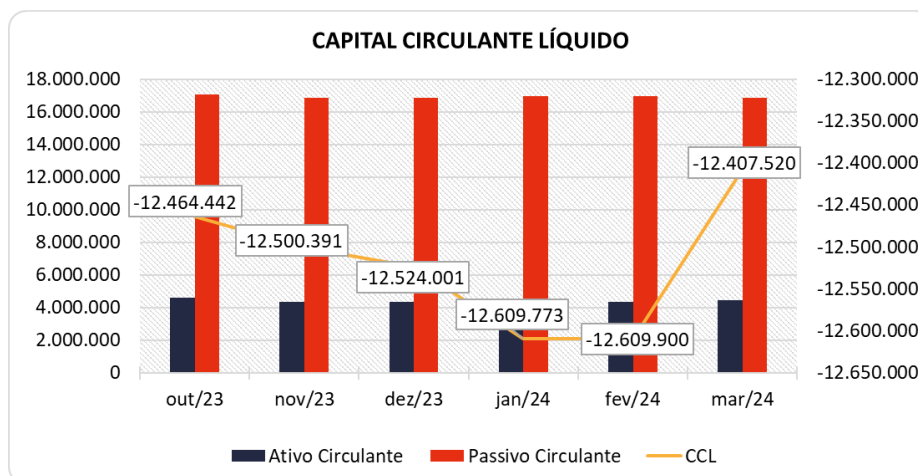
4.2.4 Capital Circulante Líquido

O capital circulante líquido apresenta o risco de insolvência da empresa, por isso, quanto maior for o CCL (Capital Circulante **positivo**), menor será a probabilidade de insolvência técnica da empresa, uma vez que caso ela apresente alto volume de CCL **negativo** entende-se que terá dificuldade de honrar suas obrigações, pois, as dívidas de curto prazo serão superiores aos ativos de curto prazo.

Percebe-se que a Recuperanda reduziu seu CCL **negativo** em 1,6%, equivalente a R\$ 202 mil em relação ao mês anterior, apresentando um CCL negativo de – R\$ 12,4 milhões.

Para melhor entendimento, segue representada graficamente a composição do saldo negativo apurado no capital de giro líquido:





4.3 Demonstração Do Resultado Do Exercício

A demonstração do resultado do exercício, ou DRE, é um relatório de demonstração contabilística dinâmica que se destina a evidenciar a formação do resultado líquido, através do confronto das receitas, custos e resultados, apurados em determinado período.

Com base nas demonstrações financeiras recebidas, foi analisada a demonstração de resultados da Recuperanda do último trimestre.

Neste último mês, a empresa apresentou um prejuízo líquido de R\$ 158 mil.

DEMONSTRAÇÃO DO RESULTADO	jan/24	fev/24	AV	mar/24	AV	Média jan23 a dez23	AV	Média jan24 a mar24	AV	AH mar24/fev24	Varição mar24/fev24
Receitas Operacionais Brutas	268.510	200.383	100,0%	126.738	100,0%	190.649	100,0%	198.543	100,0%	-36,8%	-73.645
(-) Deduções das Receitas	-61.156	-58.942	-29,4%	-26.621	-21,0%	-37.439	-19,6%	-48.906	-24,6%	-54,8%	32.321
(=) Receitas Operacionais Líquidas	207.354	141.441	70,6%	100.117	79,0%	153.209	80,4%	149.637	75,4%	-29,2%	-41.324
(-) Custo dos Produtos Vendidos	-203.121	-158.264	-79,0%	-153.555	-121,2%	-183.975	-96,5%	-171.647	-86,5%	-3,0%	4.709
(=) Lucro Bruto	4.233	-16.822	-8,4%	-53.438	-42,2%	-30.765	-16,1%	-22.009	-11,1%	217,7%	-36.615
(-) Despesas Operacionais	-94.335	-97.374	-48,6%	-88.907	-70,2%	-94.186	-49,4%	-93.539	-47,1%	-8,7%	8.467
(=) Resultado Operacional (Ebitda)	-90.102	-114.197	-57,0%	-142.345	-112,3%	-124.951	-65,5%	-115.548	-58,2%	24,6%	-28.148
(-) Depreciação e Amortizações	-16.658	-16.712	-8,3%	-16.712	-13,2%	-43.047	-22,6%	-16.694	-8,4%	0,0%	0
(-) Encargos Financeiros Líquidos	-7.249	27.980	14,0%	426	0,3%	9.950	5,2%	7.053	3,6%	-98,5%	-27.554
(=) Result. do Exerc. Antes do RNO	-114.009	-102.928	-51,4%	-158.631	-125,2%	-158.048	-82,9%	-125.189	-63,1%	54,1%	-55.702
(+/-) Resultado Não Operacional	0	0	0,0%	0	0,0%	47	0,0%	0	0,0%	0,0%	0
(=) Result. do Exerc. Antes das Prov.	-114.009	-102.928	-51,4%	-158.631	-125,2%	-158.001	-82,9%	-125.189	-63,1%	54,1%	-55.702
(-) Provisões de IRPJ e CSLL	0	0	0,0%	0	0,0%	0	0,0%	0	0,0%	0,0%	0
(=) Resultado Líquido do Exercício	-114.009	-102.928	-51,4%	-158.631	-125,2%	-158.001	-82,9%	-125.189	-63,1%	54,1%	-55.702

4.3.1 Receitas

Em março de 2024 as receitas conquistadas perfazem um total de R\$ 126 mil, apresentando um decréscimo de R\$ 73 mil em relação a fevereiro de 2024, onde havia auferido um faturamento equivalente a R\$ 200 mil.

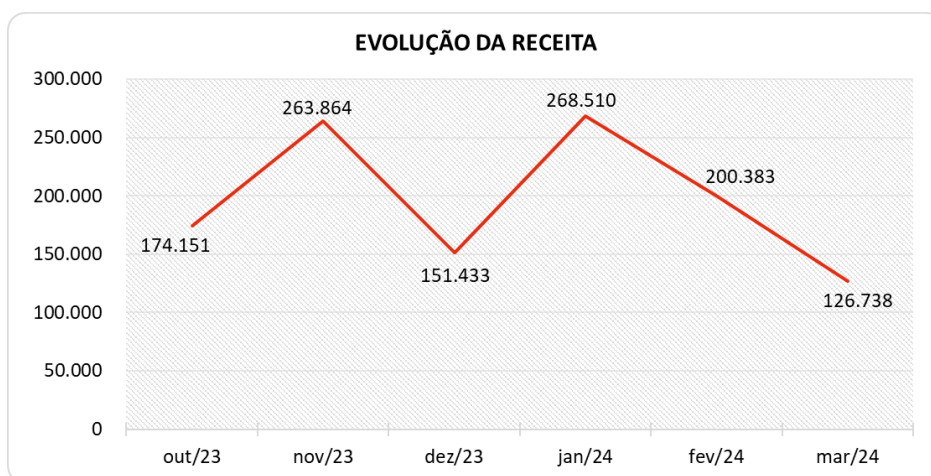
A seguir apresentamos o quadro de obtenção de receitas dos últimos seis meses, onde pode-se constatar as oscilações ocorridas no período.

RECEITAS OPERACIONAIS BRUTAS	out/23	nov/23	dez/23	jan/24	fev/24	mar/24
Receita Bruta Vendas no País	96.498	146.625	92.612	142.903	129.160	71.881
Receita de Serviços no País	77.653	117.239	58.821	125.607	71.223	54.857
Total	174.151	263.864	151.433	268.510	200.383	126.738

No acumulado de janeiro de 2019 a março de 2024, o montante de receita está alocado principalmente em Receita Bruta Vendas no País, equivalente a 57,3%, seguido por 37,3% em Receita de Serviços no País.

A média de faturamento mensal do ano 2023 foi R\$ 190 mil, sendo que no ano 2024, a média se encontra em R\$ 198 mil, portanto, 4,1% acima do valor auferido no ano anterior.

Para melhor entendimento segue representação gráfica do semestre, demonstrando as variações das receitas.



4.3.2 Lucro Bruto



O **Lucro Bruto** é o quanto sobra da receita obtida com as vendas dos produtos e serviços para pagar as despesas operacionais (e ter lucro), após o reconhecimento das deduções das receitas (impostos e devoluções sobre vendas) e do pagamento dos custos (matérias-primas, mão de obra direta e outros custos decorrentes das mercadorias/produtos).

DEDUÇÕES E CUSTOS	out/23	nov/23	dez/23	jan/24	fev/24	mar/24
(-) Deduções das Receitas	-33.243	-54.359	-30.568	-61.156	-58.942	-26.621
(=) Receitas Operacionais Líquidas	140.907	209.505	120.865	207.354	141.441	100.117
(-) Custo dos Produtos Vendidos	-196.393	-257.157	-137.431	-203.121	-158.264	-153.555
(=) Lucro Bruto	-55.486	-47.652	-16.566	4.233	-16.822	-53.438
% Lucro Bruto	-31,86%	-18,06%	-10,94%	1,58%	-8,40%	-42,16%

As deduções da receita e os custos representaram 142% do faturamento de março de 2024, ou seja, maior do que o volume de receitas, apresentando uma alta de 33,8% em relação aos mesmos custos do mês anterior.

Em consequência dos fatos mencionados não houve sobras de recursos para cobrir as despesas operacionais, que totalizaram um gasto equivalente a 70,2% sobre a receita. Verifica-se que acumula em 2024 um resultado bruto médio mensal de - R\$ 22 mil.

4.3.3 Evolução Do Ebitda

Com o Resultado Bruto negativo no mês de março/2024, a Recuperanda não conseguiu cobrir as Despesas Operacionais, na ordem de R\$ 88 mil. Assim, o Ebitda finalizou negativo no montante de R\$ 142 mil.

Segue abaixo evolução a respeito da Recuperanda:

CONTAS	out/23	nov/23	dez/23	jan/24	fev/24	mar/24
(=) Lucro Bruto	-55.486	-47.652	-16.566	4.233	-16.822	-53.438
(-) Despesas Operacionais	-104.730	-79.037	-139.093	-94.335	-97.374	-88.907
(=) Resultado Operacional (Ebitda)	-160.216	-126.688	-155.659	-90.102	-114.197	-142.345



4.3.4 Resultado Operacional x Resultado Líquido

A tabela abaixo se refere à evolução do Ebitda em confrontação com o Resultado Líquido do Exercício registradas pela Recuperanda até março de 2024.

Nesta análise, incorpora-se as depreciações, amortizações e resultados não operacionais consumando-se com o resultado líquido.

CONTAS	out/23	nov/23	dez/23	jan/24	fev/24	mar/24
(=) Resultado Operacional (Ebitda)	-160.216	-126.688	-155.659	-90.102	-114.197	-142.345
(-) Depreciação e Amortizações	-17.839	-5.123	-16.658	-16.658	-16.712	-16.712
(-) Encargos Financeiros Líquidos	7.828	12.262	7.395	-7.249	27.980	426
(=) Result. do Exerc. Antes do RNO	-170.227	-119.550	-164.922	-114.009	-102.928	-158.631
(+/-) Resultado Não Operacional	0	0	564	0	0	0
(=) Result. do Exerc. Antes das Prov.	-170.227	-119.550	-164.358	-114.009	-102.928	-158.631
(-) Provisões de IRPJ e CSLL	0	0	0	0	0	0
(=) Resultado Líquido do Exercício	-170.227	-119.550	-164.358	-114.009	-102.928	-158.631

Após a incorporação das Depreciações e Amortizações e dos Encargos financeiros, a Recuperanda encerrou o período com o Resultado Líquido do Exercício desfavorável na ordem de R\$ 158 mil.

4.4 Fluxo de Caixa

Um dos relatórios mais importantes para a gestão é a Demonstração do Fluxo de caixa (DFC). O seu objetivo é evidenciar alterações no saldo de disponibilidades, demonstrando as entradas e saídas de recursos do negócio em um determinado período.

Para melhor compreensão apresenta-se a seguir a demonstração do fluxo de caixa da empresa Recuperanda, realizado pelo método direto, referente ao último semestre.



DEMONSTRAÇÃO DO FLUXO DE CAIXA	out/23	nov/23	dez/23	jan/24	fev/24	mar/24
Atividades operacionais						
Movimentação de clientes a receber	236.821	293.999	203.078	236.551	163.471	177.063
Movimentação de outros créditos a receber	-21.203	180.649	23.788	-7.094	16.783	-128.813
Movimentação de ativo realizável a longo prazo	2.370	520	47.183	42.310	15.156	522.092
(-) Movimentação de fornecedores	-186.497	-173.953	-157.858	-198.075	-191.817	-207.519
(-) Movimentação de tributos	-7.420	936	-3.147	4.749	6.533	-2.007
(-) Movimentação de despesas	-75.545	-38.130	-140.037	-84.413	-41.429	-123.717
(-) Movimentação de outras obrigações	14.746	-341.880	-35.839	-4.986	-42.018	-57.196
(-) Movimentação de outras obrigações a longo prazo	0	0	0	-53.946	0	0
Fluxo de caixa das atividades operacionais	-36.728	-77.859	-62.832	-64.903	-73.321	179.903
Atividades de investimentos						
Movimentação de investimentos permanentes	0	0	0	0	0	0
Movimentação de imobilizado e intangíveis	71.734	74.643	77.512	77.415	70.934	-177.794
Fluxo de caixa das atividades de investimentos	71.734	74.643	77.512	77.415	70.934	-177.794
Atividades de financiamentos						
Movimentação de empréstimos e financiamentos	-3.458	-4.096	-3.458	38.674	-3.458	-3.458
Movimentação de empréstimos e financiamentos LP	0	0	0	-51.493	0	0
Movimentação de outras atividades de financiamentos	0	0	0	0	0	0
Fluxo de caixa das atividades de financiamentos	-3.458	-4.096	-3.458	-12.819	-3.458	-3.458
Atividades do PRJ						
Movimentação do PRJ	-23.831	3.313	-605	-2.708	0	0
Fluxo de caixa das atividades do PRJ	-23.831	3.313	-605	-2.708	0	0
Atividades do PL						
Movimentação do PL	0	0	0	0	0	0
Fluxo de caixa de ajustes do BP	0	0	0	0	0	0
Variação líquida do caixa	7.718	-3.999	10.618	-3.015	-5.845	-1.348
Caixa e equivalentes de caixa do início do período	3.335	11.053	7.054	17.672	14.657	8.812
Caixa e equivalentes de caixa do final do período	11.053	7.054	17.672	14.657	8.812	7.464
Variação líquida do caixa	7.718	-3.999	10.618	-3.015	-5.845	-1.348

A Recuperanda auferiu em março/24 uma variação líquida de caixa em R\$ 1 mil negativa, o que caracteriza uma redução do saldo de caixa. Isso significa que dentro da movimentação de dinheiro relacionado com a operação da empresa, houve mais pagamentos do que recebimentos. Levando assim, a empresa a finalizar o período com um caixa de R\$ 7 mil.





Zona 07 - CEP 87.020-025

+55 44 3041-4882

CURITIBA/PR

Av. Cândido de Abreu, nº 470
Edifício Neo Business
14º Andar, Conjunto 1407
Centro Cívico - CEP 87020-025

+55 41 3122-2060

SÃO PAULO/SP

Av. Paulista, nº 2300
Edifício São Luís Gonzaga
Andar Pilotis
Bela Vista - CEP 01310-300

+55 11 2847-4958

