



Junho/2024

6º RELATÓRIO MENSAL DE ATIVIDADES

METALÚRGICA PAULETTO LTDA;
M. LANGARO CONSTRUÇÕES EIRELI;
PAULETTO PAULETTO & CIA LTDA;
MARCIA LANGARO PAULETTO PRODUTORA RURAL;
MOACIR ALFONSO PAULETTO PRODUTOR RURAL.





Administradora Judicial
ajgrupopauletto@valorconsultores.com.br

RECUPERAÇÃO JUDICIAL N. 0043565-27.2023.8.16.0021
1ª VARA CÍVEL DE CASCAVEL/PR



SUMÁRIO

1. Glossário Online.....	4	5. Análise de Resultados.....	25
2. Cronograma Processual.....	5	5.1. Análise de Faturamento.....	26
3. Informações Operacionais.....	6	5.2. Evolução do Ebitda.....	27
3.1. Constatação das Condições de Funcionamento	6	5.3. Índices de Liquidez.....	28
3.2. Quadro Funcional.....	9	6. Endividamento.....	29
3.3. Fotos da Vistoria.....	11	6.1. Endividamento Total.....	29
4. Informações Financeiras.....	16	7. Fluxo de Caixa.....	30
4.1. Balanço Patrimonial Consolidado.....	16	7.1. Principais Fontes de Entrada.....	31
4.1.1. Principais Movimentações do Ativo.....	17	7.2. Principais Saídas.....	31
4.1.2. Principais Movimentações do Passivo.....	18	8. Informações Financeiras – Atividade Rural.....	32
4.2. Contas a Receber.....	20		
4.3. Contas a Pagar.....	21		
4.4. Estoques.....	22		
4.5. Imobilizado e Intangível.....	23		
4.6. Investimentos.....	24		



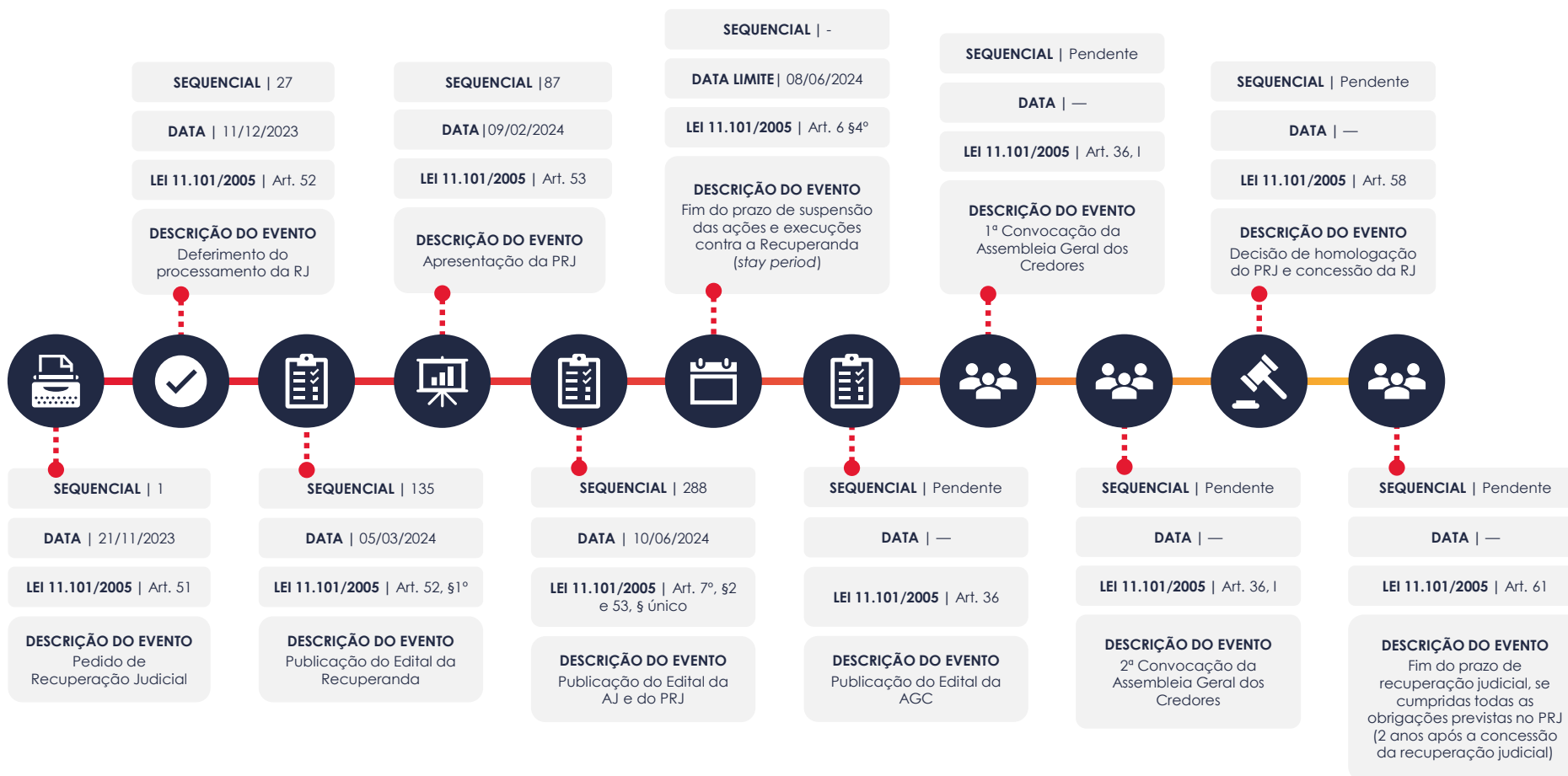
1. GLOSSÁRIO ONLINE

www.valorconsultores.com.br

Para consulta do glossário *online* referente às informações operacionais e financeiras delineadas no presente Relatório Mensal de Atividades, acesse o *link* <https://www.valorconsultores.com.br/modelos>.



2. CRONOGRAMA PROCESSUAL



3. INFORMAÇÕES OPERACIONAIS

3.1. Constatação das Condições de Funcionamento

No dia de 24/06/2024, os representantes da AJ, Cleverson Marcel Colombo (OAB/PR 27.401) e Júlio Gonçalves Neto (CRC/PR 025534/O-1), vistoriaram a sede das Recuperandas Metalúrgica Pauletto e Pauletto, Pauletto & Cia, ambas localizadas na Rua Pedro Luiz Boaretto, 1097, Núcleo Industrial II, no Município de Cascavel/PR, na ocasião, acompanhados pela gerente administrativo e financeiro, Sra. Vanessa da Silva dos Santos Romão, tendo em vista que a sócia proprietária, Sra. Marcia, estava na empresa em atividades laborais.

Registra-se que se constatou o normal funcionamento da sede das Recuperandas, com funcionários tanto na área de escritório, quanto na área fabril, observando-se, também, produção de chapas de concreto e estoques de matéria-prima (chapas de aço), bem como diversas estruturas metálicas em fase de produção, direcionadas ao contrato do aeroporto do Município de Foz do Iguaçu/PR, de acordo com as fotos adiante apresentadas.

Dando início, a preposta declarou que não houve faturamento da Metalúrgica no mês de maio/2024. Ressalvou, todavia, que ainda haveria um saldo remanescente a ser pago nos dias seguintes, estimado em R\$ 903 mil, decorrente dos serviços prestados na obra já finalizada do Estádio do Pacaembu/SP, dependendo de trâmites de validação de documentos e condições previstas em contrato para fins de recebimento.



Além disso, informou que a obra do aeroporto de Foz do Iguaçu/PR terá mais um aditivo de contrato da ordem de R\$ 479 mil, tendo acrescentado que está produzindo, entregando e montando estruturas para esta obra, cuja contratante é a empresa Progem.

Relatou, ademais, dificuldades nas compras, mesmo à vista, de matéria-prima para a atividade, sob a justificativa de que alguns fornecedores se negam a vender pelo fato de que as empresas estão em Recuperação Judicial.

Nesse sentido, declarou que, embora haja orçamentos sendo realizados para outras obras, a falta de capital de giro para antecipação do montante de material necessário para a atividade tem impedido a Metalúrgica de assumir novos compromissos, sendo necessário ao menos R\$ 700 mil em caixa para tanto.

Do mesmo modo, explicou que também há dificuldades junto a instituições financeiras para abertura de conta salário e pagamento de contas, as quais se negam inclusive a prestar informações, motivo pelo qual ainda seria preciso a retirada de recursos em espécie para pagamento de obrigações em Casas Lotéricas.

Assegurou, por outro lado, que a empresa está conseguindo pagar todos os custos e despesas correntes, tendo sobrado poucos recursos na conta corrente durante o período.

www.valorconsultores.com.br

Relativamente à atividade rural exercida nas propriedades de Amambaí/MS, iniciou a representante apresentando planilha de contabilização do rebanho, dando conta que em 31/05/2024 foram computadas 1.785 cabeças de gado, já considerando os nascimentos do período.

Em seguida, declarou que em maio/2024, foram auferidas receitas no montante de R\$ 114.104,26 mil, conforme notas fiscais de produtor rural em anexo, relativas à venda de bovinos.

Acrescentou a preposta que os recursos provenientes da atividade rural ainda tramitam pela conta bancária da pessoa física do Sr. Moacir Pauletto e da Sra. Marcia Langaro.

Segundo atestado pela Sra. Vanessa, tais recursos foram suficientes para o pagamento das despesas com as propriedades rurais, sendo que, com esta última venda de bovinos, não precisou emprestar recursos financeiros das pessoas físicas. Em relação aos gastos mensais, despesas fixas e insumos, elucidou que há meses em que somam a quantia de R\$ 80 mil.

De outro norte, sobre a atividade imobiliária, declarou que não houve vendas de imóveis no período, mas que há uma força tarefa para divulgação dos imóveis, o que inclui anúncios em rede social.



Sobre os apartamentos inacabados e sobrados, informou que as obras continuam e que está fazendo levantamento, análise e cronograma dos sobrados.

Buscando visualizar tal informação, os Representantes da AJ também promoveram vistoria nos imóveis do Edifício Villa Sirena, localizado na rua Manoel Ribas, 2503, no Município de Cascavel/PR, de propriedade da recuperanda Metalúrgica Pauletto.

Na ocasião, a vistoria foi acompanhada por um funcionário da empresa que trabalhava no local. Conforme informado por ele, há mais outros 2 funcionários que trabalham no prédio, os quais no momento da vistoria estavam trabalhando em uma obra externa.

Seguiu dispendo que houveram poucas modificações em relação à última vistoria, tendo lembrado, assim, que alguns apartamentos, a exemplo dos números 1103 e 1104, continuam em fase mais avançada de acabamento e os demais, a exemplo dos números 1101 e 1102, ainda são utilizados como depósito de materiais de construção.

De novidade, destacou a finalização do apartamento 404, considerado como imóvel modelo do prédio, de modo que já estão ocorrendo visitas de interessados para negociação de compra.

www.valorconsultores.com.br

Por último, os representantes da AJ também realizaram vistoria nos sobrados situados na Rua Fagundes Varela, 2275, Cascavel-PR, de propriedade da recuperanda M. Langaro. Nestes imóveis foi constatado que havia placa da Pauletto Empreendimentos, identificando como sendo Residencial Vale do Sol.

Na oportunidade, verificou-se que não houve nenhuma mudança do cenário desde a última vistoria, porquanto há muito tempo as obras civis estão paralisadas, os imóveis estão fechados e não havia nenhum trabalhador no local.

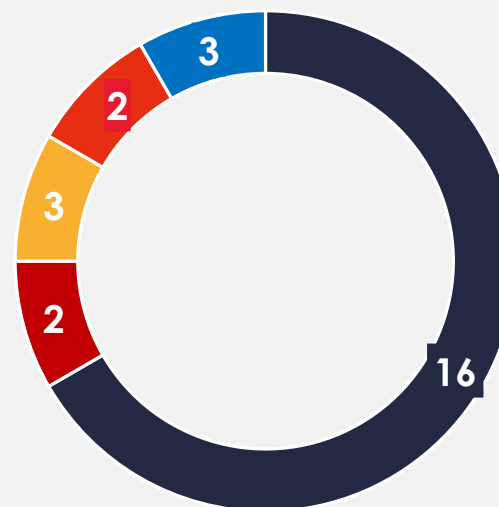


3.2. Quadro Funcional

Pelas informações prestadas no corrente mês, com todos os salários e depósitos fundiários em dia, atualmente as Recuperandas contam com 26 colaboradores, distribuídos nas diversas unidades, conforme gráfico ao lado:

Registra-se a informação de que 4 funcionários estariam afastados, havendo vagas em aberto para contratação, incluindo para soldadores.

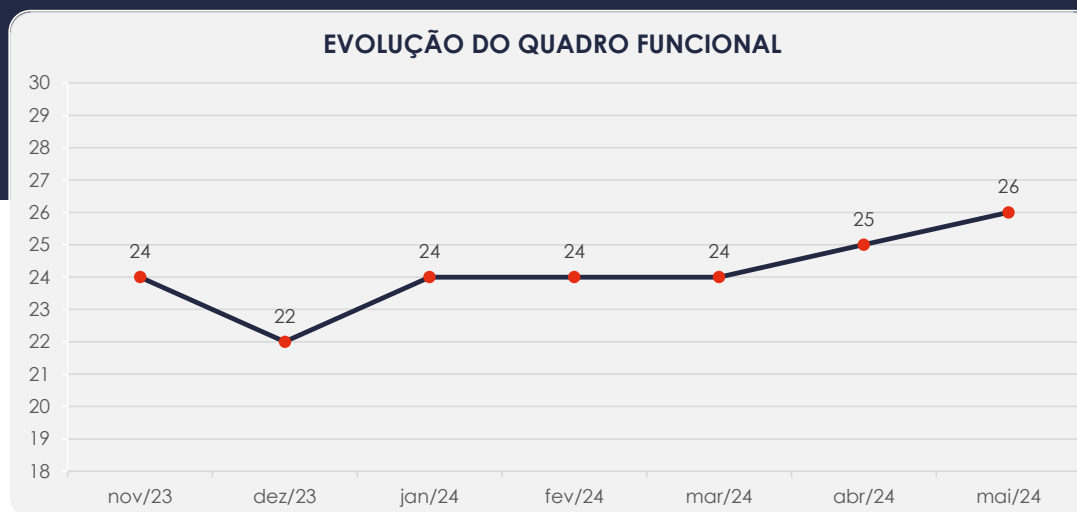
COLABORADORES



- METALUGICA PAULETTO LTDA
- PAULETTO, PAULETTO E CIA LTDA
- MOACIR ALFONSO PAULETTO
- MARCIA LANGARO PAULETTO
- MOACIR ALFONSO PAULETTO - Produtor Rural



O comparativo que demonstra o progresso do quadro de funcionários, registrados ou não, das Recuperandas ao longo tempo, desde o seu pedido de Recuperação Judicial até os dias atuais, está estampado pelo gráfico abaixo:



3.3. Fotos da Vistoria

Metalúrgica Pauletto
Cascavel/PR



3.3. Fotos da Vistoria

Metalúrgica Pauletto
Cascavel/PR



3.3. Fotos da Vistoria

Edifício Villa Serena
Cascavel/PR



3.3. Fotos da Vistoria

Edifício Villa Serena
Cascavel/PR



www.valorconsultores.com.br

www.valorconsultores.com.br

14



Documento assinado digitalmente, conforme MP nº 2.200-2/2001, Lei nº 11.419/2006, resolução do Projudi, do TJPR/OE
Validação deste em <https://projudi.tjpr.jus.br/projudi/> - Identificador: PJXWT 6F77Z TRD8C KQ4AK

3.3. Fotos da Vistoria

Sobrado M. Langaro
Rua Fagundes Varela



4. INFORMAÇÕES FINANCEIRAS

4.1. Balanço Patrimonial Consolidado

Apresentamos ao lado os dados da composição dos Ativos e Passivos e suas variações no último trimestre.

www.valorconsultores.com.br

BALANÇO PATRIMONIAL	fev/24	AV	mar/24	AV	abr/24	AV	AH
ATIVO							
Ativo Circulante							
Caixa e equivalentes a caixa	817.518	5,2%	946.613	5,9%	1.626.064	9,6%	71,8%
Clientes	195.081	1,2%	187.409	1,2%	188.049	1,1%	0,3%
Adiantamentos	526.829	3,3%	543.356	3,4%	564.607	3,3%	3,9%
Empreendimentos Imobiliarios	815.236	5,2%	823.308	5,1%	836.745	5,0%	1,6%
Tributos a Recuperar	52.357	0,3%	205.072	1,3%	231.267	1,4%	12,8%
Estoques	8.077.339	51,2%	8.106.623	50,6%	7.964.622	47,1%	-1,8%
Outros Créditos	76.056	0,5%	0	0,0%	167.055	1,0%	0,0%
Mercadoria em poder de terceiros	0	0,0%	0	0,0%	105.376	0,6%	0,0%
Total do Ativo Circulante	10.560.416	66,9%	10.812.381	67,4%	11.683.786	69,1%	8,1%
Ativo Não Circulante							
Clientes	957.985	6,1%	957.985	6,0%	957.985	5,7%	0,0%
Investimentos	2.838	0,0%	2.838	0,0%	2.838	0,0%	0,0%
Imobilizado	4.257.626	27,0%	4.257.626	26,6%	4.257.626	25,2%	0,0%
Intangível	1.500	0,0%	1.500	0,0%	1.500	0,0%	0,0%
Total do Ativo Não Circulante	5.219.950	33,1%	5.219.950	32,6%	5.219.950	30,9%	0,0%
TOTAL DO ATIVO	15.780.366	100,0%	16.032.331	100,0%	16.903.736	100,0%	5,4%

16



4.1.1. Principais Movimentações do Ativo

Caixa e Equivalentes de Caixa: As disponibilidades demonstraram em abril de 2024 um saldo de R\$ 1,6 milhão, tendo aumentado esse montante em R\$ 679 mil comparativamente ao mês anterior. Destaca-se que o maior volume deste grupo está alocado em “Bancos c/ Movimento” mais expressivamente na Recuperanda Metalúrgica Pauletto.

Cientes a Curto e Longo Prazo: O grupo Clientes apresentou no curto prazo um saldo de R\$ 188 mil, tendo ocorrido um acréscimo de 0,3% de março a abril de 2024. Já o grupo de clientes a longo prazo, apresentou saldo de R\$ 957 mil e não demonstrou movimentações no período. Ambas as contas constam exclusivamente na Recuperanda Metalúrgica Pauletto e representaram 6,8% do total do ativo.

Adiantamentos: Este grupo engloba as rubricas “Adiantamentos a Fornecedores”, “Adiantamentos a Funcionários”, “Pauleto, Pauleto e Cia LTDA” e “M Langaro” tendo apresentado um saldo de R\$ 564 mil, sendo a maior parte na primeira conta citada. No período apresentou um aumento de R\$ 21 mil, equivalente a 3,9% comparado ao mês anterior.

Tributos a Recuperar: No período de análise, apresentou saldo de R\$ 231 mil. Comparativamente ao mês de março/2024, observa-se uma alta de R\$ 26 mil, movimentação observada na Recuperanda Metalúrgica Pauletto.



BALANÇO PATRIMONIAL	fev/24	AV	mar/24	AV	abr/24	AV	AH
PASSIVO							
Passivo Circulante							
Fornecedores	509.501	3,2%	619.149	3,9%	436.451	2,6%	-29,5%
Empréstimos e Financiamentos	127.677	0,8%	176.866	1,1%	127.133	0,8%	-28,1%
Obrigações Sociais e Trabalhistas	146.603	0,9%	157.520	1,0%	170.661	1,0%	8,3%
Obrigações Tributárias	186.988	1,2%	327.407	2,0%	295.971	1,8%	-9,6%
Parcelamentos Tributários	82.334	0,5%	69.881	0,4%	65.910	0,4%	-5,7%
Outras Obrigações	2.226.608	14,1%	1.783.698	11,1%	1.783.698	10,6%	0,0%
Recebimentos Antecipados	373.587	2,4%	373.587	2,3%	1.626.654	9,6%	335,4%
Credores Quirografários	13.387.546	84,8%	13.420.377	83,7%	13.452.924	79,6%	0,2%
Total do Passivo Circulante	17.040.844	108,0%	16.928.485	105,6%	17.959.402	106,2%	6,1%
Passivo Não Circulante							
Empréstimos e Financiamentos LP	2.670	0,0%	11.831	0,1%	27.579	0,2%	133,1%
Consórcios	6.247	0,0%	4.764	0,0%	4.265	0,0%	-10,5%
Receitas Diferidas	5.000	0,0%	5.000	0,0%	5.000	0,0%	0,0%
Total do Passivo Não Circulante	13.917	0,1%	21.595	0,1%	36.844	0,2%	70,6%
Patrimônio Líquido							
Capital Social	690.000	4,4%	690.000	4,3%	690.000	4,1%	0,0%
Lucros e/ou Prejuízos Acumulados	-1.230.539	-7,8%	-1.230.539	-7,7%	-1.230.539	-7,3%	0,0%
Lucros/Prejuízo do Exercício	-775.878	-4,9%	-540.056	-3,4%	-714.817	-4,2%	32,4%
Prejuízos a amortizar	0	0,0%	0	0,0%	0	0,0%	0,0%
Ajustes de Exercícios Anteriores	42.023	0,3%	162.847	1,0%	162.847	1,0%	0,0%
Total do Patrimônio Líquido	-1.274.395	-8,1%	-917.749	-5,7%	-1.092.510	-6,5%	19,0%
TOTAL DO PASSIVO	15.780.366	100,0%	16.032.331	100,0%	16.903.736	100,0%	5,4%

4.1.2. Principais Movimentações do Passivo

Fornecedores: Nota-se no período de março a abril de 2024, uma redução de 29,5%, equivalente a R\$ 182 mil. Por fim esta rubrica finalizou o mês com saldo de R\$ 436 mil, advindo principalmente da Recuperanda Metalúrgica Pauletto.

Empréstimos e Financiamentos CP e LP: Com saldo de R\$ 127 mil no curto prazo, o grupo apresentou uma baixa de R\$ 49 mil, equivalente a 28,1%. No longo prazo houve um acréscimo de R\$ 15 mil, tendo ocorrido na Recuperanda Pauletto Pauletto.

Obrigações Tributárias: O grupo apresentou em abril de 2024 um montante de R\$ 295 mil, equivalente a 1,8% do total do passivo. Observa-se que houve uma queda de 9,6% se comparado ao mês de março de 2024, visualizado principalmente na Recuperanda Metalúrgica Pauletto.



Recebimentos Antecipados: Formado por "Adiantamento de Clientes" e "Recebimentos Antecipados Morumbi MS", apresentou no mês de análise um aumento expressivo de R\$ 1,2 milhão na primeira conta mencionada.

Ajustes de Exercícios: Destaca-se que foi informado pela Recuperanda Metalúrgica Pauletto um ajuste de R\$ 120.823,72 no mês de março, no qual a AJ solicitou esclarecimentos e de acordo com a Empresa se refere a uma divergência de estoque, onde houve uma correção de estoque de produtos acabados, pois antes era controlado somente o estoque de matéria prima.

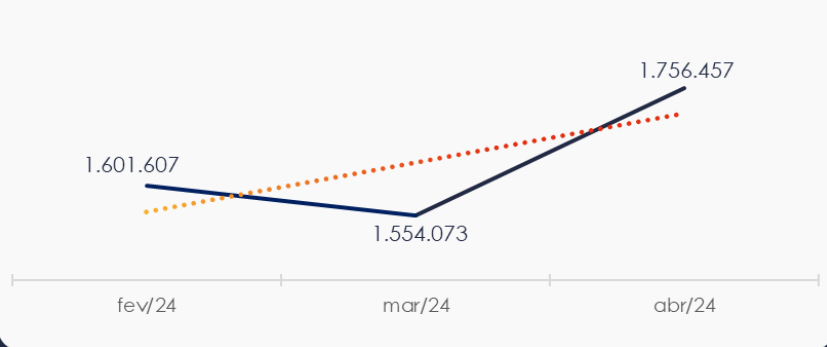


4.2. Contas a Receber

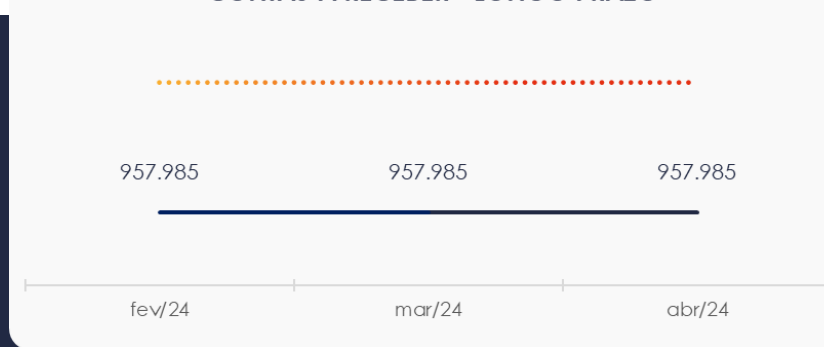
Os valores de Contas a Receber com vencimentos a curto prazo apresentaram no mês de abril/2024, um saldo de R\$ 1,7 milhão, tendo aumentado R\$ 202 mil em relação ao mês de março de 2024, acréscimo observado principalmente no grupo Outros Créditos principalmente na rubrica "Mercadoria em poder de terceiros".

As contas a receber em longo prazo demonstraram em sua maior parte valores relacionados à conta "Faz. Mitacore Pena Azul Adm de Bens", não apresentando movimentação de março a abril de 2024.

CONTAS A RECEBER - CURTO PRAZO



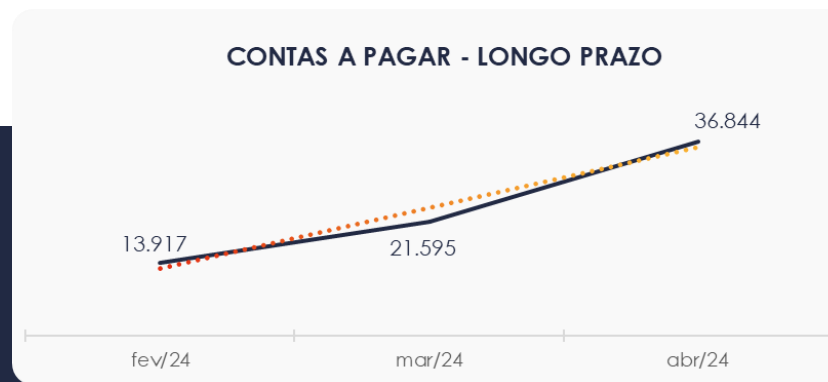
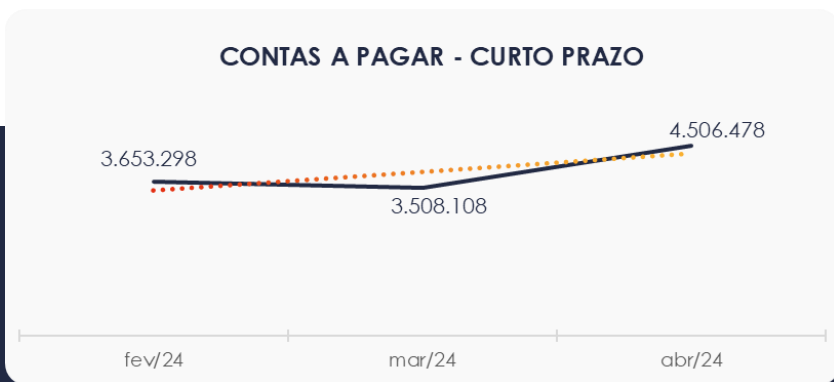
CONTAS A RECEBER - LONGO PRAZO



4.3. Contas a Pagar

As contas a pagar, a curto prazo, demonstraram um saldo de R\$ 4,5 milhões no período de abril de 2024, tendo as contas "outras obrigações" e "recebimentos antecipados" com as rubricas de maiores representações com saldos de R\$ 1,7 milhão e R\$ 1,6 milhão respectivamente.

Os valores a pagar devidos a longo prazo, conforme pode ser observado no gráfico demonstrou saldo de R\$ 36 mil, sendo observado nas contas Empréstimos e Financiamentos, Receitas Diferidas e Consórcios. A alta ocorrida pode ser notada principalmente na primeira conta citada.



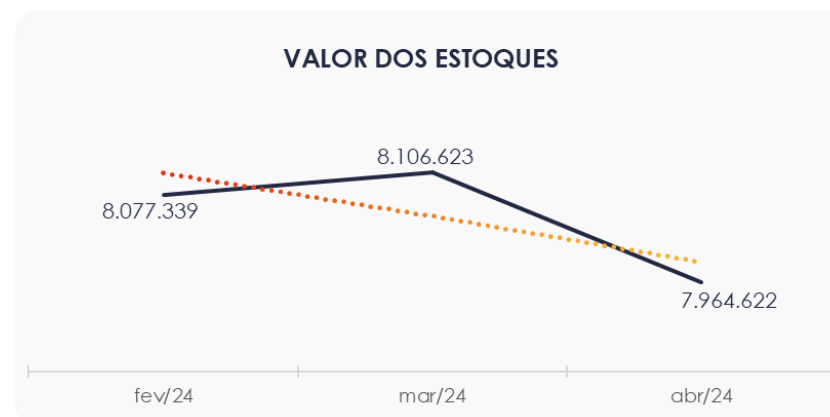
4.4. Estoques

O saldo dos estoques finalizou com R\$ 7,9 milhões em abril de 2024, e, houve movimentações negativas de R\$ 142 mil comparativamente ao mês anterior.

Os maiores volumes de estoques foram visualizados nas rubricas "Estoques Inventariados" e "Ed. Vila Serena".

Ao lado quadro que demonstra a composição do estoque no trimestre.

www.valorconsultores.com.br



22



4.5. Imobilizado e Intangível

No mês de abril/2024, este grupo apresentou saldo de R\$ 4,2 milhões, não havendo movimentações de março a abril/24. Por fim, nota-se que não houve contabilização da parcela de depreciação.

IMOBILIZADO	fev/24	mar/24	abr/24	AV	Variação
Barracão Metalurgica	2.850.588	2.850.588	2.850.588	66,9%	0
Computadores e Acessórios	32.549	32.549	32.549	0,8%	0
Máquina e Equipamentos	115.345	115.345	115.345	2,7%	0
Móveis e Utensílios	21.135	21.135	21.135	0,5%	0
Veículos	1.238.010	1.238.010	1.238.010	29,1%	0
INTANGÍVEL					
Softwares e Aplicativos	1.500	1.500	1.500	0,0%	0
TOTAL	4.259.126	4.259.126	4.259.126	100,0%	0



4.6. Investimentos

Composto pela conta "investimentos", o grupo não apresentou movimentações no período de março a abril/24, mantendo o montante de R\$ 2 mil.

www.valorconsultores.com.br



24



5. ANÁLISE DE RESULTADOS

Com base nas demonstrações financeiras recebidas, foi analisada a demonstração de resultado das Recuperandas no mês de abril de 2024, demonstrando que no referido mês as empresas apresentaram um prejuízo líquido de R\$ 174 mil.

Nota-se que tal resultado desfavorável dar-se em razão da diminuição da receita bruta e o aumento das despesas operacionais se comparado ao mês anterior. No acumulado o faturamento do ano encontra-se em R\$ 1,7 milhão com respectivo prejuízo de R\$ 714 mil.

www.valorconsultores.com.br

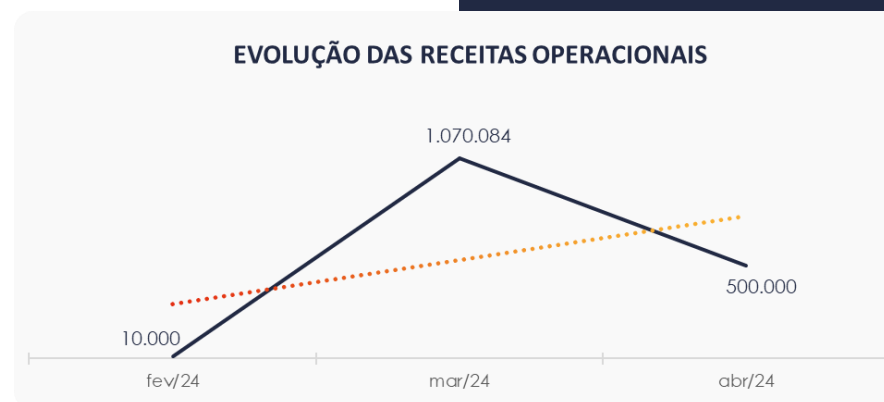
DRE	fev/24	AV	mar/24	AV	abr/24	AV	AH	Acum. 2024	AV
RECEITAS OPERACIONAIS BRUTAS	10.000	100,0%	1.070.084	100,0%	500.000	100,0%	-53,3%	1.780.084	100,0%
(-) Deduções das receitas	-2.196	-22,0%	-92.562	-8,7%	-33.250	-6,7%	-64,1%	-141.271	-7,9%
(=) Receitas líquidas	7.804	78,0%	977.522	91,3%	466.750	93,4%	-52,3%	1.638.813	92,1%
(-) Custos das Vendas e Serviços	-61.632	-616,3%	-172.818	-16,1%	-4.008	-0,8%	-97,7%	-501.100	-28,2%
(=) Lucro bruto	-53.828	-538,3%	804.704	75,2%	462.742	92,5%	-42,5%	1.137.713	63,9%
(-) Despesas operacionais	-260.071	-2600,7%	-427.085	-39,9%	-606.876	-121,4%	42,1%	-1.604.733	-90,1%
(=) EBITDA	-313.899	-3139,0%	377.619	35,3%	-144.134	-28,8%	-138,2%	-467.020	-26,2%
(-) Depreciação e amortização	0	0,0%	0	0,0%	0	0,0%	0,0%	0	0,0%
(-) Encargos financeiros líquidos	-32.468	-324,7%	-31.064	-2,9%	-30.627	-6,1%	-1,4%	-137.064	-7,7%
(=) Resultado antes do RNO	-346.367	-3463,7%	346.555	32,4%	-174.761	-35,0%	-150,4%	-604.084	-33,9%
(+/-) RNO	0	0,0%	0	0,0%	0	0,0%	0,0%	0	0,0%
(=) Resultado antes do IR e CS	-346.367	-3463,7%	346.555	32,4%	-174.761	-35,0%	-150,4%	-604.084	-33,9%
(-) IR e CS	0	0,0%	-110.733	-10,3%	0	0,0%	-100,0%	-110.733	-6,2%
(=) RESULTADO LÍQUIDO DO EXERCÍCIO	-346.367	-3463,7%	235.822	22,0%	-174.761	-35,0%	-174,1%	-714.817	-40,2%

25



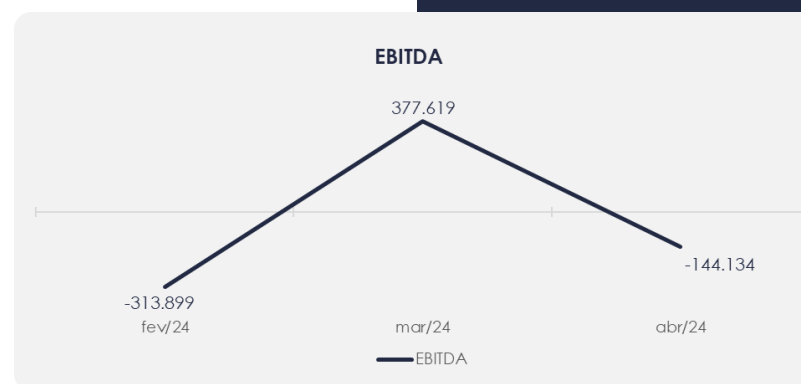
5.1. Análise de Faturamento

Ao lado apresentamos o quadro de obtenção de receitas do trimestre, onde pode-se constatar uma redução de 53,3%. No mês de abril de 2024 conforme as demonstrações recebidas, constata-se que as receitas são majoritariamente advindas de receitas de serviços à vista, devido a oscilação nos valores, concluíram o período com o montante de R\$ 500 mil.



5.2. Evolução do Ebitda

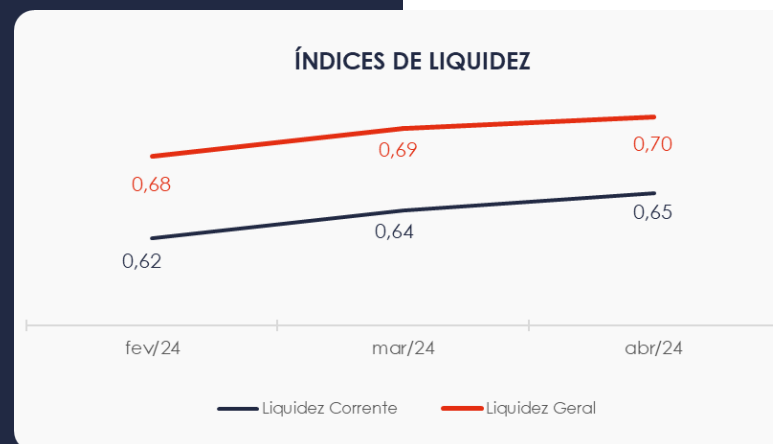
No mês de abril de 2024, o Lucro Bruto foi positivo, porém, não houveram sobras para cobrir as despesas operacionais, que corresponderam a R\$ 606 mil, sendo a rubrica "manutenção e reparos" mais expressiva no período de análise com montante de R\$ 268 mil na empresa Metalúrgica Pauletto, de modo que as Recuperandas encerraram o período com um resultado operacional (Ebitda) desfavorável, neste mês, de R\$ 144 mil.



5.3. Índices de Liquidez

O índice de liquidez geral das Recuperandas se demonstrou baixo, apresentando o valor de **R\$ 0,70**. Portanto, a sociedade empresária **não dispunha** de ativos suficientes para o pagamento das suas dívidas com vencimento a curto e longo prazo, uma vez que a capacidade de pagamento era de **R\$ 0,70** para cada **R\$ 1,00** de dívida.

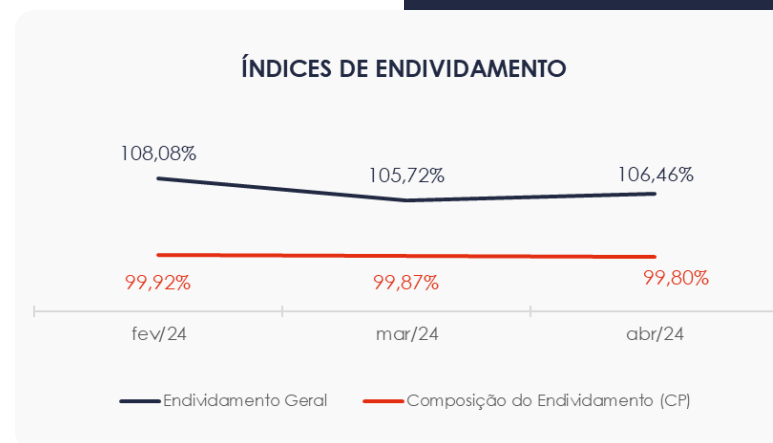
Nos valores a curto prazo nota-se uma leve alta, sendo possível evidenciarmos um valor de **R\$0,65** para cada **R\$ 1,00** de dívida, porém, novamente insuficiente.



6. ENDIVIDAMENTO

6.1. Endividamento Total

No referido mês de análise o endividamento da empresa totalizou R\$ 17,9 milhões, correspondente a 106,46% ante o valor apresentado nos ativos das empresas, passando as dívidas vincendas a curto prazo de 99,87% para 99,80% em abril de 2024.



7. FLUXO DE CAIXA

Para melhor compreensão apresenta-se ao lado a demonstração do fluxo de caixa da empresa Recuperandas, realizada pelo método direto, referente ao trimestre.

www.valorconsultores.com.br

DEMONSTRAÇÃO DO FLUXO DE CAIXA	fev/24	mar/24	abr/24
ATIVIDADES OPERACIONAIS			
Movimentação de clientes a receber	-5.100	1.077.756	499.360
Movimentação de outros créditos	-101.862	-101.258	-333.315
Movimentação de fornecedores	-825.076	-92.453	-44.706
Movimentação de tributos	-11.880	-75.330	-68.657
Movimentação de despesas e outras obrig.	631.141	-891.626	628.206
Fluxo das atividades operacionais	-312.777	-82.911	680.888
ATIVIDADES DE INVESTIMENTOS			
Movimentação de investimentos	0	0	0
Movimentação de imobilizado	0	0	0
Movimentação de intangível	0	0	0
Fluxo das atividades de investimentos	0	0	0
ATIVIDADES DE FINANCIAMENTOS			
Movimentação de empr. e financ.	-215.130	58.350	-33.985
Fluxo das atividades de financiamento	-215.130	58.350	-33.985
ATIVIDADES DE CREDORES RJ			
Movimentação de credores RJ	41.375	32.831	32.547
Fluxo das atividades de credores RJ	41.375	32.831	32.547
ATIVIDADES DE PATRIMÔNIO LÍQUIDO			
Movimentação de patrimônio líquido	164.920	120.824	0
Fluxo das atividades de patrimônio líquido	164.920	120.824	0
Variação líquida do caixa	-321.613	129.095	679.451

30



7.1. Principais Fontes de Entrada

As principais fontes positivas no período foram relacionadas com recebimento de clientes, e aumento de outras obrigações em carteira, perfazendo um valor de R\$ 1,1 milhão.

7.2. Principais Saídas

Os movimentos de saídas que contribuíram para saldo negativo foram movimentações de outros créditos, fornecedores, baixa de tributos e empréstimos, tendo totalizado no período uma saída de caixa de R\$ 480 mil.

Por fim, não tendo outras movimentações, a variação do saldo final do caixa financeiro das Recuperandas foi positiva em R\$ 679 mil.



8. INFORMAÇÕES FINANCEIRAS – ATIVIDADE RURAL

Os dados dos Ativos, Passivos, Receitas, Custos e Despesas das empresas Marcia Langaro Pauletto e Moacir Pauletto, estão apresentados a seguir, referente ao mês de abril de 2024.

Observa-se que o Ativo apresentou movimentação apenas no Ativo Circulante na conta Caixa e Equivalente de Caixa sendo R\$ 76, já o Passivo no curto prazo obteve alta de 15,7%. No longo prazo, nota-se um acréscimo de R\$ 12 mil na rubrica Empréstimos.

www.valorconsultores.com.br

BALANÇO PATRIMONIAL	fev/24	AV	mar/24	AV	abr/24	AV	AH
ATIVO							
Ativo Circulante							
Caixa e Equivalentes de caixa	0	0,0%	0	0,0%	76	0,0%	0,0%
Estoques	4.267.302	100,0%	4.267.302	100,0%	4.267.302	100,0%	0,0%
Total do Ativo Circulante	0	0,0%	0	0,0%	0	0,0%	0,0%
Ativo Não Circulante							
Total do Ativo Não Circulante	0	0,0%	0	0,0%	0	0,0%	0,0%
TOTAL DO ATIVO	4.267.302	100,0%	4.267.302	100,0%	4.267.378	100,0%	0,0%

BALANÇO PATRIMONIAL	fev/24	AV	mar/24	AV	abr/24	AV	AH
PASSIVO							
Passivo Circulante							
Obrigações Trabalhistas	9.978	0,2%	11.727	0,3%	12.018	0,3%	2,5%
Empréstimos PF e PJ	0	0,0%	0	0,0%	1.600	0,0%	0,0%
Obrigações tributárias	192	0,0%	282	0,0%	282	0,0%	0,0%
Total do Passivo Circulante	10.170	0,2%	12.008	0,3%	13.899	0,3%	15,7%
Passivo Não Circulante							
Empréstimos LP	51.238	1,2%	61.216	1,4%	73.585	1,7%	20,2%
Credores quirografários	10.806.917	253,2%	10.806.917	253,2%	10.806.917	253,2%	0,0%
Total do Passivo Não Circulante	10.858.155	254,5%	10.868.133	254,7%	10.880.502	255,0%	0,1%
Patrimônio Líquido							
Capital Social	0	0,0%	0	0,0%	0	0,0%	0,0%
Lucros e/ou Prejuízos Acumulados	-7.943.909	-186,2%	-7.943.909	-186,2%	-7.943.909	-186,2%	0,0%
Lucros/Prejuízo do Exercício	-47.562	-1,1%	-59.379	-1,4%	-73.562	-1,7%	23,9%
Ajustes de Exercícios Anteriores	1.390.448	32,6%	1.390.448	32,6%	1.390.448	32,6%	0,0%
Total do Patrimônio Líquido	-6.601.023	-154,7%	-6.612.839	-155,0%	-6.627.023	-155,3%	0,2%
TOTAL DO PASSIVO	4.267.302	100,0%	4.267.302	100,0%	4.267.378	100,0%	0,0%

32



DRE	fev/24	AV	mar/24	AV	abr/24	AV	AH	Acum. 2024	AV
RECEITAS OPERACIONAIS BRUTAS	0	0,0%	0	0,0%	0	0,0%	0,0%	0	0,0%
(-) Deduções das receitas	0	0,0%	0	0,0%	0	0,0%	0,0%	0	0,0%
(=) Receitas líquidas	0	0,0%	0	0,0%	0	0,0%	0,0%	0	0,0%
(-) Custos das Vendas e Serviços	0	0,0%	0	0,0%	0	0,0%	0,0%	0	0,0%
(=) Lucro bruto	0	0,0%	0	0,0%	0	0,0%	0,0%	0	0,0%
(-) Despesas operacionais	-38.585	0,0%	-11.817	0,0%	-14.027	0,0%	18,7%	-71.374	0,0%
(=) EBITDA	-38.585	0,0%	-11.817	0,0%	-14.027	0,0%	18,7%	-71.374	0,0%
(-) Depreciação e amortização	0	0,0%	0	0,0%	0	0,0%	0,0%	0	0,0%
(-) Encargos financeiros líquidos	-2.032	0,0%	0	0,0%	-157	0,0%	0,0%	-2.188	0,0%
(=) Resultado antes do RNO	-40.617	0,0%	-11.817	0,0%	-14.184	0,0%	20,0%	-73.562	0,0%
(+/-) RNO	0	0,0%	0	0,0%	0	0,0%	0,0%	0	0,0%
(=) Resultado antes do IR e CS	-40.617	0,0%	-11.817	0,0%	-14.184	0,0%	20,0%	-73.562	0,0%
(-) IR e CS	0	0,0%	0	0,0%	0	0,0%	0,0%	0	0,0%
(=) RESULTADO LÍQUIDO DO EXERCÍCIO	-40.617	0,0%	-11.817	0,0%	-14.184	0,0%	20,0%	-73.562	0,0%

Observa-se que não houve receita no período de análise, bem como em todo trimestre. Somente foram evidenciados valores de despesas operacionais, advindas de despesas com pessoal e encargos sociais, que totalizaram um gasto no valor de R\$ 14 mil em abril de 2024.

Por fim, visto que as Recuperandas não apresentaram outros saldos, auferiu um resultado líquido negativo de R\$ 14 mil.





MARINGÁ/PR

Av. Duque de Caxias, nº 882
Edifício New Tower Plaza
Torre II, 6º Andar, Sala 603
Zona 07 - CEP 87020-025

+55 44 3041-4882

CURITIBA/PR

Av. Cândido de Abreu, nº 470
Edifício Neo Business
14º Andar, Conjunto 1407
Centro Cívico - CEP 87020-025

+55 41 3122-2060

SÃO PAULO/SP

Av. Paulista, nº 2300
Edifício São Luís Gonzaga
Andar Pilotis
Bela Vista - CEP 01310-300

+55 11 2847-4958



Documento assinado digitalmente, conforme MP nº 2.200-2/2001, Lei nº 11.419/2006, resolução do Projudi, do TJPR/OE
Validação deste em <https://projudi.tjpr.jus.br/projudi/> - Identificador: PJXWT 6F77Z TRD8C KQ4AK