



Maio/2024

# 5º RELATÓRIO MENSAL DE ATIVIDADES

METALÚRGICA PAULETTO LTDA;  
M. LANGARO CONSTRUÇÕES EIRELI;  
PAULETTO PAULETTO & CIA LTDA;  
MARCIA LANGARO PAULETTO PRODUTORA RURAL;  
MOACIR ALFONSO PAULETTO PRODUTOR RURAL.





Administradora Judicial  
ajgrupopauletto@valorconsultores.com.br

RECUPERAÇÃO JUDICIAL N. 0043565-27.2023.8.16.0021  
1ª VARA CÍVEL DE CASCAVEL/PR



# SUMÁRIO

<b>1. Glossário Online.....</b>	<b>4</b>	<b>5. Análise de Resultados.....</b>	<b>18</b>
<b>2. Cronograma Processual.....</b>	<b>5</b>	5.1. Análise de Faturamento.....	19
<b>3. Informações Operacionais.....</b>	<b>6</b>	5.2. Evolução do Ebitda.....	20
3.1. Constatação das Condições de Funcionamento ....	6	5.3. Índices de Liquidez.....	21
3.2. Quadro Funcional.....	8	<b>6. Endividamento.....</b>	<b>22</b>
<b>4. Informações Financeiras.....</b>	<b>10</b>	6.1. Endividamento Total.....	22
4.1. Balanço Patrimonial Consolidado.....	10	<b>7. Fluxo de Caixa.....</b>	<b>23</b>
4.1.1. Principais Movimentações do Ativo.....	11	7.1. Principais Fontes de Entrada.....	24
4.1.2. Principais Movimentações do Passivo.....	12	7.2. Principais Saídas.....	24
4.2. Contas a Receber.....	13	<b>8. Informações Financeiras – Atividade RURAL.....</b>	<b>25</b>
4.3. Contas a Pagar.....	14		
4.4. Estoques.....	15		
4.5. Imobilizado e Intangível.....	16		
4.6. Investimentos.....	17		



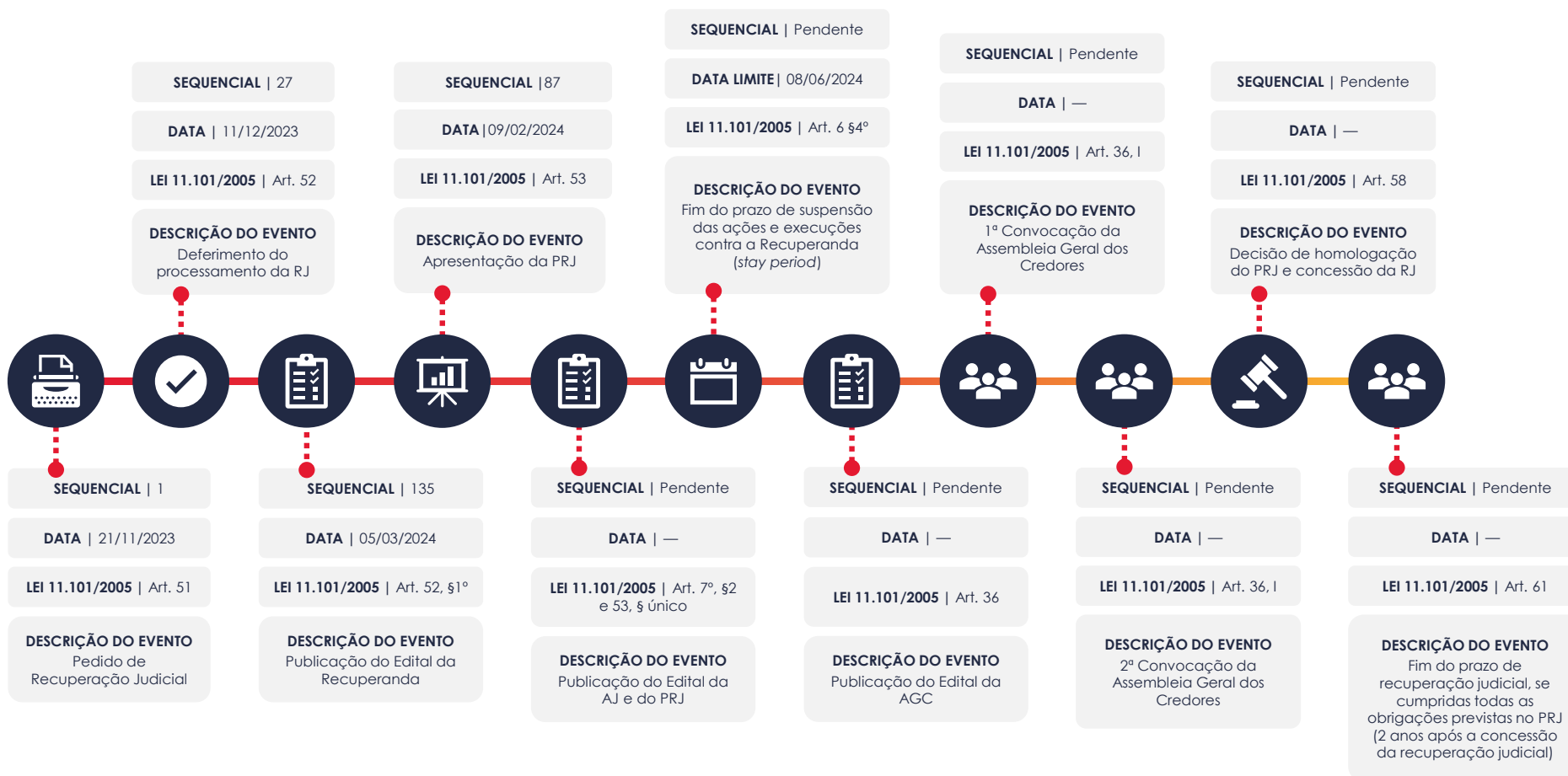
# 1. GLOSSÁRIO ONLINE

[www.valorconsultores.com.br](http://www.valorconsultores.com.br)

Para consulta do glossário *online* referente às informações operacionais e financeiras delineadas no presente Relatório Mensal de Atividades, acesse o *link* <https://www.valorconsultores.com.br/modelos>.



## 2. CRONOGRAMA PROCESSUAL



# 3. INFORMAÇÕES OPERACIONAIS

## 3.1. Constatação das Condições de Funcionamento

No dia de 24/05/2024, o representante da AJ, Cleverson Marcel Colombo (OAB/PR 27.401), realizou reunião por aplicativo de vídeo conferência com a Sra. Vanessa da Silva dos Santos Romão, gerente administrativo e financeiro, responsável por prestar as informações sobre a operação, funcionamento das unidades de atuação, geração de empregos e perspectivas gerais.

Dando início, a representante relatou que o Sr. Moacir Pauletto coordena todas as atividades do Grupo Recuperando, distribuídas em três grandes vertentes de atuação: i) Metalúrgica; ii) Empreendimentos Imobiliários; e iii) atividade rural de criação de bovinos.

Relativamente às atividades operacionais da Metalúrgica, a preposta declarou que o faturamento no mês de abril/2024 representou a quantia de R\$ 500 mil, decorrente do recebimento da obra do aeroporto do Município de Foz do Iguaçu/PR, enquanto ainda haveria um saldo remanescente a ser pago, estimado em R\$ 1.778.993,37, decorrente dos serviços prestados na obra do Estádio do Pacaembu em São Paulo.

Explicou a preposta, em soma, que, apesar de existirem outros orçamentos em trâmite, atualmente a Metalúrgica apenas mantém os trabalhos da obra com o aeroporto do Município de Foz do Iguaçu/PR, com a empresa Atrium, atual contratante.



De outro norte, sobre a atividade imobiliária, declarou que não houve vendas de imóveis no período, mas que há uma força tarefa para divulgação dos imóveis, o que inclui anúncios em rede social.

Seguiu dispondo que há 11 apartamentos a serem ainda comercializados, aos quais a empresa está empregando maior volume de recursos para finalização das obras, permitindo sua adequação à venda. Para tanto, assegurou que a empresa está conseguindo pagar todos os custos e despesas necessários.

Ainda, sobre os sobrados situados na Rua Fagundes Varela, 2275, Cascavel-PR, a preposta esclareceu que tem o objetivo de solucionar situações relativas aos itens da construção e avançar nas obras, porém que depende de expressivo volume de recursos. No entanto, afirmou que também almeja a comercialização das unidades.

Relativamente à atividade rural exercida nas propriedades de Amambaí/MS, iniciou a representante apresentando planilha de contabilização do rebanho, dando conta que em 30/04/2024 foram computadas 1.750 cabeças de gado.

Em seguida, declarou que em abril/2024 foram auferidas receitas no montante de R\$ 58.800 mil, conforme nota fiscal de produtor rural em anexo, relativas à venda de bovinos.

[www.valorconsultores.com.br](http://www.valorconsultores.com.br)

Segundo atestado pela Sra. Vanessa, tais recursos ainda não são suficientes para pagamento das despesas com as propriedades rurais, sendo necessário importar recursos da Metalúrgica, já que o custo mensal das propriedades, a considerar os insumos e despesas fixas, variam entre R\$ 40 a R\$ 70 mil/mês, nesta última hipótese quando necessário aquisição de vacinas para o gado.

Acrescentou a preposta que os recursos provenientes da atividade rural ainda tramitam pela conta bancária da pessoa física do Sr. Moacir Pauletto, haja vista a manutenção da dificuldade e negativas de instituições financeiras em abrir conta corrente na pessoa jurídica do produtor rural.

Nesse sentido, relembrou que mantêm-se as dificuldades para pagamento de contas e boletos, inclusive de salários, através da conta corrente mantida junto à Caixa Econômica Federal, no Município de Cascavel/PR, motivo pelo qual ainda é preciso a retirada de recursos em espécie para pagamento destas obrigações em Casas Lotéricas.

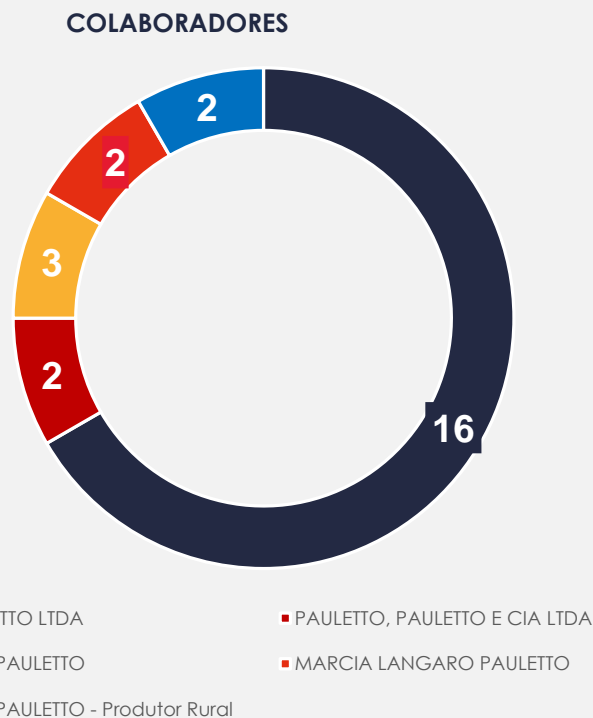
Tal situação também é verificada em pagamentos de despesas e tributos da empresa M. Langaro Construções e da produtora rural Marcia Langaro Pauletto, realizados graças a empréstimos feitos pelas pessoas físicas do Sr. Moacir e da Sr. Marcia.



### 3.2. Quadro Funcional

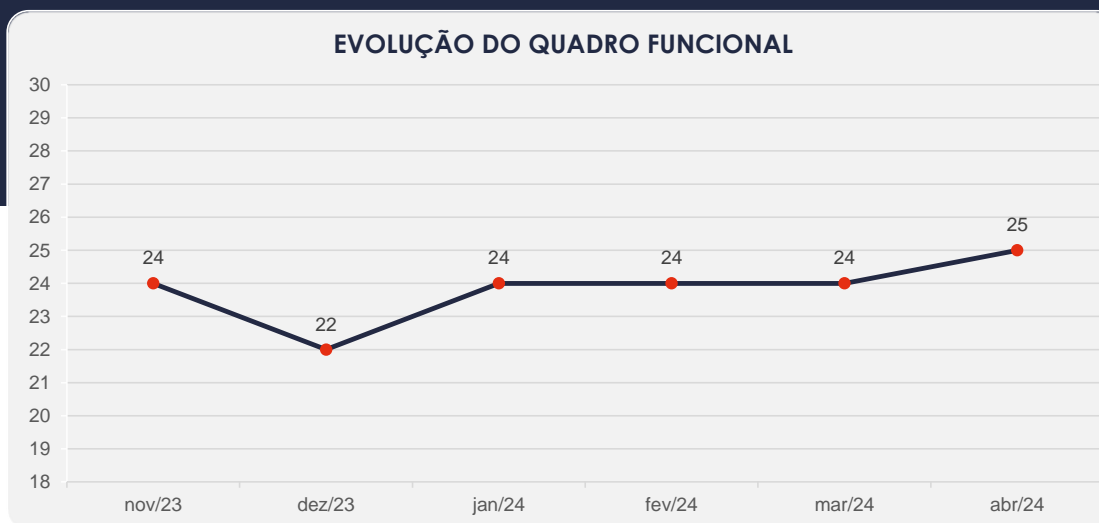
Pelas informações prestadas no corrente mês, com todos os salários e depósitos fundiários em dia, atualmente as Recuperandas contam com 25 colaboradores, distribuídos nas diversas unidades, conforme gráfico ao lado:

Registra-se a informação de que 4 funcionários estariam afastados, havendo vagas em aberto para contratação, incluindo para soldadores.





O comparativo que demonstra o progresso do quadro de funcionários, registrados ou não, das Recuperandas ao longo tempo, desde o seu pedido de Recuperação Judicial até os dias atuais, está estampado pelo gráfico abaixo:



# 4. INFORMAÇÕES FINANCEIRAS

## 4.1. Balanço Patrimonial Consolidado

Apresentamos ao lado os dados da composição dos Ativos e Passivos e suas variações no último trimestre.

www.valorconsultores.com.br

BALANÇO PATRIMONIAL	jan/24	AV	fev/24	AV	mar/24	AV	AH
<b>ATIVO</b>							
<b>Ativo Circulante</b>							
Caixa e equivalentes a caixa	1.139.131	7,5%	817.518	5,2%	946.613	5,9%	15,8%
Clientes	179.981	1,2%	195.081	1,2%	187.409	1,2%	-3,9%
Adiantamentos	514.586	3,4%	526.829	3,3%	543.356	3,4%	3,1%
Empreendimentos Imobiliarios	800.603	5,3%	815.236	5,2%	823.308	5,1%	1,0%
Tributos a Recuperar	53.426	0,4%	52.357	0,3%	205.072	1,3%	291,7%
Estoques	7.312.491	48,0%	8.077.339	51,2%	8.106.623	50,6%	0,4%
Outros Créditos	0	0,0%	76.056	0,5%	0	0,0%	-100,0%
<b>Total do Ativo Circulante</b>	<b>10.000.218</b>	<b>65,7%</b>	<b>10.560.416</b>	<b>66,9%</b>	<b>10.812.381</b>	<b>67,4%</b>	<b>2,4%</b>
<b>Ativo Não Circulante</b>							
Clientes	957.985	6,3%	957.985	6,1%	957.985	6,0%	0,0%
Investimentos	2.838	0,0%	2.838	0,0%	2.838	0,0%	0,0%
Imobilizado	4.257.626	28,0%	4.257.626	27,0%	4.257.626	26,6%	0,0%
Intangível	1.500	0,0%	1.500	0,0%	1.500	0,0%	0,0%
<b>Total do Ativo Não Circulante</b>	<b>5.219.950</b>	<b>34,3%</b>	<b>5.219.950</b>	<b>33,1%</b>	<b>5.219.950</b>	<b>32,6%</b>	<b>0,0%</b>
<b>TOTAL DO ATIVO</b>	<b>15.220.168</b>	<b>100,0%</b>	<b>15.780.366</b>	<b>100,0%</b>	<b>16.032.331</b>	<b>100,0%</b>	<b>1,6%</b>

10



#### 4.1.1. Principais Movimentações do Ativo

**Caixa e Equivalentes de Caixa:** As disponibilidades demonstraram em março de 2024 um saldo de R\$ 946 mil, tendo aumentado esse montante em R\$ 129 mil comparativamente ao mês anterior. Destaca-se que o maior volume deste grupo está alocado em “Bancos c/ Movimento” mais expressivamente na recuperanda Metalúrgica Pauletto.

**Cientes a Curto e Longo Prazo:** O grupo Clientes apresentou no curto prazo um saldo de R\$ 187 mil, tendo ocorrido um decréscimo de 3,9% de fevereiro a março de 2024. Já o grupo de clientes a longo prazo, apresentou saldo de R\$ 957 mil e não demonstrou movimentações no período. Ambas as contas constam exclusivamente na recuperanda Metalúrgica Pauletto, representaram 7,1% do total do ativo.

**Adiantamentos:** Este grupo engloba as rubricas “Adiantamentos a Fornecedores”, “Adiantamentos a Funcionários”, “Pauleto, Pauleto e Cia LTDA” e “M Langaro” tendo apresentado um saldo de R\$ 543 mil, sendo a maior parte na primeira conta citada. No período apresentou um aumento de R\$ 16 mil, equivalente a 3,1% comparado ao mês anterior.

**Tributos a Recuperar:** No período de análise, apresentou saldo de R\$ 205 mil. Comparativamente ao mês de fevereiro/2024, observa-se uma alta considerável de R\$ 152 mil, movimentação observada na Recuperanda Metalúrgica Pauletto.



BALANÇO PATRIMONIAL	jan/24	AV	fev/24	AV	mar/24	AV	AH
<b>PASSIVO</b>							
<b>Passivo Circulante</b>							
Fornecedores	508.097	3,3%	509.501	3,2%	619.149	3,9%	21,5%
Empréstimos e Financiamentos	180.073	1,2%	127.677	0,8%	176.866	1,1%	38,5%
Obrigações Sociais e Trabalhistas	116.308	0,8%	146.603	0,9%	157.520	1,0%	7,4%
Obrigações Tributárias	192.701	1,3%	186.988	1,2%	327.407	2,0%	75,1%
Parcelamentos Tributários	86.305	0,6%	82.334	0,5%	69.881	0,4%	-15,1%
Outras Obrigações	1.330.257	8,7%	2.226.608	14,1%	1.783.698	11,1%	-19,9%
Recebimentos Antecipados	373.587	2,5%	373.587	2,4%	373.587	2,3%	0,0%
Credores Quirografários			13.387.546	84,8%	13.420.377	83,7%	0,2%
<b>Total do Passivo Circulante</b>	<b>16.133.498</b>	<b>106,0%</b>	<b>17.040.844</b>	<b>108,0%</b>	<b>16.928.485</b>	<b>105,6%</b>	<b>-0,7%</b>
<b>Passivo Não Circulante</b>							
Empréstimos e Financiamentos LP	165.405	1,1%	2.670	0,0%	11.831	0,1%	343,2%
Consórcios	9.214	0,1%	6.247	0,0%	4.764	0,0%	-23,7%
Receitas Diferidas	5.000	0,0%	5.000	0,0%	5.000	0,0%	0,0%
<b>Total do Passivo Não Circulante</b>	<b>179.619</b>	<b>1,2%</b>	<b>13.917</b>	<b>0,1%</b>	<b>21.595</b>	<b>0,1%</b>	<b>55,2%</b>
<b>Patrimônio Líquido</b>							
Capital Social	690.000	4,5%	690.000	4,4%	690.000	4,3%	0,0%
Lucros e/ou Prejuízos Acumulados	-1.230.539	-8,1%	-1.230.539	-7,8%	-1.230.539	-7,7%	0,0%
Lucros/Prejuízo do Exercício	-429.512	-2,8%	-775.878	-4,9%	-540.056	-3,4%	-30,4%
Prejuízos a amortizar			0	0,0%	0	0,0%	0,0%
Ajustes de Exercícios Anteriores	42.023	0,3%	42.023	0,3%	162.847	1,0%	287,5%
<b>Total do Patrimônio Líquido</b>	<b>-1.092.948</b>	<b>-7,2%</b>	<b>-1.274.395</b>	<b>-8,1%</b>	<b>-917.749</b>	<b>-5,7%</b>	<b>-28,0%</b>
<b>TOTAL DO PASSIVO</b>	<b>15.220.168</b>	<b>100,0%</b>	<b>15.780.366</b>	<b>100,0%</b>	<b>16.032.331</b>	<b>100,0%</b>	<b>1,6%</b>

#### 4.1.2. Principais Movimentações do Passivo

**Fornecedores:** Nota-se no período de fevereiro a março de 2024, um aumento de 21,5%, equivalente a R\$ 109 mil. Por fim esta rubrica finalizou o mês com saldo de R\$ 619 mil, advindo principalmente da Recuperanda Metalúrgica Pauletto.

**Empréstimos e Financiamentos CP e LP:** Com saldo de R\$ 176 mil no curto prazo, o grupo apresentou uma alta de R\$ 49 mil, sendo R\$ 43 mil na Recuperanda Metalúrgica Pauletto. No longo prazo houve um acréscimo de R\$ 9 mil, tendo ocorrido na Recuperanda Pauletto Pauletto.

**Outras Obrigações:** Nota-se no período de fevereiro a março de 2024, uma queda de 19,9%, equivalente a R\$ 442 mil. O total deste grupo soma R\$ 1,7 milhão, representando 11,1% do passivo total, onde segundo o balancete enviado pelas Recuperandas, consta como valores de "Mercadorias Entrega Futura" e "Mercadorias de Terceiro em Nosso Poder".

**Obrigações Tributárias:** O grupo apresentou em março de 2024 um montante de R\$ 327 mil, equivalente a 2% do total do passivo. Observa-se que houve um aumento de 75,1% se comparado ao mês de fevereiro de 2024, visualizado principalmente na Recuperanda Metalúrgica Pauletto.

**Ajustes de Exercícios:** Destaca-se que foi informado pela Recuperanda Metalúrgica Pauletto um ajuste de R\$ 120.823,72, no qual a AJ solicitou e aguarda os esclarecimentos.

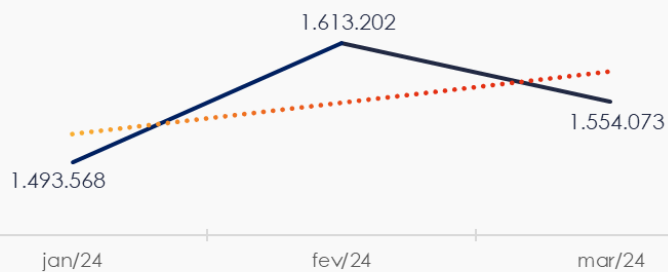


## 4.2. Contas a Receber

Os valores de Contas a Receber com vencimentos a curto prazo apresentaram no mês de março/2024, um saldo de R\$ 1,5 milhão, tendo reduzido R\$ 59 mil em relação ao mês de fevereiro de 2024, decréscimo observado principalmente no grupo Outros Créditos.

As contas a receber em longo prazo demonstraram em sua maior parte valores relacionados à conta "Faz. Mitacore Pena Azul Adm de Bens", não apresentando movimentação de fevereiro a março de 2024.

CONTAS A RECEBER - CURTO PRAZO

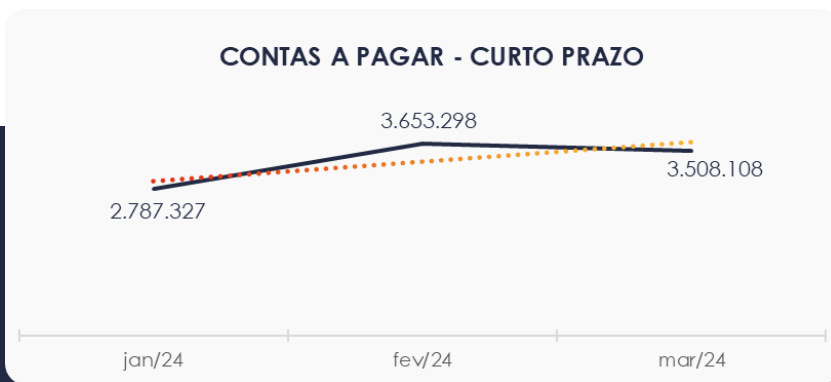


CONTAS A RECEBER - LONGO PRAZO

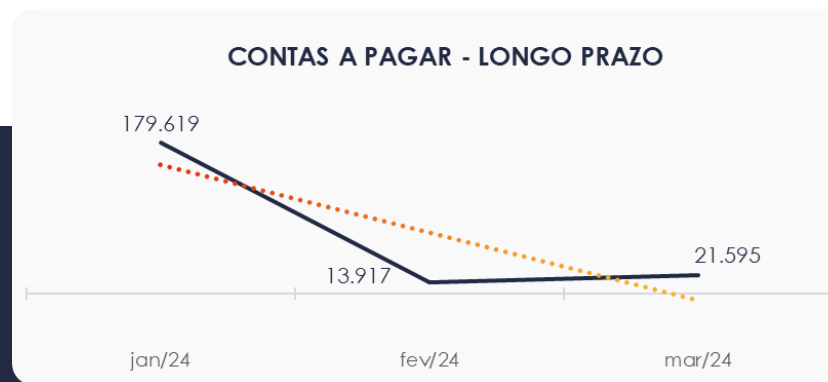


### 4.3. Contas a Pagar

As contas a pagar, a curto prazo, demonstraram um saldo de R\$ 3,5 milhões no período de março de 2024, tendo a conta "outras obrigações" com a rubrica de maior representação com um saldo de R\$ 1,7 milhões.



Os valores a pagar devidos a longo prazo, conforme pode ser observado no gráfico demonstrou saldo de R\$ 21 mil, sendo observado nas contas Empréstimos e Financiamentos, Receitas Diferidas e Consórcios. A alta ocorrida pode ser notada principalmente na primeira conta citada.

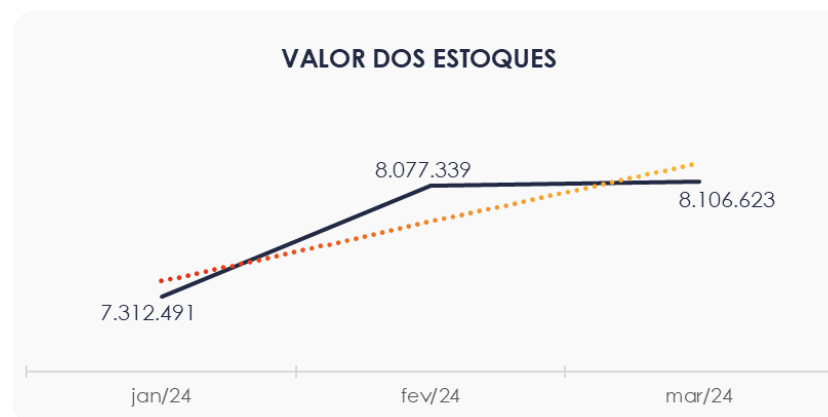


## 4.4. Estoques

O saldo dos estoques finalizou com R\$ 8,1 milhões em março de 2024, e, houve movimentações positivas de R\$ 29 mil comparativamente ao mês anterior.

Os maiores volumes de estoques foram visualizados nas rubricas "Estoques Inventariados" e "Ed. Vila Serena".

Ao lado quadro que demonstra a composição do estoque no trimestre.



## 4.5. Imobilizado e Intangível

No mês de março/2024, este grupo apresentou saldo de R\$ 4,2 milhões, não havendo movimentações de fevereiro a março/24. Por fim, nota-se que não houve contabilização da parcela de depreciação.

IMOBILIZADO	jan/24	fev/24	mar/24	AV	Variação
Barracão Metalurgica	2.850.588	2.850.588	2.850.588	66,9%	0
Computadores e Acessórios	32.549	32.549	32.549	0,8%	0
Máquina e Equipamentos	115.345	115.345	115.345	2,7%	0
Móveis e Utensílios	21.135	21.135	21.135	0,5%	0
Veículos	1.238.010	1.238.010	1.238.010	29,1%	0
INTANGÍVEL					
Softwares e Aplicativos	1.500	1.500	1.500	0,0%	0
TOTAL	4.259.126	4.259.126	4.259.126	100,0%	0





## 4.6. Investimentos

Composto pela conta "investimentos", o grupo não apresentou movimentações no período de fevereiro a março/24, mantendo o montante de R\$ 2 mil.

[www.valorconsultores.com.br](http://www.valorconsultores.com.br)



17



# 5. ANÁLISE DE RESULTADOS

Com base nas demonstrações financeiras recebidas, foi analisada a demonstração de resultado das Recuperandas no mês de março de 2024, demonstrando que no referido mês as empresas apresentaram um lucro líquido de R\$ 235 mil. Nota-se que esse resultado positivo refere-se ao faturamento expressivo de R\$ 1,0 milhão exclusivamente na Recuperanda Metalúrgica Pauletto, consideravelmente maior que nos meses anteriores.

www.valorconsultores.com.br

DRE	jan/24	AV	fev/24	AV	mar/24	AV	AH
<b>RECEITAS OPERACIONAIS BRUTAS</b>	<b>200.000</b>	<b>100,0%</b>	<b>10.000</b>	<b>100,0%</b>	<b>1.070.084</b>	<b>100,0%</b>	<b>10600,8%</b>
( - ) Deduções das receitas	-13.263	-6,6%	-2.196	-22,0%	-92.562	-8,7%	4115,7%
<b>( = ) Receitas líquidas</b>	<b>186.737</b>	<b>93,4%</b>	<b>7.804</b>	<b>78,0%</b>	<b>977.522</b>	<b>91,3%</b>	<b>12425,3%</b>
( - ) Custos das Vendas e Serviços	-262.642	-131,3%	-61.632	-616,3%	-172.818	-16,1%	180,4%
<b>( = ) Lucro bruto</b>	<b>-75.905</b>	<b>-38,0%</b>	<b>-53.828</b>	<b>-538,3%</b>	<b>804.704</b>	<b>75,2%</b>	<b>-1595,0%</b>
( - ) Despesas operacionais	-310.701	-155,4%	-260.071	-2600,7%	-427.085	-39,9%	64,2%
<b>( = ) EBITDA</b>	<b>-386.606</b>	<b>-193,3%</b>	<b>-313.899</b>	<b>-3139,0%</b>	<b>377.619</b>	<b>35,3%</b>	<b>-220,3%</b>
( - ) Depreciação e amortização	0	0,0%	0	0,0%	0	0,0%	0,0%
( - ) Encargos financeiros líquidos	-42.905	-21,5%	-32.468	-324,7%	-31.064	-2,9%	-4,3%
<b>( = ) Resultado antes do RNO</b>	<b>-429.512</b>	<b>-214,8%</b>	<b>-346.367</b>	<b>-3463,7%</b>	<b>346.555</b>	<b>32,4%</b>	<b>-200,1%</b>
( +/- ) RNO	0	0,0%	0	0,0%	0	0,0%	0,0%
<b>( = ) Resultado antes do IR e CS</b>	<b>-429.512</b>	<b>-214,8%</b>	<b>-346.367</b>	<b>-3463,7%</b>	<b>346.555</b>	<b>32,4%</b>	<b>-200,1%</b>
( - ) IR e CS	0	0,0%	0	0,0%	-110.733	-10,3%	0,0%
<b>( = ) RESULTADO LÍQUIDO DO EXERCÍCIO</b>	<b>-429.512</b>	<b>-214,8%</b>	<b>-346.367</b>	<b>-3463,7%</b>	<b>235.822</b>	<b>22,0%</b>	<b>-168,1%</b>

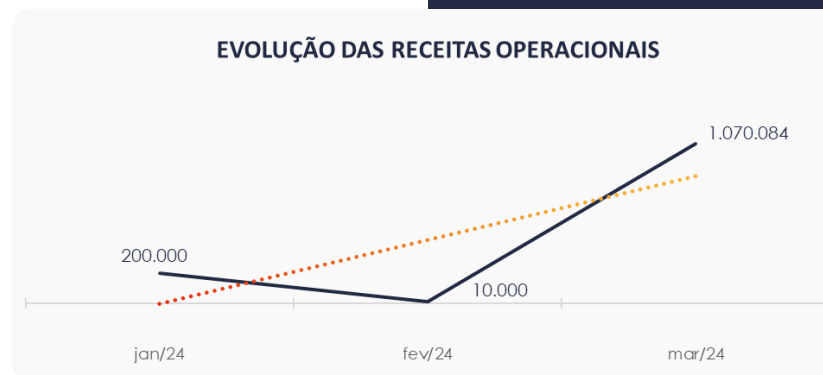
18



## 5.1. Análise de Faturamento

Ao lado apresentamos o quadro de obtenção de receitas do trimestre, onde pode-se constatar uma alta considerável de R\$ 1 milhão, sendo este aumento informado anteriormente pela preposta da Recuperanda como obras realizadas no aeroporto de Foz do Iguaçu e no Estádio do Pacaembu. No mês de março de 2024 conforme as demonstrações recebidas, constata-se que as receitas são majoritariamente advindas de receitas de serviços à vista.

[www.valorconsultores.com.br](http://www.valorconsultores.com.br)

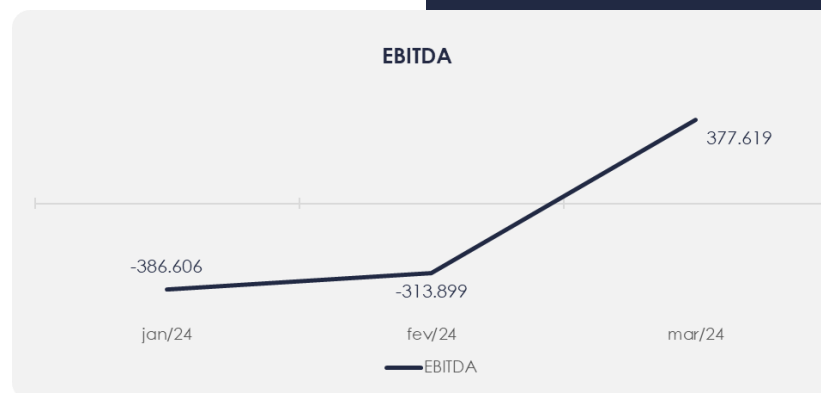


19



## 5.2. Evolução do Ebitda

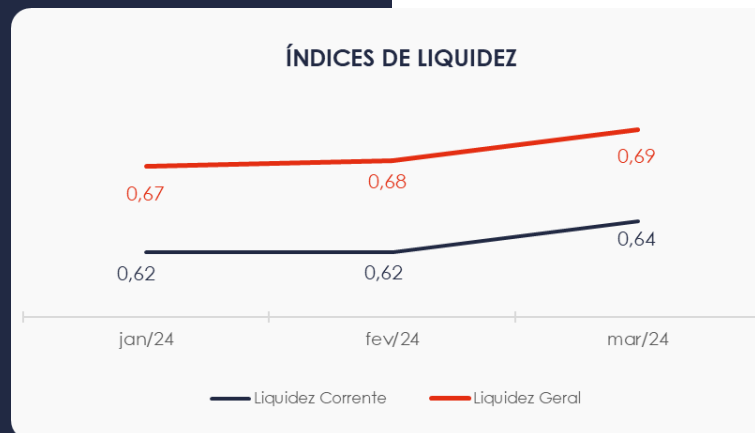
No mês de março de 2024, o Lucro Bruto foi positivo, mesmo com aumento das deduções das receitas e custos, houve neste caso, sobras para cobrir as despesas operacionais, que corresponderam a R\$ 427 mil, de modo que as Recuperandas encerraram o período com um resultado operacional (Ebitda) favorável, neste mês, de R\$ 377 mil.



### 5.3. Índices de Liquidez

O índice de liquidez geral das Recuperandas se demonstrou baixo, apresentando o valor de **R\$ 0,69**. Portanto, a sociedade empresária **não dispunha** de ativos suficientes para o pagamento das suas dívidas com vencimento a curto e longo prazo, uma vez que a capacidade de pagamento era de **R\$ 0,69** para cada **R\$ 1,00** de dívida.

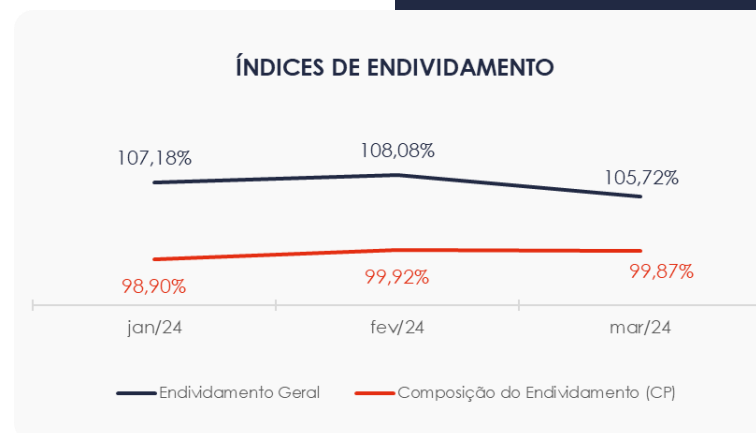
Nos valores a curto prazo nota-se uma leve alta, sendo possível evidenciarmos um valor de **R\$0,64** para cada **R\$ 1,00** de dívida, porém, novamente insuficiente.



# 6. ENDIVIDAMENTO

## 6.1. Endividamento Total

No referido mês de análise o endividamento da empresa totalizou R\$ 16,9 milhões, correspondente a 105,72% ante o valor apresentado nos ativos das empresas, passando as dívidas vincendas a curto prazo de 99,92% para 99,87% em março de 2024.



# 7. FLUXO DE CAIXA

Para melhor compreensão apresenta-se ao lado a demonstração do fluxo de caixa da empresa Recuperandas, realizada pelo método direto, referente ao trimestre.

www.valorconsultores.com.br

DEMONSTRAÇÃO DO FLUXO DE CAIXA	jan/24	fev/24	mar/24
<b>ATIVIDADES OPERACIONAIS</b>			
Movimentação de clientes a receber	470.884	-5.100	1.077.756
Movimentação de outros créditos	-13.245	-101.862	-101.258
Movimentação de fornecedores	-119.984	-825.076	-92.453
Movimentação de tributos	-18.170	-11.880	-75.330
Movimentação de despesas e outras obrig.	-363.952	631.141	-891.626
<b>Fluxo das atividades operacionais</b>	<b>-44.468</b>	<b>-312.777</b>	<b>-82.911</b>
<b>ATIVIDADES DE INVESTIMENTOS</b>			
Movimentação de investimentos	0	0	0
Movimentação de imobilizado	0	0	0
Movimentação de intangível	0	0	0
<b>Fluxo das atividades de investimentos</b>	<b>0</b>	<b>0</b>	<b>0</b>
<b>ATIVIDADES DE FINANCIAMENTOS</b>			
Movimentação de empr. e financ.	-28.977	-215.130	58.350
<b>Fluxo das atividades de financiamento</b>	<b>-28.977</b>	<b>-215.130</b>	<b>58.350</b>
<b>ATIVIDADES DE CREDORES RJ</b>			
Movimentação de credores RJ	-28.324	41.375	32.831
<b>Fluxo das atividades de credores RJ</b>	<b>-28.324</b>	<b>41.375</b>	<b>32.831</b>
<b>ATIVIDADES DE PATRIMÔNIO LÍQUIDO</b>			
Movimentação de patrimônio líquido	-0	164.920	120.824
<b>Fluxo das atividades de patrimônio líquido</b>	<b>-0</b>	<b>164.920</b>	<b>120.824</b>
<b>Variação líquida do caixa</b>	<b>-101.769</b>	<b>-321.613</b>	<b>129.095</b>

23



## 7.1. Principais Fontes de Entrada

As principais fontes positivas no período foram relacionadas com recebimento de clientes, empréstimos, credores e movimentação de patrimônio líquido, perfazendo um valor de R\$ 1,2 milhão.

## 7.2. Principais Saídas

Os movimentos de saídas que contribuíram para saldo negativo foram movimentações de outros créditos, fornecedores, baixa de tributos e outras despesas, tendo totalizado no período uma saída de caixa de R\$ 1,1 milhão.

Por fim, não tendo outras movimentações, a variação do saldo final do caixa financeiro das Recuperandas foi positiva em R\$ 129 mil.





# 8. INFORMAÇÕES FINANCEIRAS – ATIVIDADE RURAL

Os dados dos Ativos, Passivos, Receitas, Custos e Despesas das empresas Marcia Langaro Pauletto e Moacir Pauletto, estão apresentados a seguir, referente ao mês de março de 2024.

Observa-se que o Ativo não apresentou movimentações no período, já o Passivo no curto prazo obteve alta de 18,1%. No longo prazo, nota-se um acréscimo de R\$ 9 mil na rubrica Empréstimos.

www.valorconsultores.com.br

BALANÇO PATRIMONIAL	jan/24	AV	fev/24	AV	mar/24	AV	AH
<b>ATIVO</b>							
<b>Ativo Circulante</b>							
Estoque	4.267.302	100,0%	4.267.302	100,0%	4.267.302	100,0%	0,0%
<b>Total do Ativo Circulante</b>	<b>4.267.302</b>	<b>100,0%</b>	<b>4.267.302</b>	<b>100,0%</b>	<b>4.267.302</b>	<b>100,0%</b>	<b>0,0%</b>
<b>Ativo Não Circulante</b>							
<b>Total do Ativo Não Circulante</b>	<b>0</b>	<b>0,0%</b>	<b>0</b>	<b>0,0%</b>	<b>0</b>	<b>0,0%</b>	<b>0,0%</b>
<b>TOTAL DO ATIVO</b>	<b>4.267.302</b>	<b>100,0%</b>	<b>4.267.302</b>	<b>100,0%</b>	<b>4.267.302</b>	<b>100,0%</b>	<b>0,0%</b>

BALANÇO PATRIMONIAL	jan/24	AV	fev/24	AV	mar/24	AV	AH
<b>PASSIVO</b>							
<b>Passivo Circulante</b>							
Obrigações Trabalhistas	6.844	0,2%	9.978	0,2%	11.727	0,3%	17,5%
Obrigações tributárias	202	0,0%	192	0,0%	282	0,0%	47,1%
<b>Total do Passivo Circulante</b>	<b>7.046</b>	<b>0,2%</b>	<b>10.170</b>	<b>0,2%</b>	<b>12.008</b>	<b>0,3%</b>	<b>18,1%</b>
<b>Passivo Não Circulante</b>							
Empréstimos LP	13.745	0,3%	51.238	1,2%	61.216	1,4%	19,5%
Credores quirografários	10.806.917	253,2%	10.806.917	253,2%	10.806.917	253,2%	0,0%
<b>Total do Passivo Não Circulante</b>	<b>10.820.662</b>	<b>253,6%</b>	<b>10.858.155</b>	<b>254,5%</b>	<b>10.868.133</b>	<b>254,7%</b>	<b>0,1%</b>
<b>Patrimônio Líquido</b>							
Capital Social	0	0,0%	0	0,0%	0	0,0%	0,0%
Lucros e/ou Prejuízos Acumulados	-7.943.909	-186,2%	-7.943.909	-186,2%	-7.943.909	-186,2%	0,0%
Lucros/Prejuízo do Exercício	-6.945	-0,2%	-47.562	-1,1%	-59.379	-1,4%	24,8%
Ajustes de Exercícios Anteriores	1.390.448	32,6%	1.390.448	32,6%	1.390.448	32,6%	0,0%
<b>Total do Patrimônio Líquido</b>	<b>-6.560.406</b>	<b>-153,7%</b>	<b>-6.601.023</b>	<b>-154,7%</b>	<b>-6.612.839</b>	<b>-155,0%</b>	<b>0,2%</b>
<b>TOTAL DO PASSIVO</b>	<b>4.267.302</b>	<b>100,0%</b>	<b>4.267.302</b>	<b>100,0%</b>	<b>4.267.302</b>	<b>100,0%</b>	<b>0,0%</b>

25



DRE	jan/24	AV	fev/24	AV	mar/24	AV	AH
<b>RECEITAS OPERACIONAIS BRUTAS</b>	<b>0</b>	<b>0,0%</b>	<b>0</b>	<b>0,0%</b>	<b>0</b>	<b>0,0%</b>	<b>0,0%</b>
( - ) Deduções das receitas	0	0,0%	0	0,0%	0	0,0%	0,0%
<b>( = ) Receitas líquidas</b>	<b>0</b>	<b>0,0%</b>	<b>0</b>	<b>0,0%</b>	<b>0</b>	<b>0,0%</b>	<b>0,0%</b>
( - ) Custos das Vendas e Serviços	0	0,0%	0	0,0%	0	0,0%	0,0%
<b>( = ) Lucro bruto</b>	<b>0</b>	<b>0,0%</b>	<b>0</b>	<b>0,0%</b>	<b>0</b>	<b>0,0%</b>	<b>0,0%</b>
( - ) Despesas operacionais	-6.945	0,0%	-38.585	0,0%	-11.817	0,0%	-69,4%
<b>( = ) EBITDA</b>	<b>-6.945</b>	<b>0,0%</b>	<b>-38.585</b>	<b>0,0%</b>	<b>-11.817</b>	<b>0,0%</b>	<b>-69,4%</b>
( - ) Depreciação e amortização	0	0,0%	0	0,0%	0	0,0%	0,0%
( - ) Encargos financeiros líquidos	0	0,0%	-2.032	0,0%	0	0,0%	-100,0%
<b>( = ) Resultado antes do RNO</b>	<b>-6.945</b>	<b>0,0%</b>	<b>-40.617</b>	<b>0,0%</b>	<b>-11.817</b>	<b>0,0%</b>	<b>-70,9%</b>
( +/- ) RNO	0	0,0%	0	0,0%	0	0,0%	0,0%
<b>( = ) Resultado antes do IR e CS</b>	<b>-6.945</b>	<b>0,0%</b>	<b>-40.617</b>	<b>0,0%</b>	<b>-11.817</b>	<b>0,0%</b>	<b>-70,9%</b>
( - ) IR e CS	0	0,0%	0	0,0%	0	0,0%	0,0%
<b>( = ) RESULTADO LÍQUIDO DO EXERCÍCIO</b>	<b>-6.945</b>	<b>0,0%</b>	<b>-40.617</b>	<b>0,0%</b>	<b>-11.817</b>	<b>0,0%</b>	<b>-70,9%</b>

Observa-se que não houve receita no período de análise, bem como em todo trimestre. Somente foram evidenciados valores de despesas operacionais, advindas de despesas com pessoal e encargos sociais, que totalizaram um gasto no valor de R\$ 11 mil em março de 2024.

Por fim, visto que as Recuperandas não apresentaram outros saldos, auferiu um resultado líquido negativo de R\$ 11 mil.





## MARINGÁ/PR

Av. Duque de Caxias, nº 882  
Edifício New Tower Plaza  
Torre II, 6º Andar, Sala 603  
Zona 07 - CEP 87020-025

**+55 44 3041-4882**

## CURITIBA/PR

Av. Cândido de Abreu, nº 470  
Edifício Neo Business  
14º Andar, Conjunto 1407  
Centro Cívico - CEP 87020-025

**+55 41 3122-2060**

## SÃO PAULO/SP

Av. Paulista, nº 2300  
Edifício São Luís Gonzaga  
Andar Pilotis  
Bela Vista - CEP 01310-300

**+55 11 2847-4958**



Documento assinado digitalmente, conforme MP nº 2.200-2/2001, Lei nº 11.419/2006, resolução do Projudi, do TJPR/OE  
Validação deste em <https://projudi.tjpr.jus.br/projudi/> - Identificador: PJYBL W59Y6 U8L7K 7WVED