



Março/2025

5º RELATÓRIO MENSAL DE ATIVIDADES

BORDIM - COMÉRCIO DE COMBUSTÍVEIS LTDA





Administradora Judicial
ajbordim@valorconsultores.com.br

RECUPERAÇÃO JUDICIAL N. 0000541-14.2024.8.16.0085
3ª VARA CÍVEL E EMPRESARIAL REGIONAL DE
MARINGÁ/PR



SUMÁRIO

| | | | |
|--|----------|---------------------------------------|-----------|
| 1. Glossário Online..... | 4 | 4.4. Estoques..... | 14 |
| 2. Cronograma Processual..... | 5 | 4.5. Investimentos..... | 15 |
| 3. Informações Operacionais..... | 6 | 4.6. Imobilizado..... | 16 |
| 3.1. Constatação das Condições de Funcionamento..... | 6 | 5. Análise de Resultados..... | 17 |
| 3.2. Quadro Funcional..... | 7 | 5.1. Análise do Faturamento..... | 18 |
| 4. Informações Financeiras..... | 9 | 5.2. Índices de Liquidez..... | 19 |
| 4.1. Balanço Patrimonial..... | 9 | 6. Endividamento..... | 20 |
| 4.1.1. Principais Movimentações do Ativo..... | 10 | 6.1. Endividamento Total..... | 20 |
| 4.1.2. Principais Movimentações do Passivo..... | 11 | 7. Fluxo de Caixa..... | 21 |
| 4.2. Contas a Receber..... | 12 | 7.1.Principais Fontes de Entrada..... | 22 |
| 4.3. Contas a Pagar..... | 13 | 7.2. Principais Saídas..... | 22 |



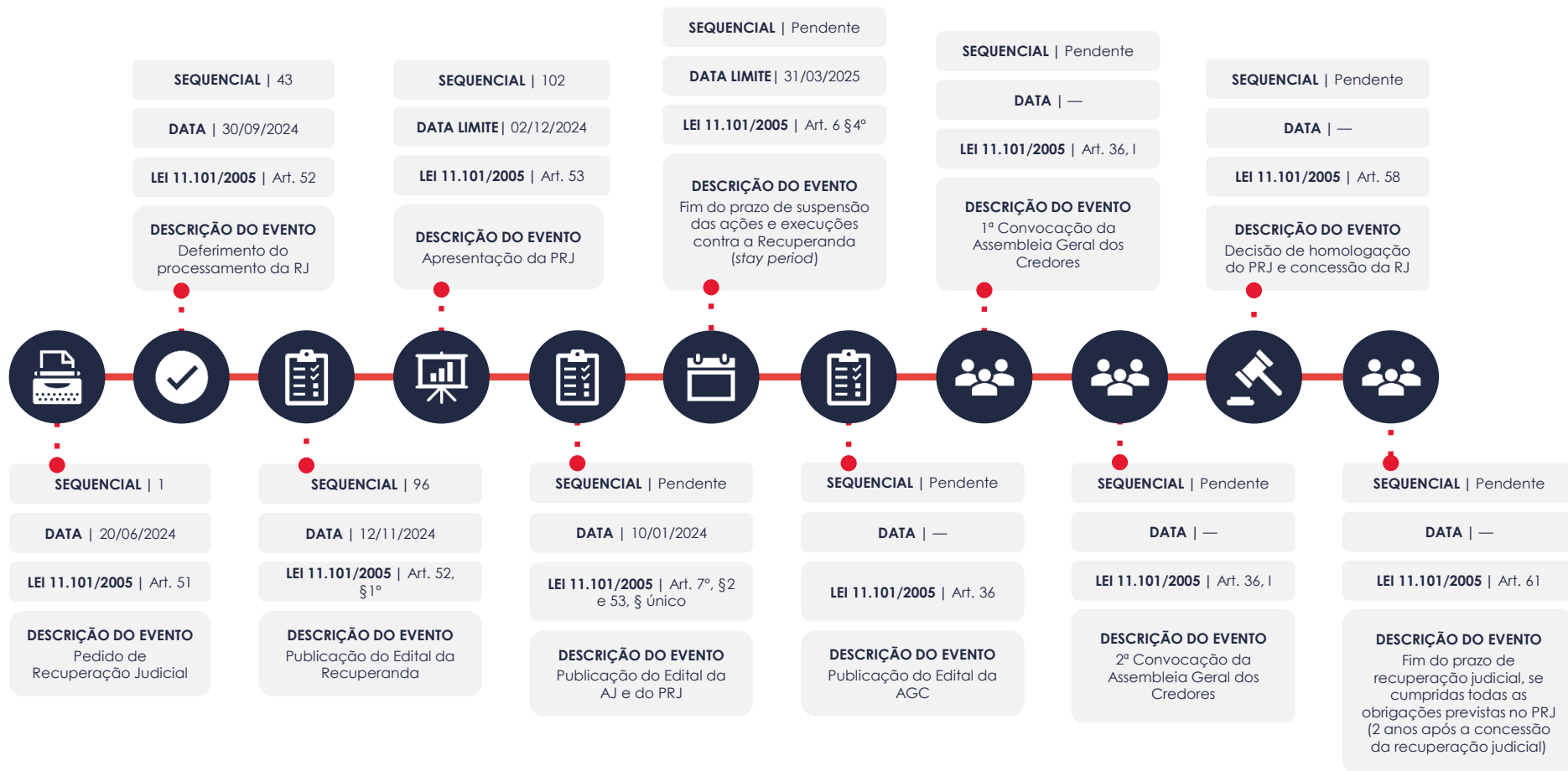
1. GLOSSÁRIO ONLINE

www.valorconsultores.com.br

Para consulta do glossário *online* referente às informações operacionais e financeiras delineadas no presente Relatório Inicial, acesse o *link* <https://www.valorconsultores.com.br/modelos>.



2. CRONOGRAMA PROCESSUAL



3. INFORMAÇÕES OPERACIONAIS

3.1. Constatação das Condições de Funcionamento

As informações que subsidiam o presente relatório foram coletadas pelo representante da AJ, Cleverson Marcel Colombo, durante reunião realizada por aplicativo de videoconferência, em 05/03/2025, com o gerente do posto de combustíveis, Sr. Guilherme Junqueira de Azevedo.

De início, o gerente informou que as vendas de combustíveis em fevereiro/2025, alcançaram um faturamento de aproximadamente R\$ 575 mil. Já em relação a loja de conveniência, declarou um faturamento de R\$ 82 mil no mesmo mês. Em contrapartida, esclareceu que o custo fixo foi de R\$ 63.646,00.

Sobre as compras, o gerente explicou que está adquirindo combustíveis normalmente, por meio das distribuidoras INTEGRAÇÃO COMBUSTÍVEIS e RDP COMBUSTÍVEIS, sempre à vista.

Por fim, comunicou que segue operando com contas correntes no Banco do Brasil e no Sicredi.

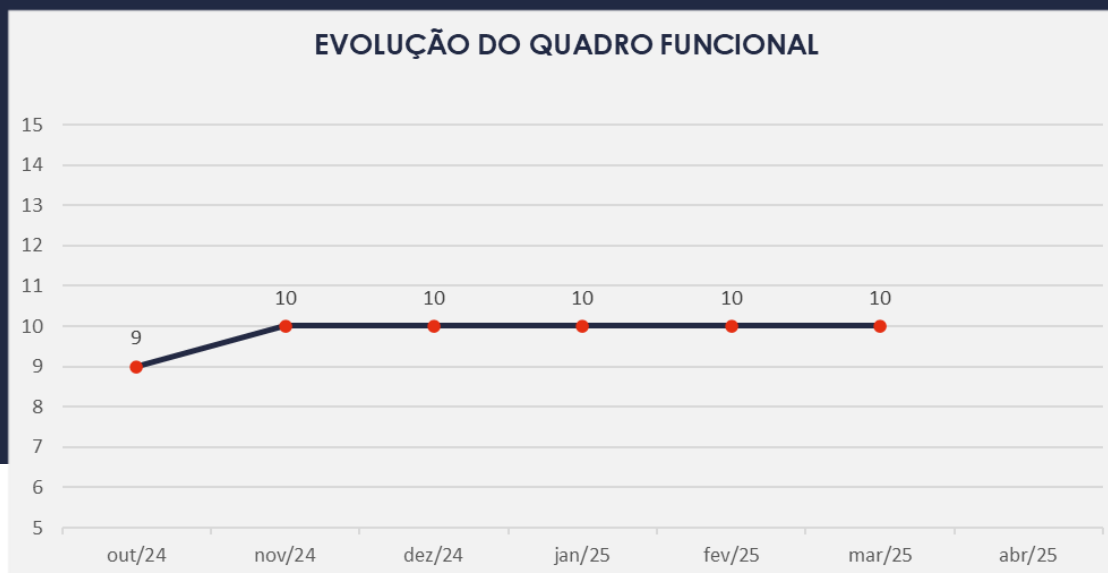


3.2. Quadro Funcional

Pelas informações prestadas no corrente mês, com todos os salários pagos em dia, inclusive os depósitos de FGTS, atualmente a Recuperanda conta com 10 funcionários, dos quais 08 são empregados diretos e 02 prestam serviços de modo terceirizado, na forma ilustrada ao lado:



O comparativo que demonstra o progresso do quadro de funcionários, registrados ou não, da Recuperanda ao longo tempo, desde o seu pedido de Recuperação Judicial até os dias atuais, está estampado pelo gráfico abaixo:



4. INFORMAÇÕES FINANCEIRAS

4.1. Balanço Patrimonial

Apresentamos a seguir os dados da composição dos Ativos e Passivos da Recuperanda, juntamente com suas variações no último trimestre.

www.valorconsultores.com.br

| BALANÇO PATRIMONIAL | dez/24 | AV | jan/25 | AV | fev/25 | AV | AH |
|--------------------------------------|------------------|---------------|------------------|---------------|------------------|---------------|--------------|
| ATIVO | | | | | | | |
| Ativo Circulante | | | | | | | |
| Caixa e Equivalentes a Caixa | 88.119 | 3,3% | 100.951 | 3,6% | 49.793 | 1,8% | -50,7% |
| Clientes | 2.085.860 | 78,0% | 2.196.588 | 78,6% | 2.222.686 | 80,0% | 1,2% |
| Outros Créditos | 97.385 | 3,6% | 93.682 | 3,4% | 103.550 | 3,7% | 10,5% |
| Estoques | 296.903 | 11,1% | 296.903 | 10,6% | 296.903 | 10,7% | 0,0% |
| Despesas Pagas Antecipadamente | 1.340 | 0,1% | 1.149 | 0,0% | 957 | 0,0% | -16,7% |
| Total do Ativo Circulante | 2.569.607 | 96,0% | 2.689.273 | 96,2% | 2.673.889 | 96,2% | -0,6% |
| Ativo Não Circulante | | | | | | | |
| Investimentos | 1.369 | 0,1% | 1.369 | 0,0% | 1.369 | 0,0% | 0,0% |
| Imobilizado | 104.770 | 3,9% | 104.770 | 3,7% | 104.770 | 3,8% | 0,0% |
| Total do Ativo Não Circulante | 106.139 | 4,0% | 106.139 | 3,8% | 106.139 | 3,8% | 0,0% |
| TOTAL DO ATIVO | 2.675.746 | 100,0% | 2.795.412 | 100,0% | 2.780.029 | 100,0% | -0,6% |

9



4.1.1. Principais Movimentações do Ativo

Caixa e Equivalentes a Caixa: Em fevereiro/25, este grupo composto pelas contas "Caixa" e "Bancos c/ Movimento", apresentou um saldo de R\$ 49 mil, o que representou 1,8% do ativo total. Observa-se uma baixa de R\$ 51 mil em comparação com janeiro/25, sendo este decréscimo principalmente atribuído à primeira conta citada.

Clientes: Este grupo apresentou um saldo de R\$ 2,2 milhões em fevereiro/25, representando 80% do total do ativo. Observa-se que houve um aumento de R\$ 26 mil, equivalente a 1,2%, em comparação com o mês de janeiro/25.

Outros Créditos: De janeiro a fevereiro de 2025, este grupo composto pelas contas "Tributos a Recuperar/Compensar" e "Cartões de Crédito a Receber" registrou uma alta de R\$ 9 mil, observado principalmente na segunda conta mencionada. Ao final do período de análise, esse grupo encerrou com um saldo de R\$ 103 mil, representando 3,7% do ativo total.



4.1.2. Principais Movimentações do Passivo

Empréstimos e Financiamentos: De janeiro a fevereiro de 2025, observou-se uma baixa de R\$ 17 mil neste grupo, resultando em um saldo total de R\$ 2,3 milhões no período analisado, que representou 83,7% do total do passivo.

Fornecedores: Entre janeiro e fevereiro de 2025, houve um aumento de R\$ 2 mil, ou 1%, com o saldo alcançando R\$ 239 mil ao final de fevereiro/25.

Obrigações Tributárias: Em fevereiro/25, observou-se um decréscimo de R\$ 5 mil neste grupo, equivalente a 5,9% em comparação ao mês anterior. Assim, o grupo encerrou com um montante de R\$ 89 mil, representando 3,2% do total do passivo.

| BALANÇO PATRIMONIAL | dez/24 | AV | jan/25 | AV | fev/25 | AV | AH |
|---|------------------|---------------|------------------|---------------|------------------|---------------|--------------|
| PASSIVO | | | | | | | |
| Passivo Circulante | | | | | | | |
| Empréstimos e Financiamentos | 2.360.376 | 88,2% | 2.343.096 | 83,8% | 2.325.788 | 83,7% | -0,7% |
| Fornecedores | 203.101 | 7,6% | 237.106 | 8,5% | 239.404 | 8,6% | 1,0% |
| Obrigações Tributárias | 100.660 | 3,8% | 95.151 | 3,4% | 89.579 | 3,2% | -5,9% |
| Obrigações Trabalhistas e Previdenciárias | 22.552 | 0,8% | 20.174 | 0,7% | 20.174 | 0,7% | 0,0% |
| Total do Passivo Circulante | 2.686.689 | 100,4% | 2.695.526 | 96,4% | 2.674.945 | 96,2% | -0,8% |
| Passivo Não Circulante | | | | | | | |
| Total do Passivo Não Circulante | 0 | 0,0% | 0 | 0,0% | 0 | 0,0% | 0,0% |
| Patrimônio Líquido | | | | | | | |
| Capital Social | 100.000 | 3,7% | 100.000 | 3,6% | 100.000 | 3,6% | 0,0% |
| Lucros e/ou Prejuízos Acumulados | 309.387 | 11,6% | -110.943 | -4,0% | -110.943 | -4,0% | 0,0% |
| Lucros/Prejuízo do Exercício | -420.330 | -15,7% | 110.829 | 4,0% | 116.026 | 4,2% | 4,7% |
| Total do Patrimônio Líquido | -10.943 | -0,4% | 99.886 | 3,6% | 105.083 | 3,8% | 5,2% |
| TOTAL DO PASSIVO | 2.675.746 | 100,0% | 2.795.412 | 100,0% | 2.780.029 | 100,0% | -0,6% |

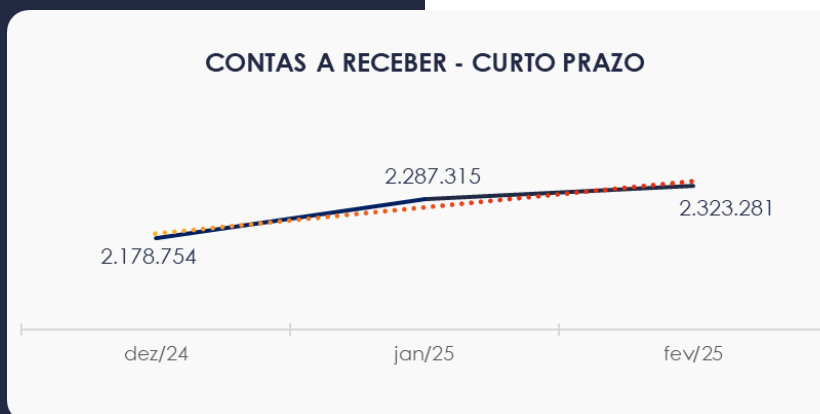


4.2. Contas a Receber

Os valores de Contas a Receber com vencimentos a curto prazo são compostos por Duplicatas a Receber e Cartões de Créditos a Receber, que apresentaram um aumento de R\$ 35 mil, equivalente a 1,5%, no período de análise, encerrando com um saldo de R\$ 2,3 milhões em fevereiro/25.

Observa-se que, durante os períodos analisados, a empresa não possuía créditos a receber a longo prazo.

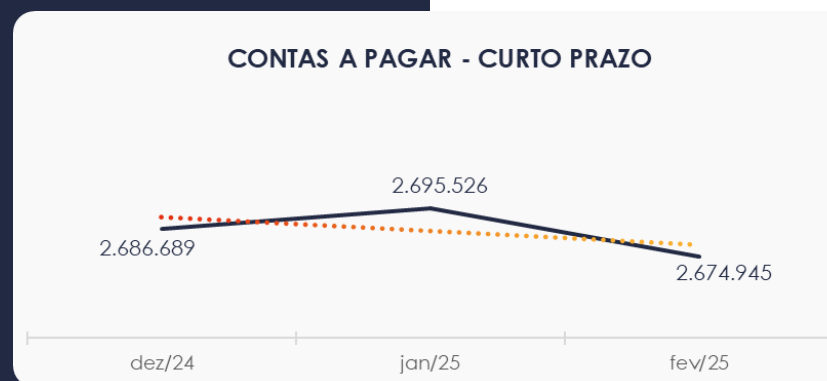
CONTAS A RECEBER - CURTO PRAZO



4.3. Contas a Pagar

As contas a pagar da empresa mostraram uma redução de R\$ 20 mil de janeiro a fevereiro de 2025, observada principalmente em empréstimos e financiamentos. Atualmente, a maior parte deste grupo é composta por empréstimos e financiamentos, que representam 86,9% do total de R\$ 2,6 milhões, com destaque para valores devidos a instituições financeiras como "Cresol – Norte Paranaense" e "Sicredi Agroempresarial PR".

Vale ressaltar que a empresa não possuía créditos a pagar no longo prazo nos períodos analisados.



4.4. Estoques

O saldo dos estoques em fevereiro/25 totalizou R\$ 296 mil, concentrado em Mercadorias para Revenda e não apresentou movimentações em comparação ao mês anterior.

Ao lado, encontra-se o quadro que demonstra a composição do estoque no trimestre.



4.5. Investimentos

Composto por cotas de capital no Cresol e no Sicredi, o grupo registrou um saldo de R\$ 1 mil, mantendo o mesmo montante do mês anterior.



4.6. Imobilizado

Em fevereiro/25, este grupo registrou um saldo de R\$ 104 mil, representando 3,8% do total do ativo e com a maior parte alocado em “Máquinas, Equipamentos e Ferramentas”. No período de análise, não houveram movimentações.

Ao lado, apresentamos um quadro com a composição demonstrativa do ativo Imobilizado da Recuperanda:

| IMOBILIZADO | dez/24 | jan/25 | fev/25 | AV | Variação |
|--------------------------------------|----------------|----------------|----------------|---------------|----------|
| Móveis e Utensílios | 78.168 | 78.168 | 78.168 | 74,6% | 0 |
| Máquinas, Equipamentos e Ferramentas | 161.921 | 161.921 | 161.921 | 154,5% | 0 |
| (-) Depreciação | -135.319 | -135.319 | -135.319 | -129,2% | 0 |
| TOTAL | 104.770 | 104.770 | 104.770 | 100,0% | 0 |



5. ANÁLISE DE RESULTADOS

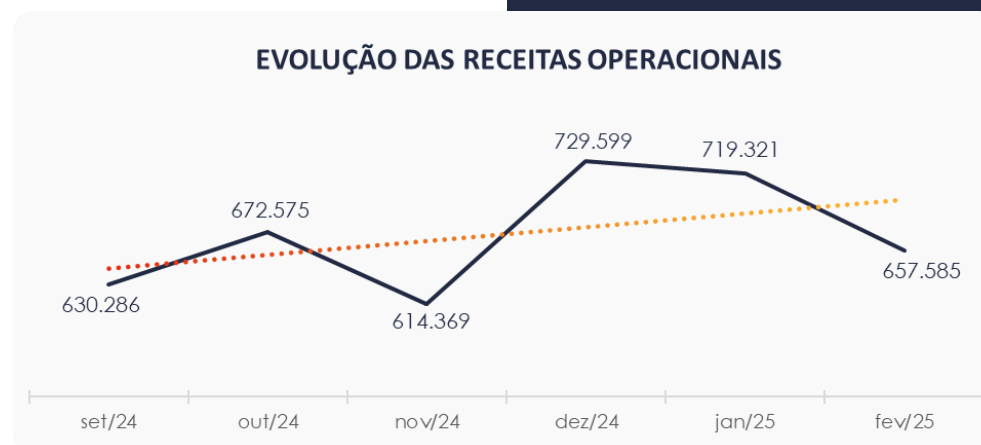
Com base nas demonstrações financeiras recebidas, foi analisada a demonstração de resultado da Recuperanda no mês de fevereiro de 2025. Verificou-se que, no referido mês, a empresa apresentou um **lucro líquido** de 0,8% sobre seu faturamento, equivalente a R\$ 5 mil.

| DRE | dez/24 | AV | jan/25 | AV | fev/25 | AV | Acum. 2025 | AH |
|---|----------------|---------------|----------------|---------------|----------------|---------------|---------------------|---------------|
| RECEITAS OPERACIONAIS BRUTAS | 729.599 | 100,0% | 719.321 | 100,0% | 657.585 | 100,0% | 1.376.905,55 | -8,6% |
| (-) Deduções das receitas | -5.664 | -0,8% | -4.260 | -0,6% | -3.940 | -0,6% | -8.200,44 | -7,5% |
| (=) Receitas líquidas | 723.935 | 99,2% | 715.061 | 99,4% | 653.644 | 99,4% | 1.368.705,11 | -8,6% |
| (-) Custos das Vendas e Serviços | -586.902 | -80,4% | -562.935 | -78,3% | -608.378 | -92,5% | -1.171.313,58 | 8,1% |
| (=) Lucro bruto | 137.033 | 18,8% | 152.126 | 21,1% | 45.266 | 6,9% | 197.391,53 | -70,2% |
| (-) Despesas operacionais | -68.126 | -9,3% | -39.737 | -5,5% | -38.384 | -5,8% | -78.121,29 | -3,4% |
| (=) EBITDA | 68.908 | 9,4% | 112.388 | 15,6% | 6.882 | 1,0% | 119.270,24 | -93,9% |
| (-) Depreciação e amortização | 0 | 0,0% | 0 | 0,0% | 0 | 0,0% | 0,00 | 0,0% |
| (-) Encargos financeiros líquidos | -10.394 | -1,4% | -1.560 | -0,2% | -1.685 | -0,3% | -3.244,28 | 8,0% |
| (=) Resultado antes do RNO | 58.514 | 8,0% | 110.829 | 15,4% | 5.197 | 0,8% | 116.025,96 | -95,3% |
| (+/-) RNO | 0 | 0,0% | 0 | 0,0% | 0 | 0,0% | 0,00 | 0,0% |
| (=) Resultado antes do IR e CS | 58.514 | 8,0% | 110.829 | 15,4% | 5.197 | 0,8% | 116.025,96 | -95,3% |
| (-) IR e CS | -9.911 | -1,4% | 0 | 0,0% | 0 | 0,0% | 0,00 | 0,0% |
| (=) RESULTADO LÍQUIDO DO EXERCÍCIO | 48.602 | 6,7% | 110.829 | 15,4% | 5.197 | 0,8% | 116.025,96 | -95,3% |



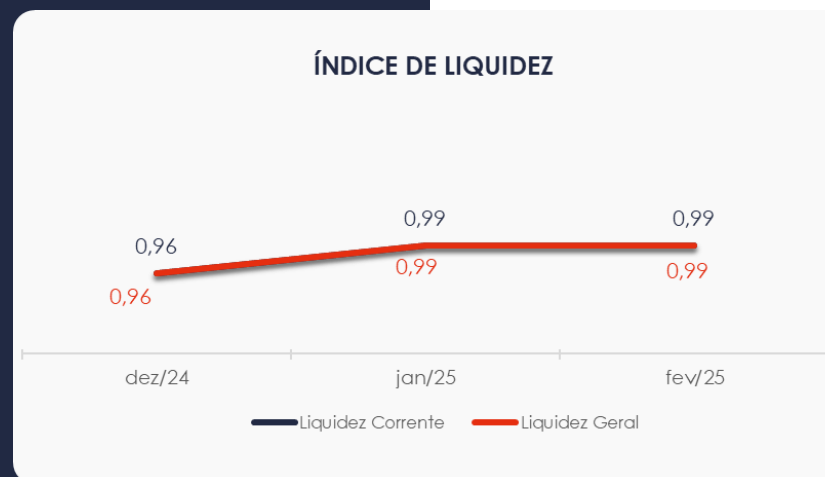
5.1. Análise do Faturamento

Ao lado, apresentamos o quadro de obtenção de receitas do semestre, no qual é possível observar as oscilações ocorridas no período. Em fevereiro/25, as receitas totalizaram R\$ 657 mil, provenientes da venda de mercadorias.



5.2. Índices de Liquidez

Os índices de liquidez avaliam a capacidade financeira de uma empresa em satisfazer as obrigações assumidas com terceiros. Conforme observado no gráfico ao lado, o **índice de liquidez geral** da Recuperanda demonstrou estabilidade no período de análise, atingindo o valor de **0,99** em fevereiro/25. Isso indica que a sociedade empresária ainda **não dispõe** de ativos suficientes para o pagamento de suas dívidas, tanto de curto quanto de longo prazos, uma vez que a capacidade de pagamento é de **R\$ 0,99** para cada **R\$ 1,00** de dívida.

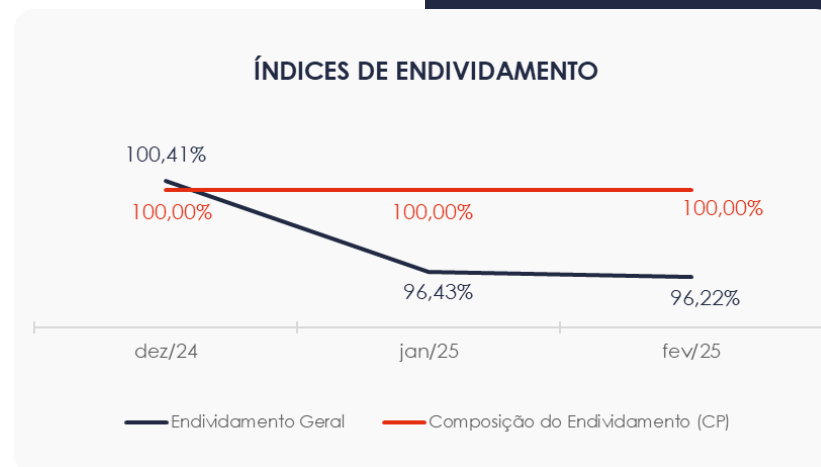


6. ENDIVIDAMENTO

6.1. Endividamento Total

No mês de análise, o endividamento da empresa totalizou R\$ 2,6 milhões, o que representa 96,22% do seu ativo total. Além disso, as dívidas vencidas a curto prazo correspondem a 100% do endividamento.

www.valorconsultores.com.br



20



7. FLUXO DE CAIXA

Para melhor compreensão, apresenta-se ao lado a demonstração do fluxo de caixa da empresa Recuperanda, elaborada pelo método direto, referente ao último trimestre.

www.valorconsultores.com.br

| DEMONSTRAÇÃO DO FLUXO DE CAIXA | dez/24 | jan/25 | fev/25 |
|---|----------------|----------------|----------------|
| ATIVIDADES OPERACIONAIS | | | |
| Movimentação de clientes a receber | 770.940 | 608.593 | 631.486 |
| Movimentação de outros créditos | -82.775 | 3.894 | -9.676 |
| Movimentação de fornecedores | -608.955 | -528.930 | -606.080 |
| Movimentação de tributos | -7.021 | -9.769 | -9.512 |
| Movimentação de despesas e outras obrig. | -78.452 | -43.676 | -40.069 |
| Fluxo das atividades operacionais | -6.264 | 30.113 | -33.850 |
| ATIVIDADES DE INVESTIMENTOS | | | |
| Movimentação de investimentos | 0 | 0 | 0 |
| Movimentação de imobilizado | 5.352 | 0 | 0 |
| Movimentação de intangível | 0 | 0 | 0 |
| Fluxo das atividades de investimentos | 5.352 | 0 | 0 |
| ATIVIDADES DE FINANCIAMENTOS | | | |
| Movimentação de empr. e financ. | -16.275 | -17.280 | -17.308 |
| Fluxo das atividades de financiamento | -16.275 | -17.280 | -17.308 |
| ATIVIDADES DE CREDORES RJ | | | |
| Movimentação de credores RJ | 0 | 0 | 0 |
| Fluxo das atividades de credores RJ | 0 | 0 | 0 |
| ATIVIDADES DE PATRIMÔNIO LÍQUIDO | | | |
| Movimentação de patrimônio líquido | 0 | 0 | 0 |
| Fluxo das atividades de patrimônio líquido | 0 | 0 | 0 |
| Variação líquida do caixa | -17.187 | 12.833 | -51.158 |

21



7.1. Principais Fontes de Entrada

A fonte de entrada no período foi relacionada a recebimentos de clientes, totalizando R\$ 631 mil.

7.2. Principais Saídas

As saídas no mês de fevereiro/25 foram referentes a movimentações de outros créditos, pagamentos de fornecedores, tributos, outras obrigações e empréstimos e financiamentos, totalizando R\$ 682 mil.

Por fim, destaca-se que a variação do saldo final do caixa financeiro da Recuperanda foi negativa, com uma baixa de R\$ 51 mil em fevereiro/25.





MARINGÁ/PR

Av. Duque de Caxias, nº 882
Edifício New Tower Plaza
Torre II, 6º Andar, Sala 603
Zona 07 - CEP 87020-025

+55 44 3041-4882

CURITIBA/PR

Av. Cândido de Abreu, nº 470
Edifício Neo Business
6º Andar, Sala 604,
Centro Cívico - CEP 87020-025

+55 41 3044-5299

SÃO PAULO/SP

Av. Paulista, nº 2300
Edifício São Luís Gonzaga
Andar Pilotis
Bela Vista - CEP 01310-300

+55 11 2847-4958



Documento assinado digitalmente, conforme MP nº 2.200-2/2001, Lei nº 11.419/2006, resolução do Projudi, do TJPR/OE
Validação deste em <https://projudi.tjpr.jus.br/projudi/> - Identificador: PJDKP 6YCKG JNAMC 87RJR