



Junho/2024

44º RELATÓRIO MENSAL DE ATIVIDADES

Avecam Comércio de Veículos Ltda.



Administradora Judicial
ajavecarn@valorconsultores.com.br

RECUPERAÇÃO JUDICIAL N. 0008541-69.2020.8.16.0173
1ª VARA CÍVEL DA COMARCA DE UMUARAMA/PR



Documento assinado digitalmente, conforme MP nº 2.200-2/2001, Lei nº 11.419/2006, resolução do Projudi, do TJPR/OE
Validação deste em <https://projudi.tjpr.jus.br/projudi/> - Identificador: PJS28 ND2NG BZE3U QZA5K

SUMÁRIO

1. Glossário Online.....	4	4.5. Imobilizado.....	16
2. Cronograma Processual.....	5	5. Análise de Resultados.....	17
3. Informações Operacionais.....	6	5.1. Análise do Faturamento.....	18
3.1. Constatação das Condições de Funcionamento....	6	5.2. Índices de Liquidez.....	19
3.2. Quadro Funcional.....	7	6. Endividamento.....	20
3.3. Fotos da Vistoria.....	8	6.1. Endividamento Total.....	20
4. Informações Financeiras.....	10	7. Fluxo de Caixa	21
4.1. Balanço Patrimonial Consolidado.....	10	7.1. Principais Fontes de Entrada.....	22
4.1.1. Principais Movimentações do Ativo.....	11	7.2. Principais Fontes de Saídas.....	22
4.1.2. Principais Movimentações do Passivo.....	12		
4.2. Contas a Receber.....	13		
4.3. Contas a Pagar.....	14		
4.4. Estoques.....	15		



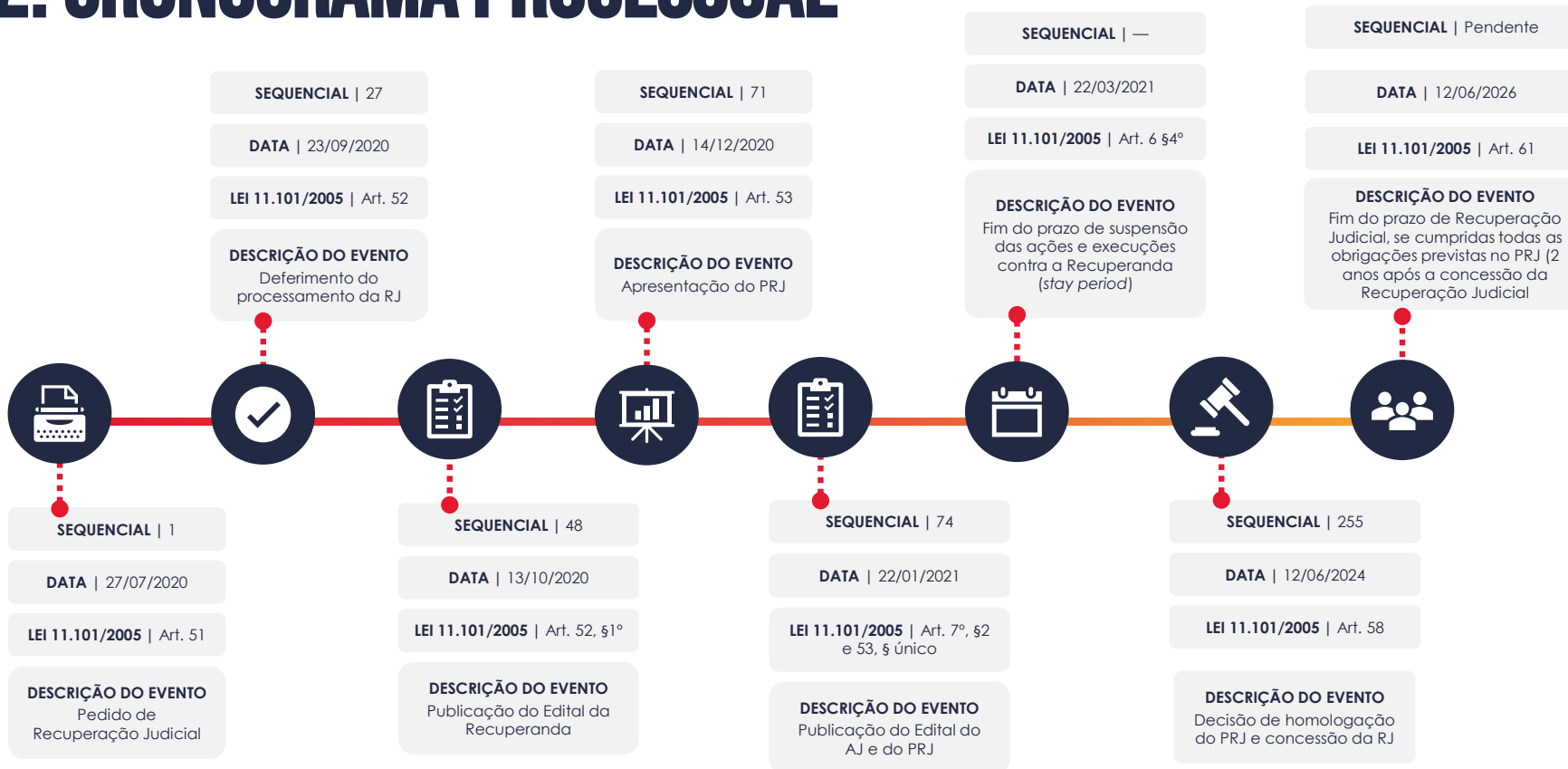
1. GLOSSÁRIO ONLINE

www.valorconsultores.com.br

Para consulta do glossário *online* referente às informações operacionais e financeiras delineadas no presente Relatório Mensal de Atividades, acesse o *link* <https://www.valorconsultores.com.br/modelos>.



2. CRONOGRAMA PROCESSUAL



3. INFORMAÇÕES OPERACIONAIS

3.1. Constatação das Condições de Funcionamento

As informações que subsidiam o presente relatório foram coletadas no dia 13/06/2024, na sede da Recuperanda em Umuarama/PR, com os representantes da AJ, Cleverson Marcel Colombo (OAB/PR 27.401) e Júlio Gonçalves Neto (CRC/PR 025534/O-1), junto ao gerente geral do estabelecimento, Sr. Douglas Ferreira, o qual prestou as informações operacionais solicitadas sobre o funcionamento das unidades de atuação, geração de empregos e perspectivas gerais.

Primeiramente, os representantes da AJ constataram o normal funcionamento da empresa, com peças em estoque, diversos caminhões na área da oficina, bem como pneus de carga, itens e acessórios em exposição na recepção, conforme fotos adiante colacionadas.

Na oportunidade, o gerente destacou que a demanda nas vendas de peças via e-commerce pelo “mercado livre” continua em crescimento, tendo demonstrado os itens a venda no ambiente virtual. Nesse sentido, um dos funcionários confirmou que diariamente é despachado itens de vendas realizadas pelo site.

www.valorconsultores.com.br

Em soma, lembrou que a Recuperanda continua sendo uma das concessionárias da FORD, o que possibilita a aquisição direta de peças genuínas, inclusive da fornecedora CUMMINS, situação que tem contribuído para a venda de peças no mercado e agregando na competitividade da empresa.

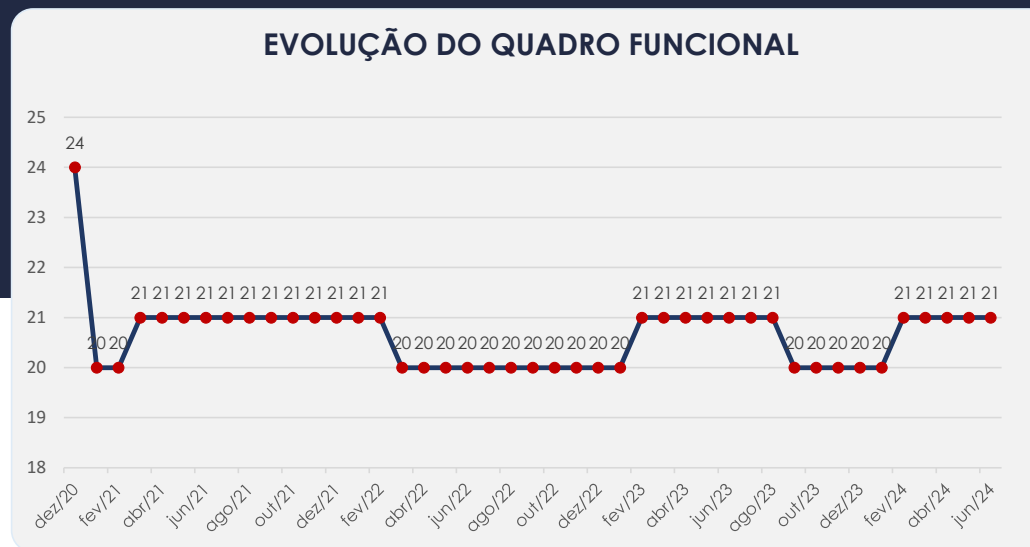
Ao fim, o representante declarou que o faturamento referente a maio/2024 atingiu a marca de R\$ 722 mil, dos quais R\$ 623 mil são relativos à venda de peças/óleo e demais produtos, e os outros R\$ 99 mil referem-se a serviços de mão de obra.



3.2. Quadro Funcional

Pelas informações prestadas no corrente mês, com todos os salários em dia, a Recuperanda conta, atualmente, com 21 colaboradores.

O comparativo que demonstra o progresso do quadro de funcionários, registrados ou não, da Recuperanda ao longo tempo, desde o seu pedido de Recuperação Judicial até os dias atuais, está estampado pelo gráfico abaixo:



3.3. Fotos da Vistoria



3.3. Fotos da Vistoria



4. INFORMAÇÕES FINANCEIRAS

4.1. Balanço Patrimonial Consolidado

Apresentamos a seguir os dados da composição dos Ativos e Passivos e suas variações no último trimestre.

www.valorconsultores.com.br

BALANÇO PATRIMONIAL	fev/24	AV	mar/24	AV	abr/24	AV	AH
ATIVO							
Ativo Circulante							
Caixa e equivalentes a caixa	5.361	0,0%	754.914	4,3%	4.992	0,0%	-99,3%
Créditos	5.535.475	31,4%	4.887.724	27,7%	5.464.094	31,1%	11,8%
Adiantamentos	2.651.123	15,0%	2.631.693	14,9%	2.638.432	15,0%	0,3%
Outros Créditos	1.091.109	6,2%	973.067	5,5%	970.599	5,5%	-0,3%
Tributos a Recuperar/Compensar/Restituir	353.698	2,0%	347.698	2,0%	349.372	2,0%	0,5%
Estoques	2.587.233	14,7%	2.635.182	14,9%	2.741.432	15,6%	4,0%
Total do Ativo Circulante	12.224.000	69,3%	12.230.278	69,4%	12.168.920	69,3%	-0,5%
Ativo Não Circulante							
Créditos a LP	546.232	3,1%	546.641	3,1%	551.976	3,1%	1,0%
Empréstimos a Receber LP	24.686	0,1%	23.512	0,1%	23.512	0,1%	0,0%
Investimentos	1.000	0,0%	1.000	0,0%	1.000	0,0%	0,0%
Imobilizado	4.795.064	27,2%	4.774.896	27,1%	4.754.849	27,1%	-0,4%
Contas Transitórias	50.907	0,3%	51.119	0,3%	50.061	0,3%	-2,1%
Total do Ativo Não Circulante	5.417.889	30,7%	5.397.167	30,6%	5.381.398	30,7%	-0,3%
TOTAL DO ATIVO	17.641.889	100,0%	17.627.446	100,0%	17.550.318	100,0%	-0,4%

10



4.1.1. Principais Movimentações do Ativo

Adiantamentos: Nota-se que houve uma alta de R\$ 6 mil, equivalente a 0,3%, em relação ao mês anterior. Com saldo de R\$ 2,6 milhões, tendo sua integralidade na conta "Adiantamento a Fornecedores", o grupo representou 15% do total do ativo ao final de abril/2024.

Outros Créditos: O grupo Outros Créditos apresentou um saldo de R\$ 970 mil, dos quais R\$ 918 mil está alocado na conta "Depósitos Judiciais", nota-se que houve uma queda de 0,3%, ou seja, R\$ 2 mil em comparação com o mês anterior

Créditos a Curto e Longo Prazo: No período de análise os valores destes grupos a receber representaram ao todo 34,3% do Ativo, respectivamente um montante de R\$ 6 milhões. Observa-se entre o período de março a abril de 2024, o grupo de curto prazo apresentou um acréscimo de R\$ 576 mil, equivalente a 11,8%, sendo 66,8% na conta "Valores a Receber". No longo prazo, houve um aumento de R\$ 5 mil, respectivamente 1%, no mês de análise.



BALANÇO PATRIMONIAL	fev/24	AV	mar/24	AV	abr/24	AV	AH
PASSIVO							
Passivo Circulante							
Empréstimos e Financiamentos	361.731	2,1%	361.731	2,1%	361.731	2,1%	0,0%
Títulos a Pagar	3.629.392	20,6%	3.583.637	20,3%	3.552.786	20,2%	-0,9%
Obrigações Sociais e Trabalhistas	184.598	1,0%	184.570	1,0%	184.132	1,0%	-0,2%
Obrigações Tributárias	169.168	1,0%	164.869	0,9%	168.173	1,0%	2,0%
Contas a Pagar	67.411	0,4%	67.411	0,4%	67.411	0,4%	0,0%
Adiantamentos de Clientes	200.022	1,1%	202.774	1,2%	195.256	1,1%	-3,7%
Outras Obrigações	32.110	0,2%	32.323	0,2%	34.487	0,2%	6,7%
Total do Passivo Circulante	4.644.432	26,3%	4.597.314	26,1%	4.563.975	26,0%	-0,7%
Passivo Não Circulante							
Empréstimos e Financiamentos LP	596.480	3,4%	596.480	3,4%	596.480	3,4%	0,0%
Juros sobre Capital Próprio LP	181.308	1,0%	181.308	1,0%	181.308	1,0%	0,0%
Obrigações Tributárias Diferidas LP	870.634	4,9%	868.119	4,9%	865.603	4,9%	-0,3%
Outras Obrigações LP	912.633	5,2%	912.633	5,2%	912.633	5,2%	0,0%
Total do Passivo Não Circulante	2.561.056	14,5%	2.558.540	14,5%	2.556.024	14,6%	-0,1%
Patrimônio Líquido							
Capital Social	1.982.000	11,2%	1.982.000	11,2%	1.982.000	11,3%	0,0%
Ajustes de Avaliação Patrimonial	1.697.456	9,6%	1.692.572	9,6%	1.687.689	9,6%	-0,3%
Lucros e/ou Prejuízos Acumulados	6.724.780	38,1%	6.724.780	38,1%	6.724.780	38,3%	0,0%
Lucros/Prejuízo do Exercício	13.179	0,1%	53.253	0,3%	70.136	0,4%	31,7%
Ajustes de Exercícios Anteriores	18.986	0,1%	18.986	0,1%	-34.286	-0,2%	-280,6%
Total do Patrimônio Líquido	10.436.401	59,2%	10.471.592	59,4%	10.430.319	59,4%	-0,4%
TOTAL DO PASSIVO	17.641.889	100,0%	17.627.446	100,0%	17.550.318	100,0%	-0,4%

4.1.2. Principais Movimentações do Passivo

Títulos a Pagar: Com saldo de R\$ 3,5 milhões, representou 20,2% do total do passivo, tendo apresentado uma redução de 0,9%, equivalente a R\$ 30 mil de março a abril de 2024, decréscimo ocorrido na conta "Fornecedores".

Obrigações Tributárias a Curto e Longo Prazo: Representado pela rubrica "Tributos a recolher" no curto prazo, o grupo apresentou ao final de abril de 2024 um saldo de R\$ 168 mil. Nota-se no mês de análise uma alta de R\$ 3 mil. No longo prazo, houve uma redução de R\$ 2 mil, finalizando o mês de abril de 2024 com um saldo de R\$ 865 mil, respectivamente na conta "Tributos Diferidos".

Adiantamentos de Clientes: Apresentou no período de março a abril de 2024 uma queda de R\$ 7 mil, equivalente a 3,7%, dessa forma, finalizou o mês de análise com um saldo de R\$ 195 mil.

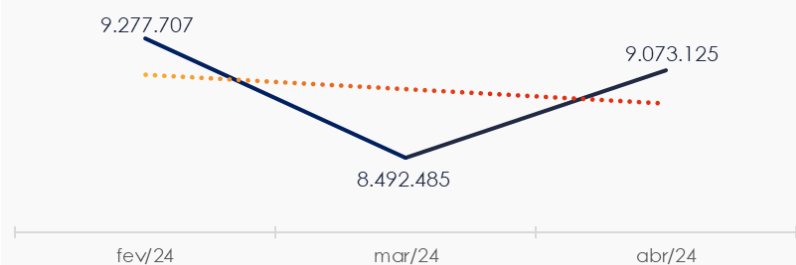


4.2. Contas a Receber

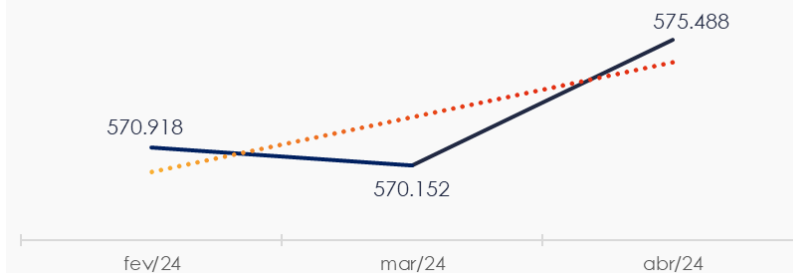
A conta nomeada como "Valores a Receber" com vencimentos a curto prazo, totaliza 59% do saldo de R\$ 9 milhões. Neste mês os valores de provisão para créditos de liquidação duvidosa demonstraram saldo de R\$ 104 mil, já deduzidos do volume total informado. Os demais valores representativos do saldo estão alocados em Adiantamentos a Fornecedores e Depósitos Judiciais.

Os Valores a Receber em longo prazo demonstram em sua maior parte saldo informado em "Créditos a LP", cerca de R\$ 551 mil, tendo ainda R\$ 23 mil informado na rubrica "Empréstimos a Sócios".

CONTAS A RECEBER - CURTO PRAZO



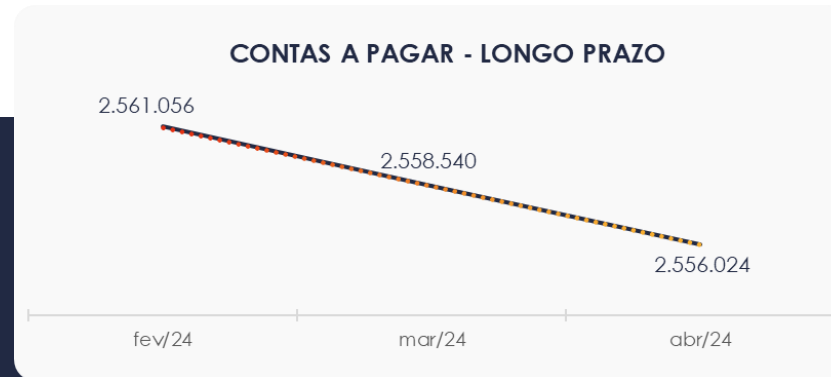
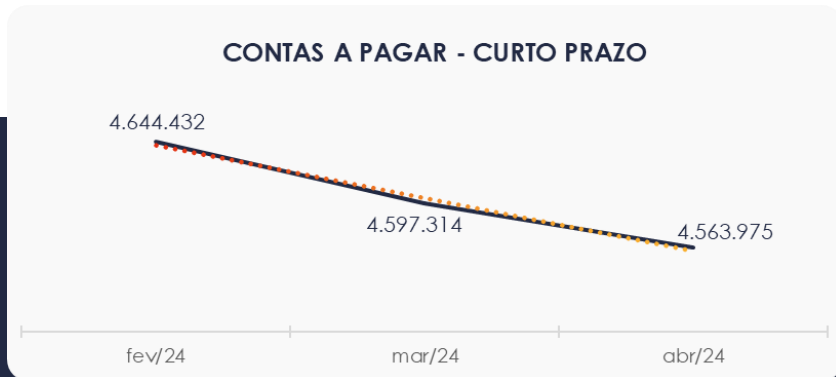
CONTAS A RECEBER - LONGO PRAZO



4.3. Contas a Pagar

As contas a pagar com vencimento em curto prazo demonstraram uma queda de R\$ 33 mil no período de março a abril de 2024. O maior volume deste grupo está descrito como Títulos a Pagar, respectivamente 77,8% do saldo de R\$ 4,5 milhões.

Os valores a pagar devidos a longo prazo, conforme pode ser observado no gráfico abaixo, demonstrou saldo de R\$ 2,5 milhões, sendo observado os valores mais representativos são Obrigações Tributárias Diferidas e Outras Obrigações.



4.4. Estoques

O saldo da rubrica estoques finalizou com R\$ 2,7 milhões em abril de 2024 e, comparativamente ao mês anterior, apresentou uma alta de R\$ 106 mil.

Ao lado quadro que demonstra a composição do estoque no trimestre.



4.5. Imobilizado

No mês de abril/2024, este grupo apresentou saldo de R\$ 4,7 milhões, constatando-se uma redução de 0,4% no período de análise, em razão da contabilização da parcela de depreciação no valor de R\$ 20 mil. Nota-se que o maior saldo encontra-se em "Imobilizado Ajuste de Avaliação Patrimonial".

Ao lado quadro com a composição demonstrativa do Imobilizado:

IMOBILIZADO	fev/24	mar/24	abr/24	AV	Variação
Terrenos	1.008.400	1.008.400	1.008.400	21,2%	0
Edificações e Instalações	1.527.394	1.527.394	1.527.394	32,1%	0
Construções em Andamento	86.046	86.046	86.046	1,8%	0
Equipamentos Peças e Serviços	624.114	624.114	624.114	13,1%	0
Equipamentos de Informática	233.450	233.450	233.450	4,9%	0
Veículos de Uso	1.031.846	1.031.846	1.031.846	21,7%	0
Móveis e Utensílios	400.533	400.533	400.533	8,4%	0
(-) Depreciação Acumulada	-2.684.809	-2.697.578	-2.710.225	-57,0%	-12.647
Imobilizado Ajuste de Aval. Patrimonial	3.729.769	3.729.769	3.729.769	78,4%	0
(-) Depreciação Acumulada Ajuste de Aval. Patr.	-1.161.679	-1.169.078	-1.176.478	-24,7%	-7.399
TOTAL	4.795.064	4.774.896	4.754.849	100,0%	-20.046



5. ANÁLISE DE RESULTADOS

Com base nas demonstrações financeiras recebidas, foi analisada a demonstração de resultado da Recuperanda no mês de abril de 2024, demonstrando que no referido mês a empresa apresentou um **lucro** líquido de 2,6% sobre seu faturamento, ou seja, R\$ 16 mil. Destaca-se a crescente em encargos financeiros se comparado ao mês anterior, valor esse demonstrado em "Perdas com Títulos Incobráveis".

No ano 2024 a Recuperanda acumula um faturamento de R\$ 2,4 milhões com R\$ 70 mil de lucros.

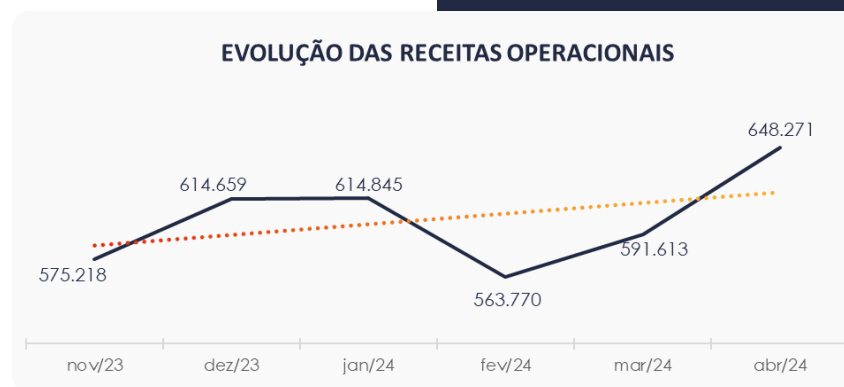
www.valorconsultores.com.br

DRE	fev/24	AV	mar/24	AV	abr/24	AV	AH	Acum. 2024	AV
RECEITAS OPERACIONAIS BRUTAS	563.770	100,0%	591.613	100,0%	648.271	100,0%	9,6%	2.418.499	100,0%
(-) Deduções das receitas	-26.355	-4,7%	-26.262	-4,4%	-28.553	-4,4%	8,7%	-104.505	-4,3%
(=) Receitas líquidas	537.415	95,3%	565.350	95,6%	619.718	95,6%	9,6%	2.313.993	95,7%
(-) Custos das Vendas e Serviços	-372.218	-66,0%	-390.880	-66,1%	-413.866	-63,8%	5,9%	-1.576.145	-65,2%
(=) Lucro bruto	165.197	29,3%	174.470	29,5%	205.852	31,8%	18,0%	737.849	30,5%
(-) Despesas operacionais	-93.938	-16,7%	-143.674	-24,3%	-96.672	-14,9%	-32,7%	-447.424	-18,5%
(=) EBITDA	71.259	12,6%	30.796	5,2%	109.181	16,8%	254,5%	290.424	12,0%
(-) Depreciação e amortização	-12.913	-2,3%	-12.769	-2,2%	-12.647	-2,0%	-1,0%	-51.344	-2,1%
(-) Encargos financeiros líquidos	-61.082	-10,8%	22.048	3,7%	-79.651	-12,3%	-461,3%	-168.944	-7,0%
(=) Resultado antes do RNO	-2.736	-0,5%	40.074	6,8%	16.883	2,6%	-57,9%	70.136	2,9%
(+/-) RNO	0	0,0%	0	0,0%	0	0,0%	0,0%	0	0,0%
(=) Resultado antes do IR e CS	-2.736	-0,5%	40.074	6,8%	16.883	2,6%	-57,9%	70.136	2,9%
(-) IR e CS	0	0,0%	0	0,0%	0	0,0%	0,0%	0	0,0%
(=) RESULTADO LÍQUIDO DO EXERCÍCIO	-2.736	-0,5%	40.074	6,8%	16.883	2,6%	-57,9%	70.136	2,9%



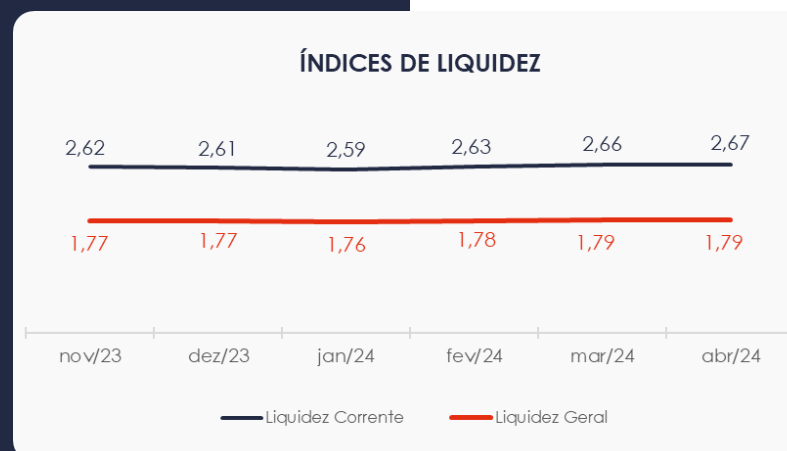
5.1. Análise de Faturamento

Ao lado apresentamos o quadro de obtenção de receitas do semestre, onde pode-se constatar as oscilações ocorridas no período, demonstrando no mês de abril de 2024 uma receita na ordem de R\$ 648 mil, advinda majoritariamente da venda de peças e acessórios.



5.2. Índices de Liquidez

Ao lado pode ser visualizado o índice de liquidez geral da Recuperanda entre os meses do último semestre, apresentando o valor de **R\$ 1,79**. Portanto, a sociedade empresária **dispunha** de ativos suficientes para o pagamento das suas dívidas com vencimento a curto e longo prazos, uma vez que apresenta indicador acima de R\$ 1,00.

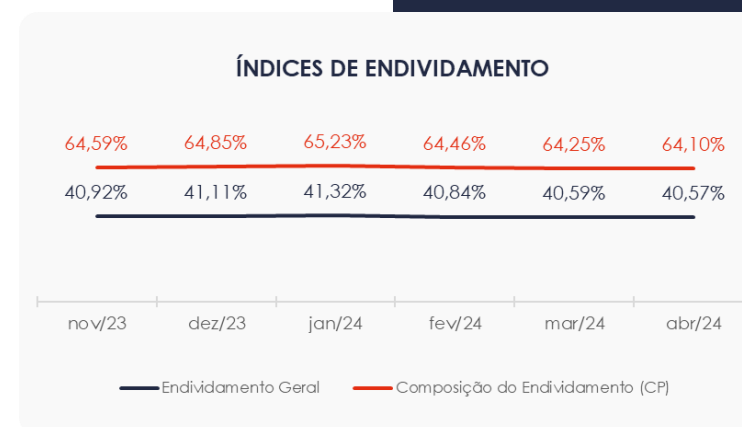


6. ENDIVIDAMENTO

6.1. Endividamento Total

No referido mês de análise o endividamento da empresa totalizou R\$ 7,1 milhões, representando um endividamento de 40,57% em relação ao seu ativo total. Observa-se também que houve uma leve baixa na composição do endividamento, tendo as dívidas vincendas a curto prazo passado de 64,25% para 64,10%, em abril de 2024.

www.valorconsultores.com.br



20

7. FLUXO DE CAIXA

Para melhor compreensão apresenta-se ao lado a demonstração do fluxo de caixa da empresa Recuperanda, realizada pelo método direto no último trimestre.

www.valorconsultores.com.br

DEMONSTRAÇÃO DO FLUXO DE CAIXA	fev/24	mar/24	abr/24
ATIVIDADES OPERACIONAIS			
Movimentação de clientes a receber	32.823	1.238.054	66.566
Movimentação de outros créditos	-30.006	144.647	-5.945
Movimentação de fornecedores	-536.676	-484.584	-550.966
Movimentação de tributos	-21.446	-32.177	-27.765
Movimentação de despesas e outras obrig.	-154.631	-118.691	-182.114
Fluxo das atividades operacionais	-709.937	747.250	-700.224
ATIVIDADES DE INVESTIMENTOS			
Movimentação de investimentos	0	0	0
Movimentação de imobilizado	7.399	7.399	7.399
Movimentação de intangível	-19.160	-213	1.059
Fluxo das atividades de investimentos	-11.760	7.187	8.458
ATIVIDADES DE FINANCIAMENTOS			
Movimentação de empr. e financ.	0	0	0
Fluxo das atividades de financiamento	0	0	0
ATIVIDADES DE CREDORES RJ			
Movimentação de credores RJ	0	0	0
Fluxo das atividades de credores RJ	0	0	0
ATIVIDADES DE PATRIMÔNIO LÍQUIDO			
Movimentação de patrimônio líquido	-30.632	-4.883	-58.155
Fluxo das atividades de patrimônio líquido	-30.632	-4.883	-58.155
Variação líquida do caixa	-752.329	749.553	-749.922

21

7.1. Principais Fontes de Entrada

As principais fontes de entrada de receita no período foram relacionadas com o recebimento de clientes e movimentação de imobilizado que trata-se da diferença entre a depreciação reconhecida na DRE e o saldo de depreciação constante no BP. Dito isso constata-se soma de entradas totalizadas em R\$ 75 mil.

7.2. Principais Saídas

Os movimentos de saídas que contribuíram para saldo negativo foram pagamentos de fornecedores, tributos, outras obrigações, movimentação de outros créditos e movimentação de patrimônio líquido, totalizando no período uma saída de caixa de R\$ 824 mil.

Por fim, não tendo outras movimentações, a variação do saldo final do caixa financeiro da Recuperanda foi negativa em R\$ 749 mil.





MARINGÁ/PR

Av. Duque de Caxias, nº 882
Edifício New Tower Plaza
Torre II, 6º Andar, Sala 603
Zona 07 - CEP 87020-025

+55 44 3041-4882

CURITIBA/PR

Av. Cândido de Abreu, nº 470
Edifício Neo Business
14º Andar, Conjunto 1407
Centro Cívico - CEP 87020-025

+55 41 3122-2060

SÃO PAULO/SP

Av. Paulista, nº 2300
Edifício São Luís Gonzaga
Andar Pilotis
Bela Vista - CEP 01310-300

+55 11 2847-4958



Documento assinado digitalmente, conforme MP nº 2.200-2/2001, Lei nº 11.419/2006, resolução do Projudi, do TJPR/OE
Validação deste em <https://projudi.tjpr.jus.br/projudi/> - Identificador: PJS28 ND2NG BZE3U QZA5K