



Maio/2024

43º RELATÓRIO MENSAL DE ATIVIDADES

Avecam Comércio de Veículos Ltda.



Administradora Judicial
ajavec@valorconsultores.com.br

RECUPERAÇÃO JUDICIAL N. 0008541-69.2020.8.16.0173
1ª VARA CÍVEL DA COMARCA DE UMUARAMA/PR



Documento assinado digitalmente, conforme MP nº 2.200-2/2001, Lei nº 11.419/2006, resolução do Projudi, do TJPR/OE
Validação deste em <https://projudi.tjpr.jus.br/projudi/> - Identificador: PJ5DV U4UMV 4DDLD 8UCTR

SUMÁRIO

1. Glossário Online.....	4	4.5. Imobilizado.....	16
2. Cronograma Processual.....	5	5. Análise de Resultados.....	17
3. Informações Operacionais.....	6	5.1. Análise do Faturamento.....	18
3.1. Constatação das Condições de Funcionamento....	6	5.2. Índices de Liquidez.....	19
3.2. Quadro Funcional.....	7	6. Endividamento.....	20
3.3. Fotos da Vistoria.....	8	6.1. Endividamento Total.....	20
4. Informações Financeiras.....	10	7. Fluxo de Caixa	21
4.1. Balanço Patrimonial Consolidado.....	10	7.1. Principais Fontes de Entrada.....	22
4.1.1. Principais Movimentações do Ativo.....	11	7.2. Principais Fontes de Saídas.....	22
4.1.2. Principais Movimentações do Passivo.....	12		
4.2. Contas a Receber.....	13		
4.3. Contas a Pagar.....	14		
4.4. Estoques.....	15		



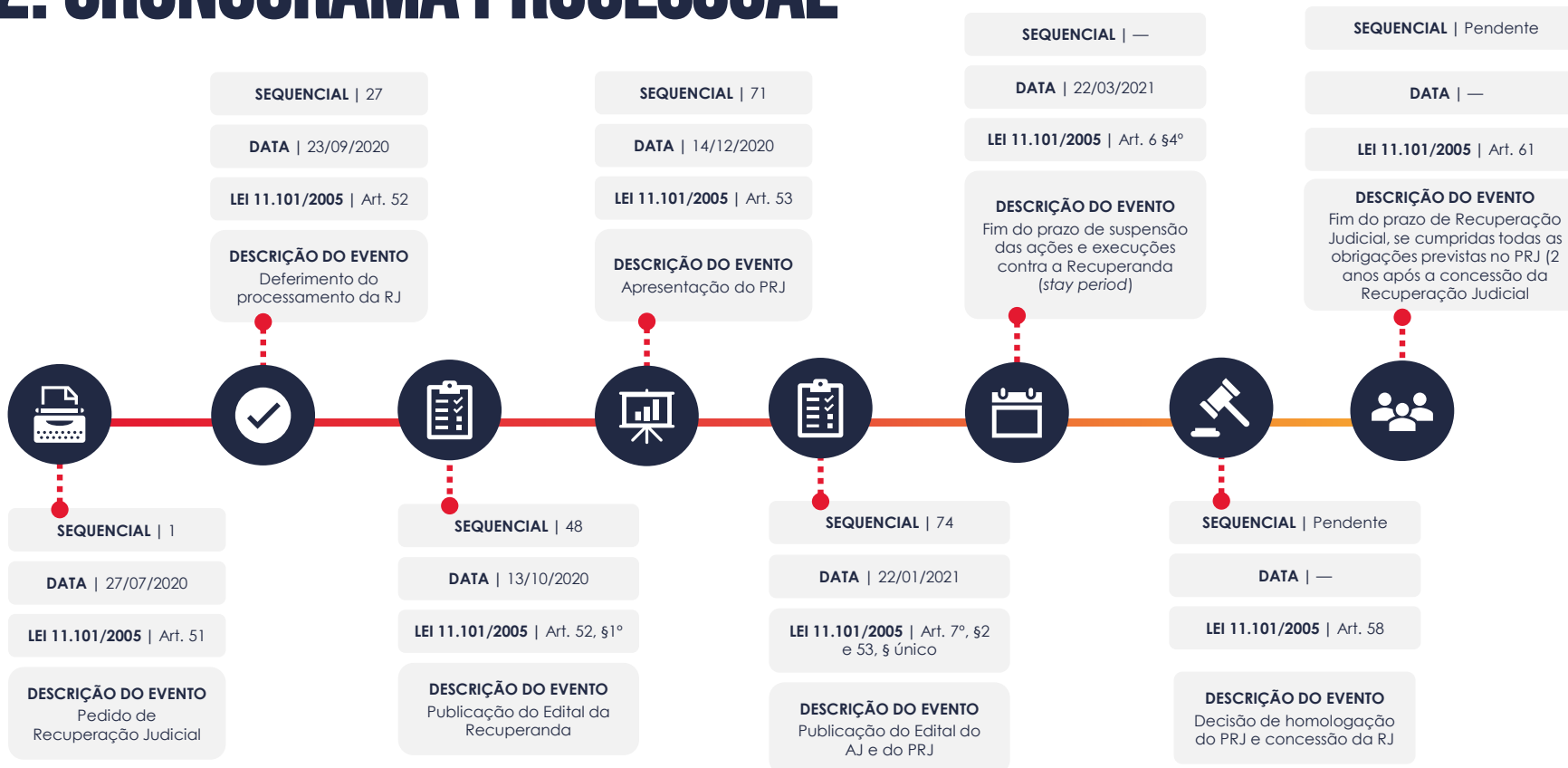
1. GLOSSÁRIO ONLINE

www.valorconsultores.com.br

Para consulta do glossário *online* referente às informações operacionais e financeiras delineadas no presente Relatório Mensal de Atividades, acesse o *link* <https://www.valorconsultores.com.br/modelos>.



2. CRONOGRAMA PROCESSUAL



3. INFORMAÇÕES OPERACIONAIS

3.1. Constatação das Condições de Funcionamento

As informações que subsidiam o presente relatório foram coletadas no dia 20/05/2024, na sede da Recuperanda em Umuarama/PR, com os representantes da AJ, Cleverson Marcel Colombo (OAB/PR 27.401) e Júlio Gonçalves Neto (CRC/PR 025534/O-1), junto ao gerente geral do estabelecimento, Sr. Douglas Ferreira, o qual prestou as informações operacionais solicitadas sobre o funcionamento das unidades de atuação, geração de empregos e perspectivas gerais.

Primeiramente, os representantes da AJ constataram o normal funcionamento da empresa, com peças em estoque, diversos caminhões na área da oficina, bem como pneus de carga, itens e acessórios em exposição na recepção, conforme fotos adiante colacionadas.

Na oportunidade, o gerente explicou o volume de vendas e serviços seguem bons, contribuindo para o alcance de resultados positivos mês a mês. Nesse sentido, destacou que a demanda nas vendas de peças via e-commerce pelo "mercado livre" continua em crescimento.

Em soma, lembrou que a Recuperanda continua sendo uma das concessionárias da FORD, o que possibilita a aquisição direta de peças genuínas, inclusive da fornecedora CUMMINS, situação que tem contribuído para a venda de peças no mercado e agregando na competitividade da empresa.

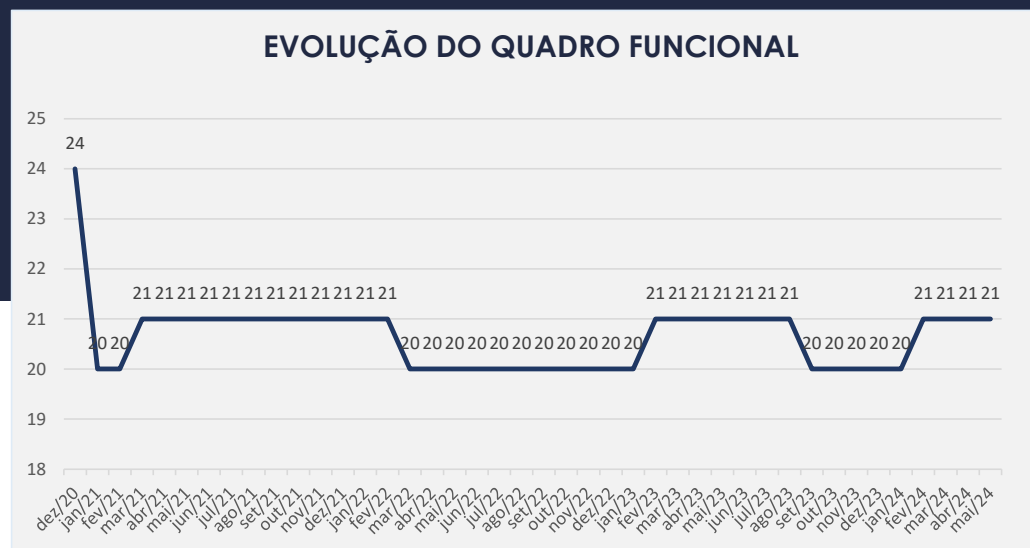
Ao fim, o representante declarou que o faturamento referente a abril/2024 atingiu a marca de R\$ 740 mil, dos quais R\$ 634 mil são relativos à venda de peças/óleo e demais produtos, e os outros R\$ 106 mil referem-se a serviços de mão de obra.



3.2. Quadro Funcional

Pelas informações prestadas no corrente mês, com todos os salários em dia, a Recuperanda conta, atualmente, com 21 colaboradores.

O comparativo que demonstra o progresso do quadro de funcionários, registrados ou não, da Recuperanda ao longo tempo, desde o seu pedido de Recuperação Judicial até os dias atuais, está estampado pelo gráfico abaixo:



3.3. Fotos da Vistoria



3.3. Fotos da Vistoria



4. INFORMAÇÕES FINANCEIRAS

4.1. Balanço Patrimonial Consolidado

Apresentamos a seguir os dados da composição dos Ativos e Passivos e suas variações no último trimestre.

www.valorconsultores.com.br

BALANÇO PATRIMONIAL	jan/24	AV	fev/24	AV	mar/24	AV	AH
ATIVO							
Ativo Circulante							
Caixa e equivalentes a caixa	757.690	4,2%	5.361	0,0%	754.914	4,3%	13982,4%
Créditos	5.022.055	28,1%	5.535.475	31,4%	4.887.724	27,7%	-11,7%
Adiantamentos	2.622.630	14,7%	2.651.123	15,0%	2.631.693	14,9%	-0,7%
Outros Créditos	1.091.109	6,1%	1.091.109	6,2%	973.067	5,5%	-10,8%
Tributos a Recuperar/Compensar/Restituir	351.011	2,0%	353.698	2,0%	347.698	2,0%	-1,7%
Estoques	2.590.745	14,5%	2.587.233	14,7%	2.635.182	14,9%	1,9%
Total do Ativo Circulante	12.435.239	69,7%	12.224.000	69,3%	12.230.278	69,4%	0,1%
Ativo Não Circulante							
Créditos a LP	534.349	3,0%	546.232	3,1%	546.641	3,1%	0,1%
Empréstimos a Receber LP	25.861	0,1%	24.686	0,1%	23.512	0,1%	-4,8%
Investimentos	1.000	0,0%	1.000	0,0%	1.000	0,0%	0,0%
Imobilizado	4.815.376	27,0%	4.795.064	27,2%	4.774.896	27,1%	-0,4%
Contas Transitórias	31.747	0,2%	50.907	0,3%	51.119	0,3%	0,4%
Total do Ativo Não Circulante	5.408.333	30,3%	5.417.889	30,7%	5.397.167	30,6%	-0,4%
TOTAL DO ATIVO	17.843.573	100,0%	17.641.889	100,0%	17.627.446	100,0%	-0,1%

10



4.1.1. Principais Movimentações do Ativo

Adiantamentos: Nota-se que houve uma redução de R\$ 19 mil, equivalente a 0,7%, em relação ao mês anterior. Com saldo de R\$ 2,6 milhões, tendo sua integralidade na conta "Adiantamento a Fornecedores", o grupo representou 14,9% do total do ativo ao final de março/2024.

Outros Créditos: O grupo Outros Créditos apresentou um saldo de R\$ 973 mil, dos quais R\$ 918 mil está alocado na conta "Depósitos Judiciais", nota-se que houve uma queda de 10,8%, ou seja, R\$ 118 mil em comparação com o mês anterior

Créditos a Curto e Longo Prazo: No período de análise os valores destes grupos a receber representaram ao todo 30,8% do Ativo, respectivamente um montante de R\$ 5,4 milhões. Observa-se entre o período de fevereiro a março de 2024, o grupo de curto prazo apresentou um decréscimo de R\$ 647 mil, equivalente a 11,7%, sendo 56% na conta "Valores a Receber". No longo prazo, houve um leve aumento de R\$ 409, respectivamente 0,1%, no mês de análise.



BALANÇO PATRIMONIAL	jan/24	AV	fev/24	AV	mar/24	AV	AH
PASSIVO							
Passivo Circulante							
Empréstimos e Financiamentos	361.731	2,0%	361.731	2,1%	361.731	2,1%	0,0%
Títulos a Pagar	3.797.363	21,3%	3.629.392	20,6%	3.583.637	20,3%	-1,3%
Obrigações Sociais e Trabalhistas	184.570	1,0%	184.598	1,0%	184.570	1,0%	0,0%
Obrigações Tributárias	167.387	0,9%	169.168	1,0%	164.869	0,9%	-2,5%
Contas a Pagar	67.411	0,4%	67.411	0,4%	67.411	0,4%	0,0%
Adiantamentos de Clientes	200.929	1,1%	200.022	1,1%	202.774	1,2%	1,4%
Outras Obrigações	30.842	0,2%	32.110	0,2%	32.323	0,2%	0,7%
Total do Passivo Circulante	4.810.232	27,0%	4.644.432	26,3%	4.597.314	26,1%	-1,0%
Passivo Não Circulante							
Empréstimos e Financiamentos LP	596.480	3,3%	596.480	3,4%	596.480	3,4%	0,0%
Juros sobre Capital Próprio LP	181.308	1,0%	181.308	1,0%	181.308	1,0%	0,0%
Obrigações Tributárias Diferidas LP	873.150	4,9%	870.634	4,9%	868.119	4,9%	-0,3%
Outras Obrigações LP	912.633	5,1%	912.633	5,2%	912.633	5,2%	0,0%
Total do Passivo Não Circulante	2.563.571	14,4%	2.561.056	14,5%	2.558.540	14,5%	-0,1%
Patrimônio Líquido							
Capital Social	1.982.000	11,1%	1.982.000	11,2%	1.982.000	11,2%	0,0%
Ajustes de Avaliação Patrimonial	1.702.339	9,5%	1.697.456	9,6%	1.692.572	9,6%	-0,3%
Lucros e/ou Prejuízos Acumulados	6.724.780	37,7%	6.724.780	38,1%	6.724.780	38,1%	0,0%
Lucros/Prejuízo do Exercício	15.915	0,1%	13.179	0,1%	53.253	0,3%	304,1%
Ajustes de Exercícios Anteriores	44.735	0,3%	18.986	0,1%	18.986	0,1%	0,0%
Total do Patrimônio Líquido	10.469.769	58,7%	10.436.401	59,2%	10.471.592	59,4%	0,3%
TOTAL DO PASSIVO	17.843.573	100,0%	17.641.889	100,0%	17.627.446	100,0%	-0,1%

www.valorconsultores.com.br

4.1.2. Principais Movimentações do Passivo

Títulos a Pagar: Com saldo de R\$ 3,5 milhões, representou 20,3% do total do passivo, tendo apresentado uma redução de 1,3%, equivalente a R\$ 45 mil de fevereiro a março de 2024, decréscimo ocorrido na conta "Fornecedores".

Obrigações Tributárias a Curto e Longo Prazo: Representado pela rubrica "Tributos a recolher" no curto prazo, o grupo apresentou ao final de março de 2024 um saldo de R\$ 164 mil. Nota-se no mês de análise uma baixa de R\$ 4 mil. No longo prazo, houve uma redução de R\$ 2 mil, finalizando o mês de março de 2024 com um saldo de R\$ 868 mil, respectivamente na conta "Tributos Diferidos".

Adiantamentos de Clientes: Apresentou no período de fevereiro a março de 2024 um aumento de R\$ 2 mil, equivalente a 1,4%, dessa forma, finalizou o mês de análise com um saldo de R\$ 202 mil.

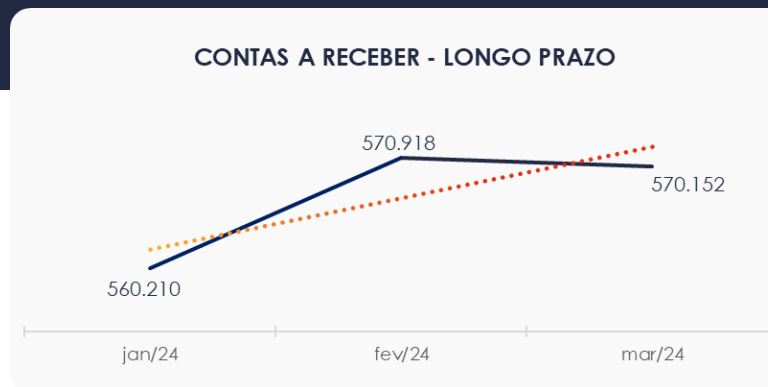
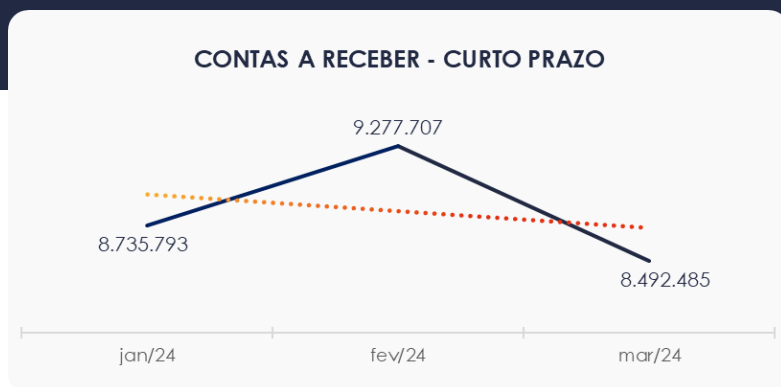
12



4.2. Contas a Receber

A conta nomeada como "Valores a Receber" com vencimentos a curto prazo, totalizam 58,5% do saldo de R\$ 8,4 milhões. Neste mês os valores de provisão para créditos de liquidação duvidosa demonstraram saldo de R\$ 104 mil, já deduzidos do volume total informado. Os demais valores representativos do saldo estão alocados em Adiantamentos a Fornecedores e Depósitos Judiciais.

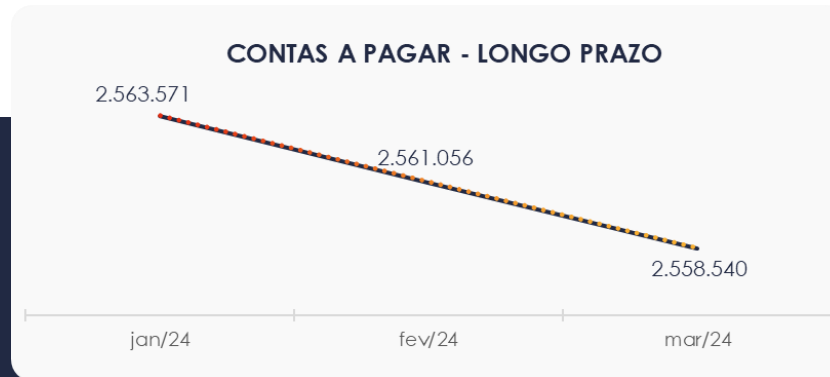
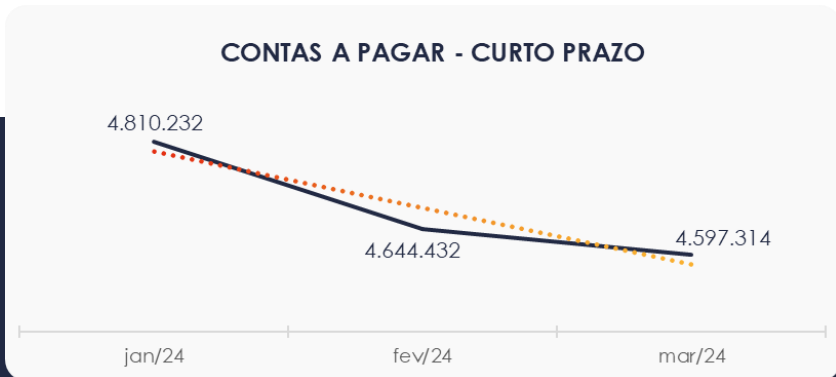
Os Valores a Receber em longo prazo demonstram em sua maior parte saldo informado em "Créditos a LP", cerca de R\$ 546 mil, tendo ainda R\$ 23 mil informado na rubrica "Empréstimos a Sócios".



4.3. Contas a Pagar

As contas a pagar com vencimento em curto prazo demonstraram uma queda de R\$ 47 mil no período de fevereiro a março de 2024. O maior volume deste grupo está descrito como Títulos a Pagar, respectivamente 78% do saldo de R\$ 4,5 milhões.

Os valores a pagar devidos a longo prazo, conforme pode ser observado no gráfico abaixo, demonstrou saldo de R\$ 2,5 milhões, sendo observado os valores mais representativos são Obrigações Tributárias Diferidas e Outras Obrigações.



4.4. Estoques

O saldo da rubrica estoques finalizou com R\$ 2,6 milhões em março de 2024 e, comparativamente ao mês anterior, apresentou uma alta de R\$ 47 mil.

Ao lado quadro que demonstra a composição do estoque no trimestre.



4.5. Imobilizado

No mês de março/2024, este grupo apresentou saldo de R\$ 4,7 milhões, constatando-se uma redução de 0,4% no período de análise, em razão da contabilização da parcela de depreciação no valor de R\$ 20 mil. Nota-se que o maior saldo encontra-se em “Imobilizado Ajuste de Avaliação Patrimonial”.

Ao lado quadro com a composição demonstrativa do Imobilizado:

IMOBILIZADO	jan/24	fev/24	mar/24	AV	Variação
Terrenos	1.008.400	1.008.400	1.008.400	21,1%	0
Edificações e Instalações	1.527.394	1.527.394	1.527.394	32,0%	0
Construções em Andamento	86.046	86.046	86.046	1,8%	0
Equipamentos Peças e Serviços	624.114	624.114	624.114	13,1%	0
Equipamentos de Informática	233.450	233.450	233.450	4,9%	0
Veículos de Uso	1.031.846	1.031.846	1.031.846	21,6%	0
Móveis e Utensílios	400.533	400.533	400.533	8,4%	0
(-) Depreciação Acumulada	-2.671.896	-2.684.809	-2.697.578	-56,5%	-12.769
Imobilizado Ajuste de Aval. Patrimonial	3.729.769	3.729.769	3.729.769	78,1%	0
(-) Depreciação Acumulada Ajuste de Aval. Patr.	-1.154.280	-1.161.679	-1.169.078	-24,5%	-7.399
TOTAL	4.815.376	4.795.064	4.774.896	100,0%	-20.168



5. ANÁLISE DE RESULTADOS

Com base nas demonstrações financeiras recebidas, foi analisada a demonstração de resultado da Recuperanda no mês de março de 2024, demonstrando que no referido mês a empresa apresentou um **lucro líquido** de 6,8% sobre seu faturamento, ou seja, R\$ 40 mil.

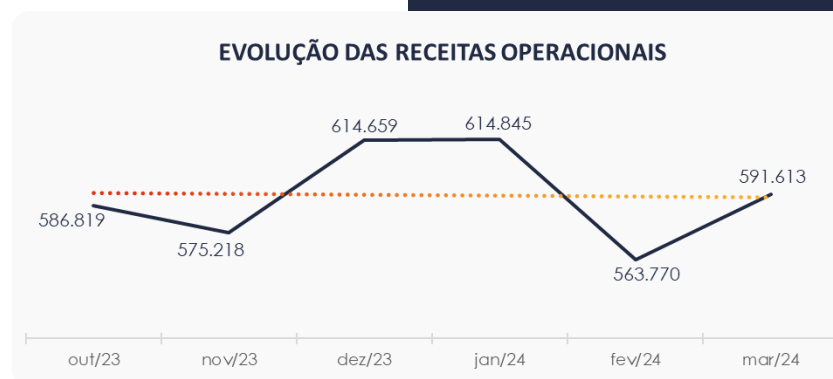
www.valorconsultores.com.br

DRE	jan/24	AV	fev/24	AV	mar/24	AV	AH
RECEITAS OPERACIONAIS BRUTAS	614.845	100,0%	563.770	100,0%	591.613	100,0%	4,9%
(-) Deduções das receitas	-23.336	-3,8%	-26.355	-4,7%	-26.262	-4,4%	-0,4%
(=) Receitas líquidas	591.510	96,2%	537.415	95,3%	565.350	95,6%	5,2%
(-) Custos das Vendas e Serviços	-399.181	-64,9%	-372.218	-66,0%	-390.880	-66,1%	5,0%
(=) Lucro bruto	192.329	31,3%	165.197	29,3%	174.470	29,5%	5,6%
(-) Despesas operacionais	-113.141	-18,4%	-93.938	-16,7%	-143.674	-24,3%	52,9%
(=) EBITDA	79.188	12,9%	71.259	12,6%	30.796	5,2%	-56,8%
(-) Depreciação e amortização	-13.015	-2,1%	-12.913	-2,3%	-12.769	-2,2%	-1,1%
(-) Encargos financeiros líquidos	-50.258	-8,2%	-61.082	-10,8%	22.048	3,7%	-136,1%
(=) Resultado antes do RNO	15.915	2,6%	-2.736	-0,5%	40.074	6,8%	-1564,8%
(+/-) RNO	0	0,0%	0	0,0%	0	0,0%	0,0%
(=) Resultado antes do IR e CS	15.915	2,6%	-2.736	-0,5%	40.074	6,8%	-1564,8%
(-) IR e CS	0	0,0%	0	0,0%	0	0,0%	0,0%
(=) RESULTADO LÍQUIDO DO EXERCÍCIO	15.915	2,6%	-2.736	-0,5%	40.074	6,8%	-1564,8%

17

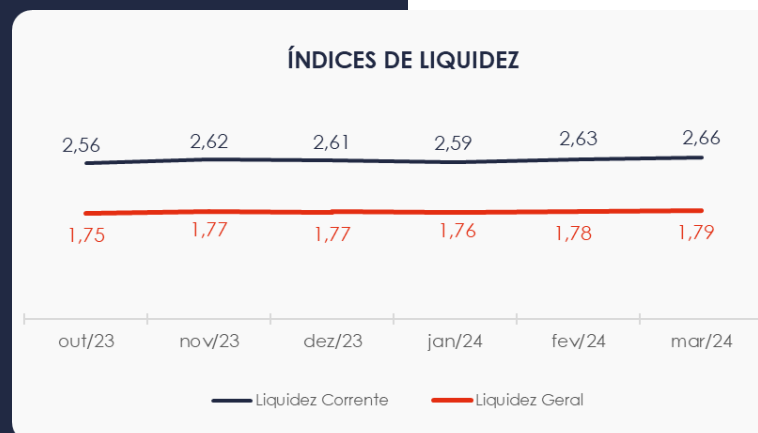
5.1. Análise de Faturamento

Ao lado apresentamos o quadro de obtenção de receitas do semestre, onde pode-se constatar as oscilações ocorridas no período, demonstrando no mês de março de 2024 uma receita na ordem de R\$ 591 mil, advinda majoritariamente da venda de peças e acessórios.



5.2. Índices de Liquidez

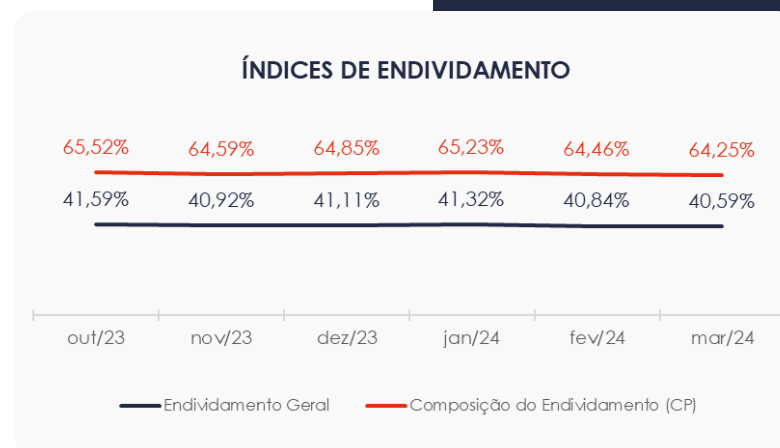
Conforme visualizado o índice de liquidez geral da Recuperanda se manteve estável entre os meses do último semestre, apresentando o valor de **R\$ 1,79**. Portanto, a sociedade empresária **dispunha** de ativos suficientes para o pagamento das suas dívidas com vencimento a curto e longo prazos, uma vez que apresenta indicador acima de R\$ 1,00.



6. ENDIVIDAMENTO

6.1. Endividamento Total

No referido mês de análise o endividamento da empresa totalizou R\$ 7,1 milhões, representando um endividamento de 40,59% em relação ao seu ativo total. Observa-se também que houve uma leve baixa na composição do endividamento, tendo as dívidas vincendas a curto prazo passado de 64,46% para 64,25%, em março de 2024.



7. FLUXO DE CAIXA

Para melhor compreensão apresenta-se ao lado a demonstração do fluxo de caixa da empresa Recuperanda, realizada pelo método direto no último trimestre.

www.valorconsultores.com.br

DEMONSTRAÇÃO DO FLUXO DE CAIXA	jan/24	fev/24	mar/24
ATIVIDADES OPERACIONAIS			
Movimentação de clientes a receber	1.334.723	32.823	1.238.054
Movimentação de outros créditos	-4.516	-30.006	144.647
Movimentação de fornecedores	-595.815	-536.676	-484.584
Movimentação de tributos	-26.103	-21.446	-32.177
Movimentação de despesas e outras obrig.	-163.434	-154.631	-118.691
Fluxo das atividades operacionais	544.855	-709.937	747.250
ATIVIDADES DE INVESTIMENTOS			
Movimentação de investimentos	0	0	0
Movimentação de imobilizado	7.399	7.399	7.399
Movimentação de intangível	-1.067	-19.160	-213
Fluxo das atividades de investimentos	6.333	-11.760	7.187
ATIVIDADES DE FINANCIAMENTOS			
Movimentação de empr. e financ.	206.978	0	0
Fluxo das atividades de financiamento	206.978	0	0
ATIVIDADES DE CREDORES RJ			
Movimentação de credores RJ	0	0	0
Fluxo das atividades de credores RJ	0	0	0
ATIVIDADES DE PATRIMÔNIO LÍQUIDO			
Movimentação de patrimônio líquido	-4.915	-30.632	-4.883
Fluxo das atividades de patrimônio líquido	-4.915	-30.632	-4.883
Variação líquida do caixa	753.251	-752.329	749.553

21



7.1. Principais Fontes de Entrada

As principais fontes de entrada de receita no período foram relacionadas com o recebimento de clientes, outros créditos e movimentação de imobilizado que trata-se da diferença entre a depreciação reconhecida na DRE e o saldo de depreciação constante no BP. Dito isso constata-se soma de entradas totalizadas em R\$ 1,3 milhão.

7.2. Principais Saídas

Os movimentos de saídas que contribuíram para saldo negativo foram pagamentos de fornecedores, tributos, outras obrigações, movimentação de intangível e movimentação de patrimônio líquido, totalizando no período uma saída de caixa de R\$ 640 mil.

Por fim, não tendo outras movimentações, a variação do saldo final do caixa financeiro da Recuperanda foi positiva em R\$ 749 mil.





MARINGÁ/PR

Av. Duque de Caxias, nº 882
Edifício New Tower Plaza
Torre II, 6º Andar, Sala 603
Zona 07 - CEP 87020-025

+55 44 3041-4882

CURITIBA/PR

Av. Cândido de Abreu, nº 470
Edifício Neo Business
14º Andar, Conjunto 1407
Centro Cívico - CEP 87020-025

+55 41 3122-2060

SÃO PAULO/SP

Av. Paulista, nº 2300
Edifício São Luís Gonzaga
Andar Pilotis
Bela Vista - CEP 01310-300

+55 11 2847-4958



Documento assinado digitalmente, conforme MP nº 2.200-2/2001, Lei nº 11.419/2006, resolução do Projudi, do TJPR/OE
Validação deste em <https://projudi.tjpr.jus.br/projudi/> - Identificador: PJ5DV U4UMV 4DDLD 8UCTR