



Fevereiro/2025

4º RELATÓRIO MENSAL DE ATIVIDADES

FABIO MEURER HEMKEMEIER E
TATIANE GROFF HEMKMEIER





Administradora Judicial
ajhemkemeier@valorconsultores.com.br

RECUPERAÇÃO JUDICIAL Nº 0024199-71.2024.8.16.0019
1ª VARA CÍVEL DE PONTA GROSSA/PR



SUMÁRIO



1. Glossário Online.....	4	4.3. Imobilizado.....	12
2. Cronograma Processual.....	5	4.4. Investimentos.....	13
3. Informações Operacionais.....	6	5. Análise de Resultados.....	14
3.1. Constatação das Condições de Funcionamento.....	6	5.1. Análise do Faturamento.....	15
3.2. Quadro Funcional.....	7	5.2. Índices de Liquidez.....	16
4. Informações Financeiras.....	9	6. Endividamento.....	17
4.1. Balanço Patrimonial Consolidado.....	9	6.1. Endividamento Total.....	17
4.1.1. Principais Movimentações do Ativo.....	9	7. Fluxo de Caixa.....	18
4.1.2. Principais Movimentações do Passivo.....	10	7.1. Principais Fontes de Entrada.....	19
4.2. Contas a Pagar.....	11	7.2. Principais Saídas.....	19



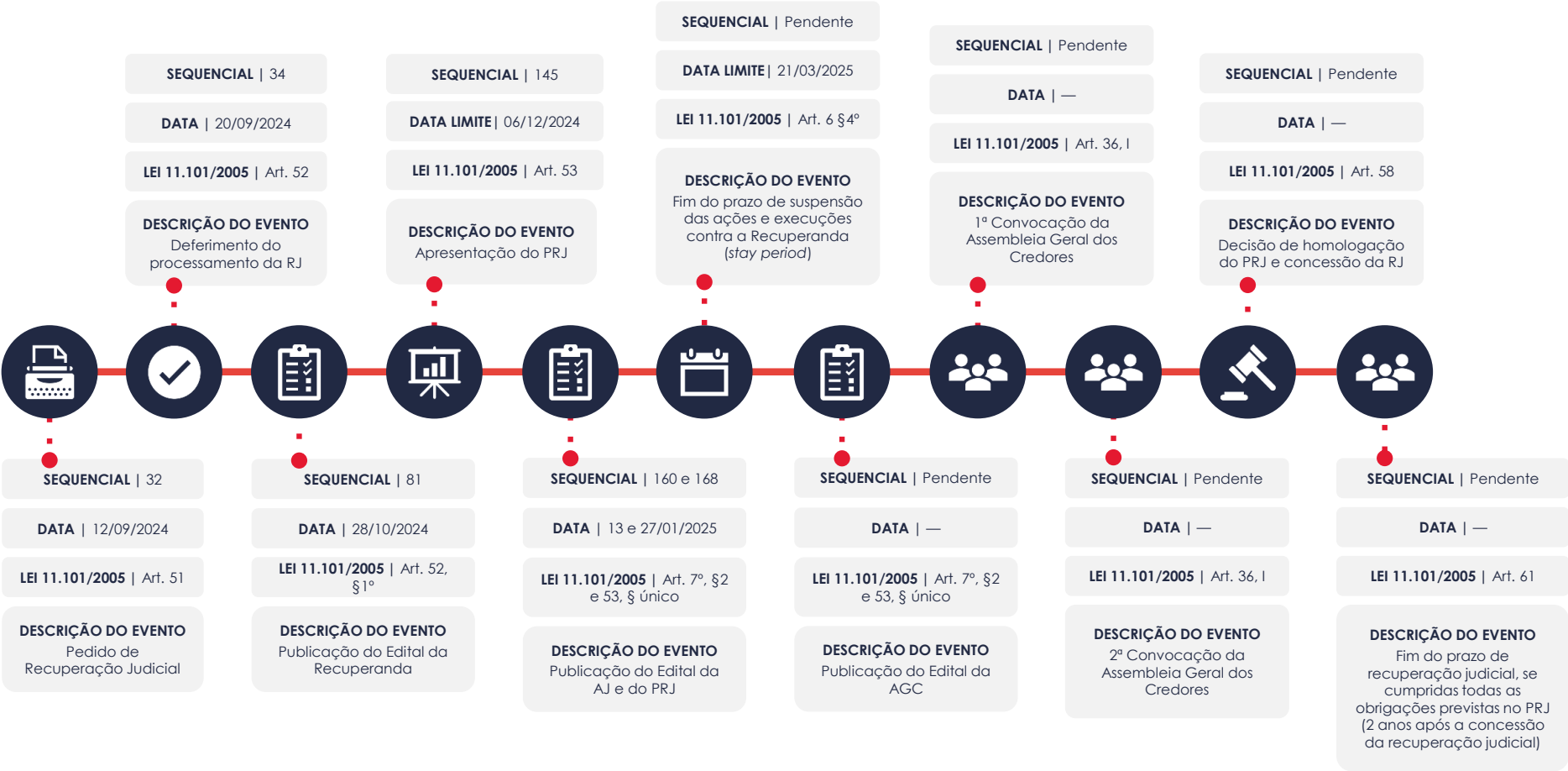
1. GLOSSÁRIO ONLINE

www.valorconsultores.com.br

Para consulta do glossário *online* referente às informações operacionais e financeiras delineadas no presente Relatório Mensal de Atividades, acesse o *link* <https://www.valorconsultores.com.br/modelos>.



2. CRONOGRAMA PROCESSUAL



3. INFORMAÇÕES OPERACIONAIS

3.1. Constatação das Condições de Funcionamento

As informações que subsidiam o presente relatório foram coletadas pelo representante da AJ, Cleverson Marcel Colombo, através de reunião realizada por aplicativo de videoconferência no dia 07/02/2025, com o empresário individual, Sr. Fábio Meurer Hemkmeier.

De início, o representante explicou que a cultura de soja se desenvolveu normalmente, sem problemas climáticos que pudessem afetar a produtividade.

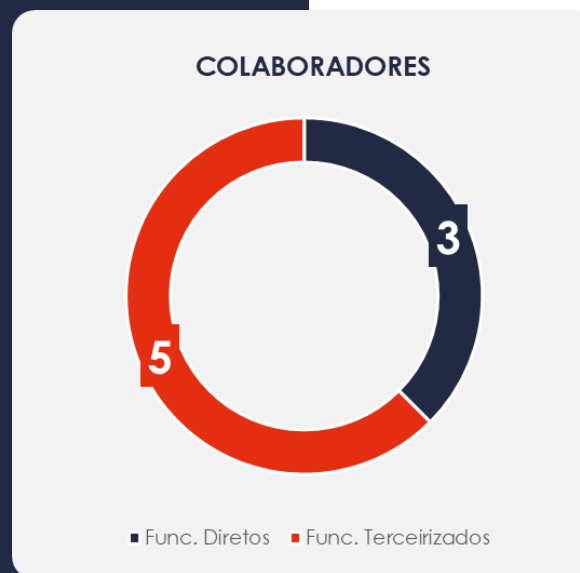
Para tanto, foi informado que o processo de secagem dos grãos foi iniciado, com a colheita prevista para começar após o dia 15 de fevereiro/2025, e duração superior a 30 dias, devido aos diferentes ciclos de plantio nas áreas.

Já em relação à safrinha, relatou que irá plantar milho nas áreas mais baixas, ou seja, nas regiões mais quentes e com menor risco de geada, enquanto nas demais áreas irá plantar aveia para cobertura do solo.

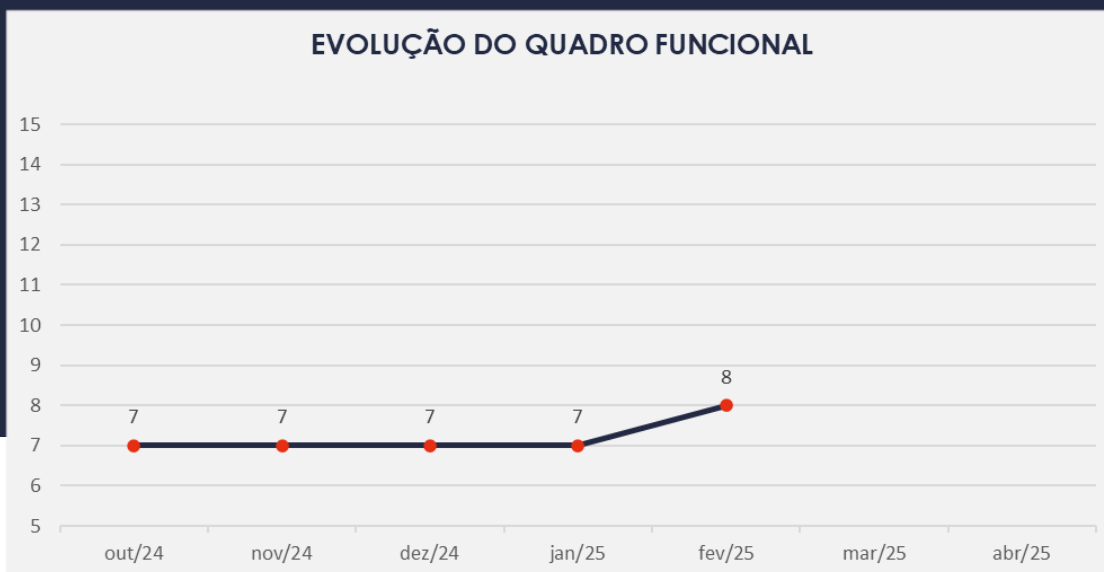


3.2. Quadro Funcional

Pelas informações prestadas no corrente mês, com todos os salários pagos em dia, atualmente os Recuperandos contam com 08 funcionários, dos quais 03 são empregados diretos e 05 prestam serviços de modo terceirizado, na forma ilustrada ao lado:



O comparativo que demonstra o progresso do quadro de funcionários, registrados ou não, dos Recuperandos ao longo tempo, desde o seu pedido de Recuperação Judicial até os dias atuais, está estampado pelo gráfico abaixo:



4. INFORMAÇÕES FINANCEIRAS

4.1. Balanço Patrimonial Consolidado

Apresentamos a seguir os dados da composição dos Ativos e Passivos dos Recuperandos, juntamente com suas variações no último trimestre.

4.1.1. Principais Movimentações do Ativo

Caixa e Equivalentes de Caixa: O grupo apresentou um saldo de R\$ 831 mil e é composto atualmente pelas contas "Caixa", "Bancos c/ Movimento" e "Aplicações Financeiras". Nota-se que houve uma baixa de R\$ 412 mil em comparação com o mês anterior, tendo ocorrido principalmente na primeira conta citada.

www.valorconsultores.com.br

BALANÇO PATRIMONIAL	out/24	AV	nov/24	AV	dez/24	AV	AH
ATIVO							
Ativo Circulante							
Caixa e Equivalentes de Caixa	1.294.816	14,4%	1.243.710	13,9%	831.077	9,7%	-33,2%
Total do Ativo Circulante	1.294.816	14,4%	1.243.710	13,9%	831.077	9,7%	-33,2%
Ativo Não Circulante							
Investimentos	164.002	1,8%	164.002	1,8%	164.002	1,9%	0,0%
Imobilizado	7.554.530	83,8%	7.554.530	84,3%	7.554.530	88,4%	0,0%
Total do Ativo Não Circulante	7.718.532	85,6%	7.718.532	86,1%	7.718.532	90,3%	0,0%
TOTAL DO ATIVO	9.013.349	100,0%	8.962.242	100,0%	8.549.609	100,0%	-4,6%



BALANÇO PATRIMONIAL	out/24	AV	nov/24	AV	dez/24	AV	AH
PASSIVO							
Passivo Circulante							
Empréstimos e Financiamentos	13.265.347	147,2%	13.267.558	148,0%	13.271.560	155,2%	0,0%
Fornecedores	5.392.697	59,8%	5.517.107	61,6%	5.463.119	63,9%	-1,0%
Obrigações Trabalhistas e Previdenciárias	11.842	0,1%	12.658	0,1%	13.972	0,2%	10,4%
Total do Passivo Circulante	18.669.886	207,1%	18.797.322	209,7%	18.748.651	219,3%	-0,3%
Passivo Não Circulante							
Total do Passivo Não Circulante	0	0,0%	0	0,0%	0	0,0%	0,0%
Patrimônio Líquido							
Capital Social	20.000	0,2%	20.000	0,2%	20.000	0,2%	0,0%
Lucros e/ou Prejuízos Acumulados	0	0,0%	0	0,0%	0	0,0%	0,0%
Lucros/Prejuízo do Exercício	-9.676.538	-107,4%	-9.855.080	-110,0%	-10.219.042	-119,5%	3,7%
Ajustes de Exercícios Anteriores	0	0,0%	0	0,0%	0	0,0%	0,0%
Total do Patrimônio Líquido	-9.656.538	-107,1%	-9.835.080	-109,7%	-10.199.042	-119,3%	3,7%
TOTAL DO PASSIVO	9.013.349	100,0%	8.962.242	100,0%	8.549.609	100,0%	-4,6%

www.valorconsultores.com.br

4.1.2. Principais Movimentações do Passivo

Empréstimos e Financiamentos: Este grupo demonstrou no período de análise um aumento de R\$ 4 mil, resultando em um saldo final de R\$ 13,2 milhões em dezembro/24.

Fornecedores: De novembro a dezembro de 2024, observou-se uma redução de R\$ 53 mil, equivalente a 1%, resultando em um saldo total de R\$ 5,4 milhões ao final do período de análise.

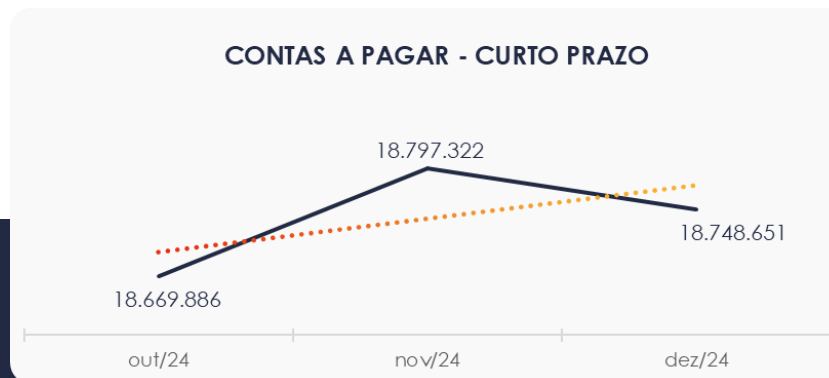
Obrigações Trabalhistas e Previdenciárias: No período analisado, este grupo apresentou um crescimento de R\$ 1 mil, totalizando R\$ 13 mil em dezembro/24.

10



4.2. Contas a Pagar

Com um saldo total de R\$ 18,7 milhões, as contas a pagar no curto prazo são compostas por “Empréstimos e Financiamentos”, “Fornecedores” e “Obrigações Trabalhistas e Previdenciárias”, sendo a primeira a mais representativa. Observa-se que, em dezembro/24, houve uma baixa de R\$ 48 mil, ocorrida principalmente na segunda conta citada.



4.3. Imobilizado

Em dezembro/24, este grupo registrou um saldo de R\$ 7,5 milhões, sem movimentações durante o período em questão. Destaca-se que a maior parte desse saldo está alocada em “Máquinas e Equipamentos”.

É importante destacar também, que a parcela de depreciação não foi contabilizada.

Ao lado, apresentamos um quadro com a composição demonstrativa dos ativos Imobilizado dos Recuperandos:

IMOBILIZADO	out/24	nov/24	dez/24	AV	Variação
Terrenos	760.500	760.500	760.500	10,1%	0
Máquinas e Equipamentos	6.343.768	6.343.768	6.343.768	84,0%	0
Imobilizações em Andamento	450.261	450.261	450.261	6,0%	0
(-) Depreciação Acumulada	0	0	0	0,0%	0
TOTAL	7.554.530	7.554.530	7.554.530	100,0%	0



4.4. Investimentos

Em dezembro/24, este grupo composto por "Participações Societárias" registrou um saldo de R\$ 164 mil, mantendo o mesmo montante do mês anterior.



5. ANÁLISE DE RESULTADOS

Com base nas demonstrações financeiras recebidas, analisamos a demonstração de resultado dos Recuperandos para dezembro/24, onde apresentaram um prejuízo de R\$ 363 mil.

Destaca-se que esse prejuízo foi superior ao registrado em novembro/24, devido à redução das receitas operacionais, aliada ao aumento das despesas operacionais.

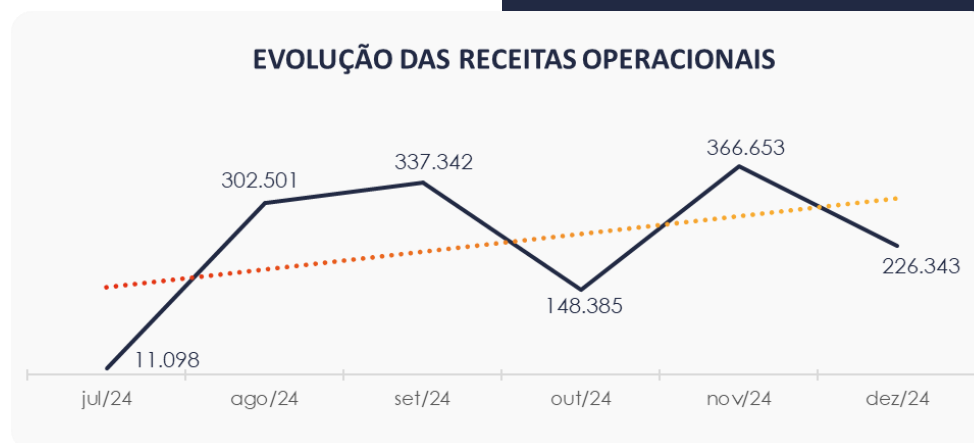
Até o momento, em 2024, a receita acumulada foi de R\$ 3,9 milhões, resultando em um prejuízo de R\$ 7,8 milhões.

DRE	out/24	AV	nov/24	AV	dez/24	AV	AH	Acum. 2024	AV
RECEITAS OPERACIONAIS BRUTAS	148.385	100,0%	366.653	100,0%	226.343	100,0%	-38,3%	3.952.152	100,0%
(-) Deduções das receitas	0	0,0%	0	0,0%	0	0,0%	0,0%	0	0,0%
(=) Receitas líquidas	148.385	100,0%	366.653	100,0%	226.343	100,0%	-38,3%	3.952.152	100,0%
(-) Custos das Vendas e Serviços	-825.144	-556,1%	-456.632	-124,5%	-344.865	-152,4%	-24,5%	-8.054.267	-203,8%
(=) Lucro bruto	-676.759	-456,1%	-89.979	-24,5%	-118.523	-52,4%	31,7%	-4.102.115	-103,8%
(-) Despesas operacionais	-290.766	-196,0%	-87.071	-23,7%	-237.134	-104,8%	172,3%	-3.247.362	-82,2%
(=) EBITDA	-967.526	-652,0%	-177.050	-48,3%	-355.657	-157,1%	100,9%	-7.349.477	-186,0%
(-) Depreciação e amortização	0	0,0%	0	0,0%	0	0,0%	0,0%	0	0,0%
(-) Encargos financeiros líquidos	-24.926	-16,8%	-1.492	-0,4%	-8.305	-3,7%	456,5%	-546.256	-13,8%
(=) Resultado antes do RNO	-992.451	-668,8%	-178.542	-48,7%	-363.962	-160,8%	103,9%	-7.895.733	-199,8%
(+/-) RNO	0	0,0%	0	0,0%	0	0,0%	0,0%	0	0,0%
(=) Resultado antes do IR e CS	-992.451	-668,8%	-178.542	-48,7%	-363.962	-160,8%	103,9%	-7.895.733	-199,8%
(-) IR e CS	0	0,0%	0	0,0%	0	0,0%	0,0%	0	0,0%
(=) RESULTADO LÍQUIDO DO EXERCÍCIO	-992.451	-668,8%	-178.542	-48,7%	-363.962	-160,8%	103,9%	-7.895.733	-199,8%



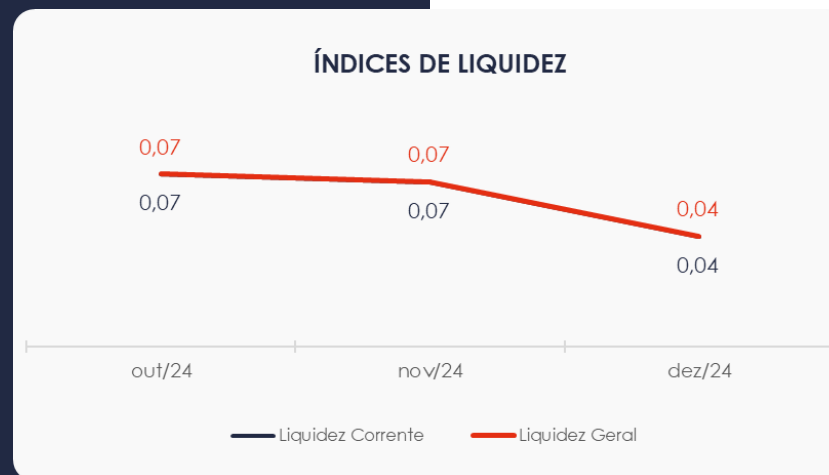
5.1. Análise do Faturamento

Conforme demonstrado no gráfico ao lado, os Recuperandos registraram uma redução de R\$ 140 mil em seu faturamento de novembro a dezembro de 2024. Em dezembro/2024, a receita corresponde principalmente à venda de grãos e cereais.



5.2. Índices de Liquidez

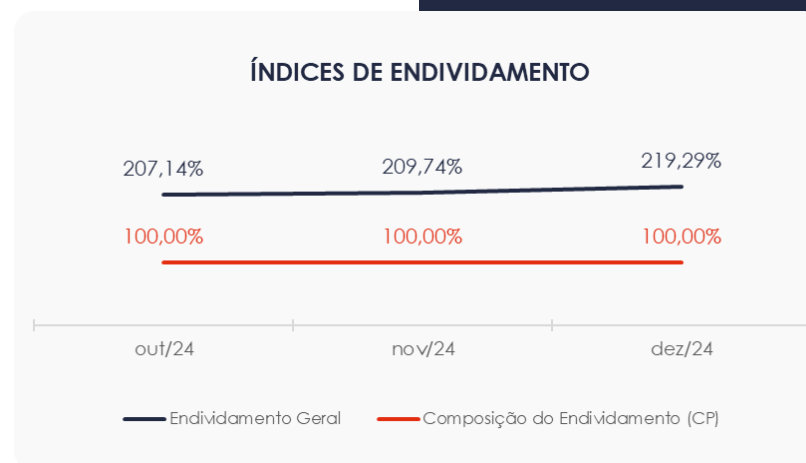
Os **índices de liquidez** dos Recuperandos demonstraram uma baixa entre novembro e dezembro de 2024, registrando um valor de **0,04**. Isso indica que as empresas **não possuem** ativos suficientes para cobrir suas dívidas de curto e longo prazo, com uma capacidade de pagamento de **R\$ 0,04** para cada **R\$ 1,00** de dívida.



6. ENDIVIDAMENTO

6.1. Endividamento Total

No mês em análise, o endividamento das empresas totalizou R\$ 18,7 milhões, representando 219,29% do ativo total. Além disso, as dívidas vencidas a curto prazo correspondem a 100% do endividamento total.



7. FLUXO DE CAIXA

Para uma melhor compreensão, apresenta-se a seguir a demonstração do fluxo de caixa dos Recuperandos, elaborada pelo método direto, referente aos últimos três meses.

www.valorconsultores.com.br

DEMONSTRAÇÃO DO FLUXO DE CAIXA	out/24	nov/24	dez/24
ATIVIDADES OPERACIONAIS			
Movimentação de clientes a receber	148.385	366.653	226.343
Movimentação de outros créditos	0	0	0
Movimentação de fornecedores	-125.154	-332.222	-398.853
Movimentação de tributos	0	0	0
Movimentação de despesas e outras obrig.	-304.474	-87.747	-244.125
Fluxo das atividades operacionais	-281.243	-53.317	-416.635
ATIVIDADES DE INVESTIMENTOS			
Movimentação de investimentos	0	0	0
Movimentação de imobilizado	0	0	0
Movimentação de intangível	0	0	0
Fluxo das atividades de investimentos	0	0	0
ATIVIDADES DE FINANCIAMENTOS			
Movimentação de empr. e financ.	560.891	2.210	4.002
Fluxo das atividades de financiamento	560.891	2.210	4.002
ATIVIDADES DE CREDORES RJ			
Movimentação de credores RJ	0	0	0
Fluxo das atividades de credores RJ	0	0	0
ATIVIDADES DE PATRIMÔNIO LÍQUIDO			
Movimentação de patrimônio líquido	0	0	0
Fluxo das atividades de patrimônio líquido	0	0	0
Variação líquida do caixa	279.648	-51.107	-412.633

18



7.1. Principais Fontes de Entrada

As fontes de entrada durante o período de análise foram relacionadas a recebimentos de clientes e movimentações de empréstimos e financiamentos, totalizando R\$ 230 mil.

7.2. Principais Saídas

As saídas no mês de dezembro/24 foram referentes a pagamentos de fornecedores e outras obrigações, totalizando R\$ 642 mil.

Por fim, destaca-se que a variação do saldo final do caixa financeiro dos Recuperandos foi negativa, com uma redução de R\$ 412 mil em dezembro/24.





MARINGÁ/PR

Av. Duque de Caxias, nº 882
Edifício New Tower Plaza
Torre II, 6º Andar, Sala 603
Zona 07 - CEP 87020-025

+55 44 3041-4882

CURITIBA/PR

Av. Cândido de Abreu, nº 470
Edifício Neo Business
6º Andar, Sala 604
Centro Cívico - CEP 80530-000

+55 41 3044-5299

SÃO PAULO/SP

Av. Paulista, nº 2300
Edifício São Luís Gonzaga
Andar Pilotis
Bela Vista - CEP 01310-300

+55 11 2847-4958



Documento assinado digitalmente, conforme MP nº 2.200-2/2001, Lei nº 11.419/2006, resolução do Projudi, do TJPR/OE
Validação deste em <https://projudi.tjpr.jus.br/projudi/> - Identificador: PJZX4 777SV PVZY2 J25NA