



Fevereiro/2025

4º RELATÓRIO MENSAL DE ATIVIDADES

BORDIM - COMÉRCIO DE COMBUSTÍVEIS LTDA





Administradora Judicial
ajbordim@valorconsultores.com.br

RECUPERAÇÃO JUDICIAL N. 0000541-14.2024.8.16.0085
3ª VARA CÍVEL E EMPRESARIAL REGIONAL DE
MARINGÁ/PR



SUMÁRIO

1. Glossário Online.....	4	4.4. Estoques.....	14
2. Cronograma Processual.....	5	4.5. Investimentos.....	15
3. Informações Operacionais.....	6	4.6. Imobilizado.....	16
3.1. Constatação das Condições de Funcionamento.....	6	5. Análise de Resultados.....	17
3.2. Quadro Funcional.....	7	5.1. Análise do Faturamento.....	18
4. Informações Financeiras.....	9	5.2. Índices de Liquidez.....	19
4.1. Balanço Patrimonial.....	9	6. Endividamento.....	20
4.1.1. Principais Movimentações do Ativo.....	10	6.1. Endividamento Total.....	20
4.1.2. Principais Movimentações do Passivo.....	11	7. Fluxo de Caixa.....	21
4.2. Contas a Receber.....	12	7.1.Principais Fontes de Entrada.....	22
4.3. Contas a Pagar.....	13	7.2. Principais Saídas.....	22



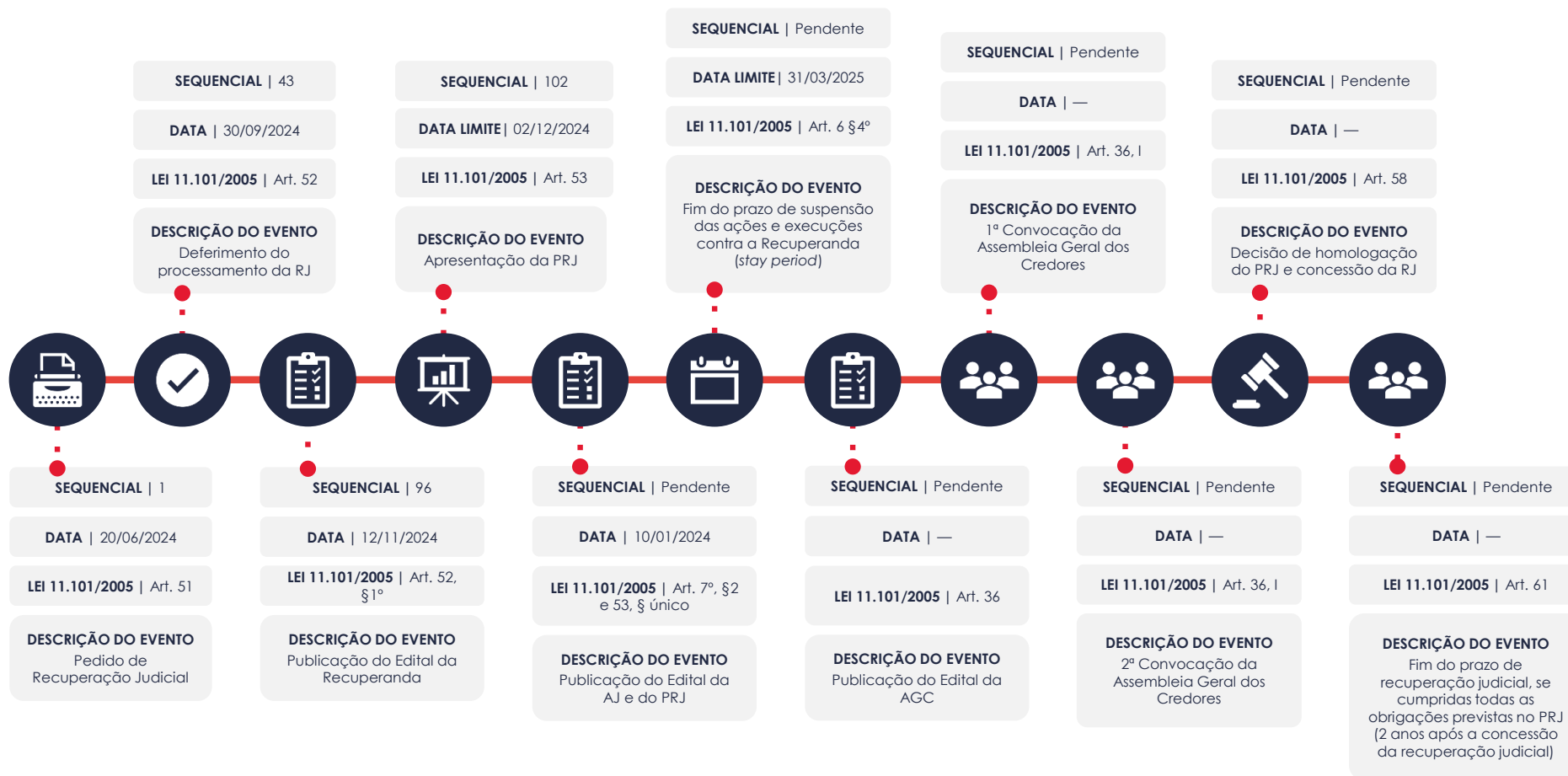
1. GLOSSÁRIO ONLINE

www.valorconsultores.com.br

Para consulta do glossário *online* referente às informações operacionais e financeiras delineadas no presente Relatório Inicial, acesse o *link* <https://www.valorconsultores.com.br/modelos>.



2. CRONOGRAMA PROCESSUAL



3. INFORMAÇÕES OPERACIONAIS

3.1. Constatação das Condições de Funcionamento

As informações que subsidiam o presente relatório foram coletadas pelo representante da AJ, Cleverson Marcel Colombo, durante reunião realizada por aplicativo de videoconferência, em 05/02/2025, com o gerente do posto de combustíveis, Sr. Guilherme Junqueira de Azevedo.

De início, o gerente informou que as vendas de combustíveis em janeiro/2025, alcançaram um faturamento de aproximadamente R\$ 631 mil. Já em relação a loja de conveniência, declarou um faturamento de R\$ 89 mil no mesmo mês. Em contrapartida, esclareceu que o custo fixo foi de R\$ 60.365,00.

Sobre as compras, o gerente explicou que está adquirindo combustíveis normalmente, por meio das distribuidoras POTENCIAL, INTEGRAÇÃO COMBUSTÍVEIS e RDP COMBUSTÍVEIS, sempre à vista.

Por fim, comunicou que segue operando com contas correntes no Banco do Brasil e no Sicredi.

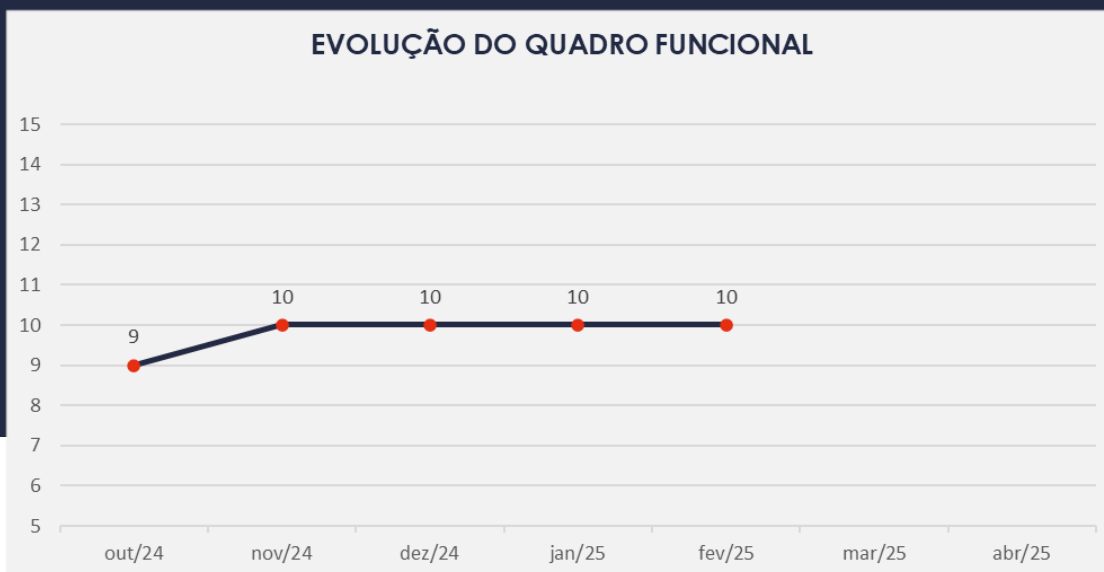


3.2. Quadro Funcional

Pelas informações prestadas no corrente mês, com todos os salários pagos em dia, inclusive os depósitos de FGTS, atualmente a Recuperanda conta com 10 funcionários, dos quais 08 são empregados diretos e 02 prestam serviços de modo terceirizado, na forma ilustrada ao lado:



O comparativo que demonstra o progresso do quadro de funcionários, registrados ou não, da Recuperanda ao longo tempo, desde o seu pedido de Recuperação Judicial até os dias atuais, está estampado pelo gráfico abaixo:



4. INFORMAÇÕES FINANCEIRAS

4.1. Balanço Patrimonial

Apresentamos a seguir os dados da composição dos Ativos e Passivos da Recuperanda, juntamente com suas variações no último trimestre.

www.valorconsultores.com.br

BALANÇO PATRIMONIAL	nov/24	AV	dez/24	AV	jan/25	AV	AH
ATIVO							
Ativo Circulante							
Caixa e Equivalentes a Caixa	105.306	4,0%	88.119	3,3%	100.951	3,6%	14,6%
Clientes	2.127.201	81,1%	2.085.860	78,0%	2.196.588	78,6%	5,3%
Outros Créditos	9.612	0,4%	97.385	3,6%	93.682	3,4%	-3,8%
Estoques	262.236	10,0%	296.903	11,1%	296.903	10,6%	0,0%
Despesas Pagas Antecipadamente	6.338	0,2%	1.340	0,1%	1.149	0,0%	-14,3%
Total do Ativo Circulante	2.510.693	95,7%	2.569.607	96,0%	2.689.273	96,2%	4,7%
Ativo Não Circulante							
Investimentos	1.369	0,1%	1.369	0,1%	1.369	0,0%	0,0%
Imobilizado	110.122	4,2%	104.770	3,9%	104.770	3,7%	0,0%
Total do Ativo Não Circulante	111.491	4,3%	106.139	4,0%	106.139	3,8%	0,0%
TOTAL DO ATIVO	2.622.184	100,0%	2.675.746	100,0%	2.795.412	100,0%	4,5%

9



4.1.1. Principais Movimentações do Ativo

Caixa e Equivalentes a Caixa: Em janeiro/25, este grupo composto pelas contas "Caixa" e "Bancos c/ Movimento", apresentou um saldo de R\$ 100 mil, o que representou 3,6% do ativo total. Observa-se uma alta de R\$ 12 mil em comparação com dezembro/24, sendo este acréscimo principalmente atribuído à primeira conta citada.

Clientes: Este grupo apresentou um saldo de R\$ 2,1 milhões em janeiro/25, representando 78,6% do total do ativo. Observa-se que houve um aumento de R\$ 110 mil, equivalente a 5,3%, em comparação com o mês de dezembro/24.

Outros Créditos: De dezembro/24 a janeiro/25, este grupo composto pelas contas "Tributos a Recuperar/Compensar" e "Cartões de Crédito a Receber" registrou uma redução de R\$ 3 mil, observado principalmente na segunda conta mencionada. Ao final do período de análise, esse grupo encerrou com um saldo de R\$ 93 mil, representando 3,4% do ativo total.



4.1.2. Principais Movimentações do Passivo

Empréstimos e Financiamentos: De dezembro de 2024 a janeiro de 2025, observou-se uma baixa de R\$ 17 mil neste grupo, resultando em um saldo total de R\$ 2,3 milhões no período analisado, que representou 83,8% do total do passivo.

Fornecedores: De dezembro/24 a janeiro/25, observou-se uma alta de R\$ 34 mil, equivalente a 16,7%, resultando em um saldo total de R\$ 237 mil ao final do período de análise.

Obrigações Tributárias: Em janeiro/25, observou-se um decréscimo de R\$ 5 mil neste grupo, equivalente a 5,5% em comparação ao mês anterior. Assim, o grupo encerrou com um montante de R\$ 95 mil, representando 3,4% do total do passivo.

BALANÇO PATRIMONIAL	nov/24	AV	dez/24	AV	jan/25	AV	AH
PASSIVO							
Passivo Circulante							
Empréstimos e Financiamentos	2.376.651	90,6%	2.360.376	88,2%	2.343.096	83,8%	-0,7%
Fornecedores	190.487	7,3%	203.101	7,6%	237.106	8,5%	16,7%
Obrigações Tributárias	92.105	3,5%	100.660	3,8%	95.151	3,4%	-5,5%
Obrigações Trabalhistas e Previdenciárias	22.485	0,9%	22.552	0,8%	20.174	0,7%	-10,5%
Total do Passivo Circulante	2.681.729	102,3%	2.686.689	100,4%	2.695.526	96,4%	0,3%
Passivo Não Circulante							
Total do Passivo Não Circulante	0	0,0%	0	0,0%	0	0,0%	0,0%
Patrimônio Líquido							
Capital Social	100.000	3,8%	100.000	3,7%	100.000	3,6%	0,0%
Lucros e/ou Prejuízos Acumulados	309.387	11,8%	309.387	11,6%	-110.943	-4,0%	-135,9%
Lucros/Prejuízo do Exercício	-468.932	-17,9%	-420.330	-15,7%	110.829	4,0%	-126,4%
Total do Patrimônio Líquido	-59.545	-2,3%	-10.943	-0,4%	99.886	3,6%	-1012,8%
TOTAL DO PASSIVO	2.622.184	100,0%	2.675.746	100,0%	2.795.412	100,0%	4,5%

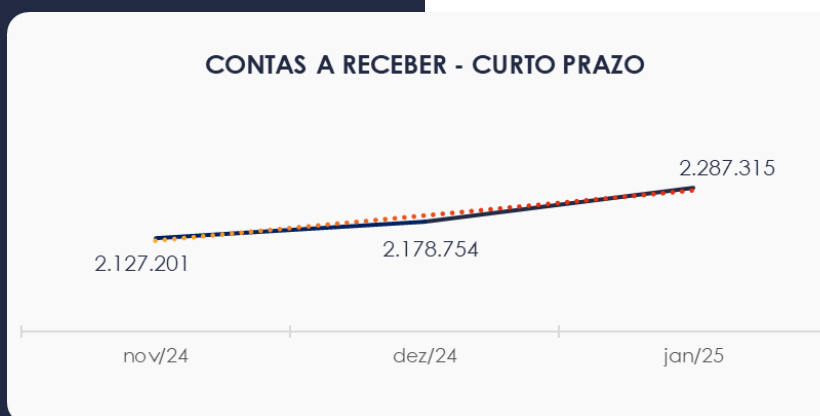


4.2. Contas a Receber

Os valores de Contas a Receber com vencimentos a curto prazo são compostos por Duplicatas a Receber e Cartões de Créditos a Receber, que apresentaram um aumento de R\$ 108 mil, equivalente a 4,7%, no período de análise, encerrando com um saldo de R\$ 2,2 milhões em janeiro/25.

Observa-se que, durante os períodos analisados, a empresa não possuía créditos a receber a longo prazo.

CONTAS A RECEBER - CURTO PRAZO



4.3. Contas a Pagar

As contas a pagar da empresa mostraram uma alta de R\$ 8 mil de dezembro de 2024 a janeiro de 2025, observada principalmente em fornecedores. Atualmente, a maior parte deste grupo é composta por Empréstimos e Financiamentos, que representam 86,9% do total de R\$ 2,6 milhões, com destaque para valores devidos a instituições financeiras como "Cresol – Norte Paranaense" e "Sicredi Agroempresarial PR".

Vale ressaltar que a empresa não possuía créditos a pagar no longo prazo nos períodos analisados.

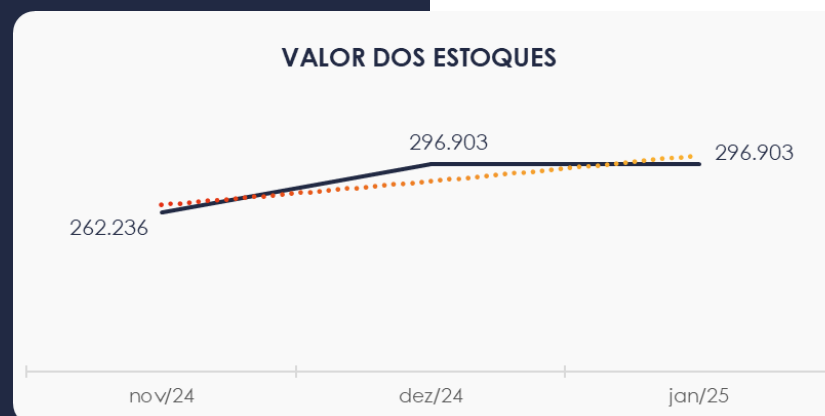
CONTAS A PAGAR - CURTO PRAZO



4.4. Estoques

O saldo dos estoques em janeiro/25 totalizou R\$ 296 mil, concentrado em Mercadorias para Revenda e não apresentou movimentações em comparação ao mês anterior.

Ao lado, encontra-se o quadro que demonstra a composição do estoque no trimestre.



4.5. Investimentos

Composto por cotas de capital no Cresol e no Sicredi, o grupo registrou um saldo de R\$ 1 mil, mantendo o mesmo montante do mês anterior.



4.6. Imobilizado

Em janeiro/25, este grupo registrou um saldo de R\$ 104 mil, representando 3,7% do total do ativo e com a maior parte alocado em "Máquinas, Equipamentos e Ferramentas". No período de análise, não houveram movimentações.

Ao lado, apresentamos um quadro com a composição demonstrativa do ativo Imobilizado da Recuperanda:

IMOBILIZADO	nov/24	dez/24	jan/25	AV	Variação
Móveis e Utensílios	78.168	78.168	78.168	74,6%	0
Máquinas, Equipamentos e Ferramentas	161.921	161.921	161.921	154,5%	0
(-) Depreciação	-129.967	-135.319	-135.319	-129,2%	0
TOTAL	110.122	104.770	104.770	100,0%	0



5. ANÁLISE DE RESULTADOS

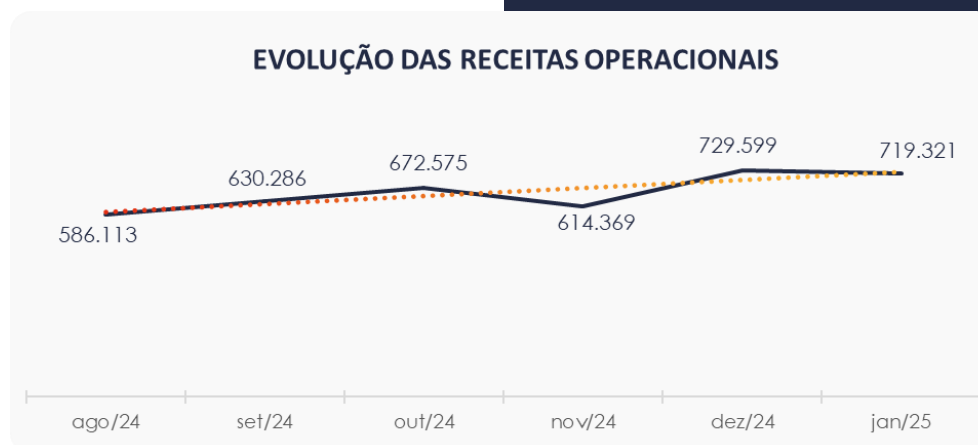
Com base nas demonstrações financeiras recebidas, foi analisada a demonstração de resultado da Recuperanda no mês de janeiro de 2025. Verificou-se que, no referido mês, a empresa apresentou um **lucro líquido** de 15,4% sobre seu faturamento, equivalente a R\$ 110 mil.

DRE	nov/24	AV	dez/24	AV	jan/25	AV	Acum. 2025	AH
RECEITAS OPERACIONAIS BRUTAS	614.369	100,0%	729.599	100,0%	719.321	100,0%	719.320,94	-1,4%
(-) Deduções das receitas	-4.341	-0,7%	-5.664	-0,8%	-4.260	-0,6%	-4.259,98	-24,8%
(=) Receitas líquidas	610.028	99,3%	723.935	99,2%	715.061	99,4%	715.060,96	-1,2%
(-) Custos das Vendas e Serviços	-566.226	-92,2%	-586.902	-80,4%	-562.935	-78,3%	-562.935,15	-4,1%
(=) Lucro bruto	43.802	7,1%	137.033	18,8%	152.126	21,1%	152.125,81	11,0%
(-) Despesas operacionais	-38.306	-6,2%	-68.126	-9,3%	-39.737	-5,5%	-39.737,33	-41,7%
(=) EBITDA	5.497	0,9%	68.908	9,4%	112.388	15,6%	112.388,48	63,1%
(-) Depreciação e amortização	0	0,0%	0	0,0%	0	0,0%	0,00	0,0%
(-) Encargos financeiros líquidos	-6.781	-1,1%	-10.394	-1,4%	-1.560	-0,2%	-1.559,72	-85,0%
(=) Resultado antes do RNO	-1.284	-0,2%	58.514	8,0%	110.829	15,4%	110.828,76	89,4%
(+/-) RNO	0	0,0%	0	0,0%	0	0,0%	0,00	0,0%
(=) Resultado antes do IR e CS	-1.284	-0,2%	58.514	8,0%	110.829	15,4%	110.828,76	89,4%
(-) IR e CS	0	0,0%	-9.911	-1,4%	0	0,0%	0,00	-100,0%
(=) RESULTADO LÍQUIDO DO EXERCÍCIO	-1.284	-0,2%	48.602	6,7%	110.829	15,4%	110.828,76	128,0%



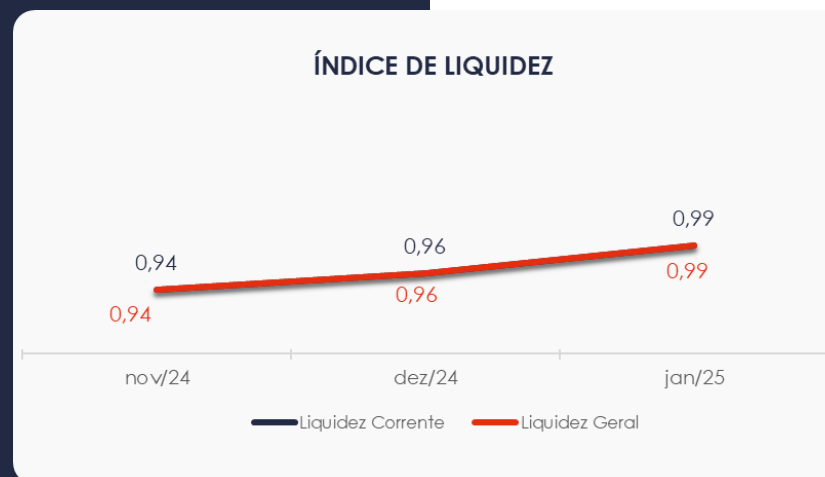
5.1. Análise do Faturamento

Ao lado, apresentamos o quadro de obtenção de receitas do semestre, no qual é possível observar as oscilações ocorridas no período. Em janeiro/25, as receitas totalizaram R\$ 719 mil, provenientes da venda de mercadorias.



5.2. Índices de Liquidez

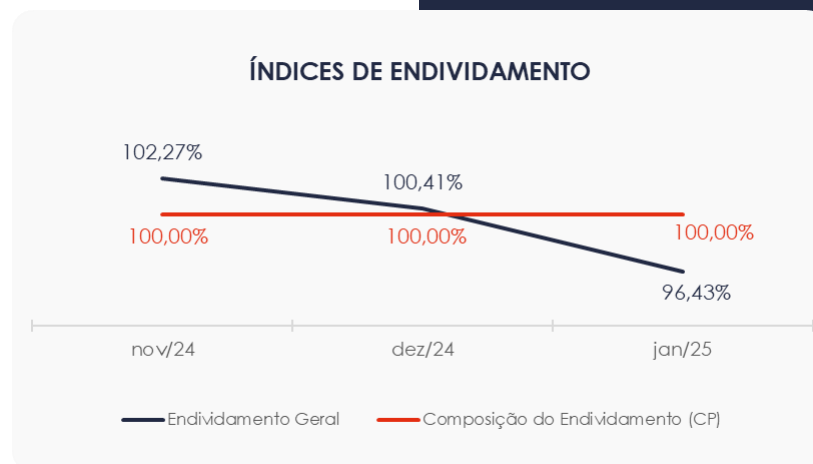
Os índices de liquidez avaliam a capacidade financeira de uma empresa em satisfazer as obrigações assumidas com terceiros. Conforme observado no gráfico ao lado, o **índice de liquidez geral** da Recuperanda demonstrou um aumento no período de análise, atingindo o valor de **0,99** em janeiro/25. Isso indica que a sociedade empresária ainda **não dispõe** de ativos suficientes para o pagamento de suas dívidas, tanto de curto quanto de longo prazos, uma vez que a capacidade de pagamento é de **R\$ 0,99** para cada **R\$ 1,00** de dívida.



6. ENDIVIDAMENTO

6.1. Endividamento Total

No mês de análise, o endividamento da empresa totalizou R\$ 2,6 milhões, o que representa 96,4% do seu ativo total. Além disso, as dívidas vencidas a curto prazo correspondem a 100% do endividamento.



7. FLUXO DE CAIXA

Para melhor compreensão, apresenta-se ao lado a demonstração do fluxo de caixa da empresa Recuperanda, elaborada pelo método direto, referente ao último trimestre.

www.valorconsultores.com.br

DEMONSTRAÇÃO DO FLUXO DE CAIXA	nov/24	dez/24	jan/25
ATIVIDADES OPERACIONAIS			
Movimentação de clientes a receber	778.293	770.940	608.593
Movimentação de outros créditos	287	-82.775	3.894
Movimentação de fornecedores	-543.068	-608.955	-528.930
Movimentação de tributos	-4.327	-7.021	-9.769
Movimentação de despesas e outras obrig.	-52.323	-78.452	-43.676
Fluxo das atividades operacionais	178.861	-6.264	30.113
ATIVIDADES DE INVESTIMENTOS			
Movimentação de investimentos	0	0	0
Movimentação de imobilizado	0	5.352	0
Movimentação de intangível	0	0	0
Fluxo das atividades de investimentos	0	5.352	0
ATIVIDADES DE FINANCIAMENTOS			
Movimentação de empr. e financ.	-100.390	-16.275	-17.280
Fluxo das atividades de financiamento	-100.390	-16.275	-17.280
ATIVIDADES DE CREDORES RJ			
Movimentação de credores RJ	0	0	0
Fluxo das atividades de credores RJ	0	0	0
ATIVIDADES DE PATRIMÔNIO LÍQUIDO			
Movimentação de patrimônio líquido	0	0	0
Fluxo das atividades de patrimônio líquido	0	0	0
Variação líquida do caixa	78.471	-17.187	12.833

21



7.1. Principais Fontes de Entrada

As fontes de entrada no período foram relacionadas a recebimentos de clientes e movimentações de outros créditos, totalizando R\$ 612 mil.

7.2. Principais Saídas

As saídas no mês de janeiro/25 foram referentes a pagamentos de fornecedores, tributos, outras obrigações e empréstimos e financiamentos, totalizando R\$ 599 mil.

Por fim, destaca-se que a variação do saldo final do caixa financeiro da Recuperanda foi positiva, com uma alta de R\$ 12 mil em janeiro/25.





MARINGÁ/PR

Av. Duque de Caxias, nº 882
Edifício New Tower Plaza
Torre II, 6º Andar, Sala 603
Zona 07 - CEP 87020-025

+55 44 3041-4882

CURITIBA/PR

Av. Cândido de Abreu, nº 470
Edifício Neo Business
6º Andar, Sala 604,
Centro Cívico - CEP 87020-025

+55 41 3044-5299

SÃO PAULO/SP

Av. Paulista, nº 2300
Edifício São Luís Gonzaga
Andar Pilotis
Bela Vista - CEP 01310-300

+55 11 2847-4958



Documento assinado digitalmente, conforme MP nº 2.200-2/2001, Lei nº 11.419/2006, resolução do Projudi, do TJPR/OE
Validação deste em <https://projudi.tjpr.jus.br/projudi/> - Identificador: PJ56H M47MZ H5BG9 S3GFK