



Agosto/2024

# 4º RELATÓRIO MENSAL DE ATIVIDADES

CEIT – CENTRO DE ENGENHARIA E INOVAÇÃO TECNOLÓGICA LTDA  
CEITEP – CENTRO DE EDUCAÇÃO E INOVAÇÃO TÉCNICO PROFISSIONAL LTDA





Administradora Judicial  
ajfeitep@valorconsultores.com.br

RECUPERAÇÃO JUDICIAL N. 0000739-61.2024.8.16.0017  
1ª VARA CÍVEL DE MARINGÁ/PR



# SUMÁRIO

<b>1. Glossário Online.....</b>	<b>4</b>	<b>5. Análise de Resultados.....</b>	<b>19</b>
<b>2. Cronograma Processual.....</b>	<b>5</b>	5.1. Análise do Faturamento.....	20
<b>3. Informações Operacionais.....</b>	<b>6</b>	5.2. Índices de Liquidez.....	21
3.1. Constatação das Condições de Funcionamento.....	6	<b>6. Endividamento.....</b>	<b>22</b>
3.2. Quadro Funcional.....	8	6.1. Endividamento Total.....	23
3.3. Fotos da Vistoria.....	10	<b>7. Fluxo de Caixa.....</b>	<b>23</b>
<b>4. Informações Financeiras.....</b>	<b>13</b>	7.1. Principais Fontes de Entrada.....	24
4.1. Balanço Patrimonial.....	13	7.2. Principais Saídas.....	24
4.1.1. Principais Movimentações do Ativo.....	14		
4.1.2. Principais Movimentações do Passivo.....	15		
4.2. Contas a Pagar.....	16		
4.3. Imobilizado e Intangível.....	17		
4.4. Investimentos.....	18		



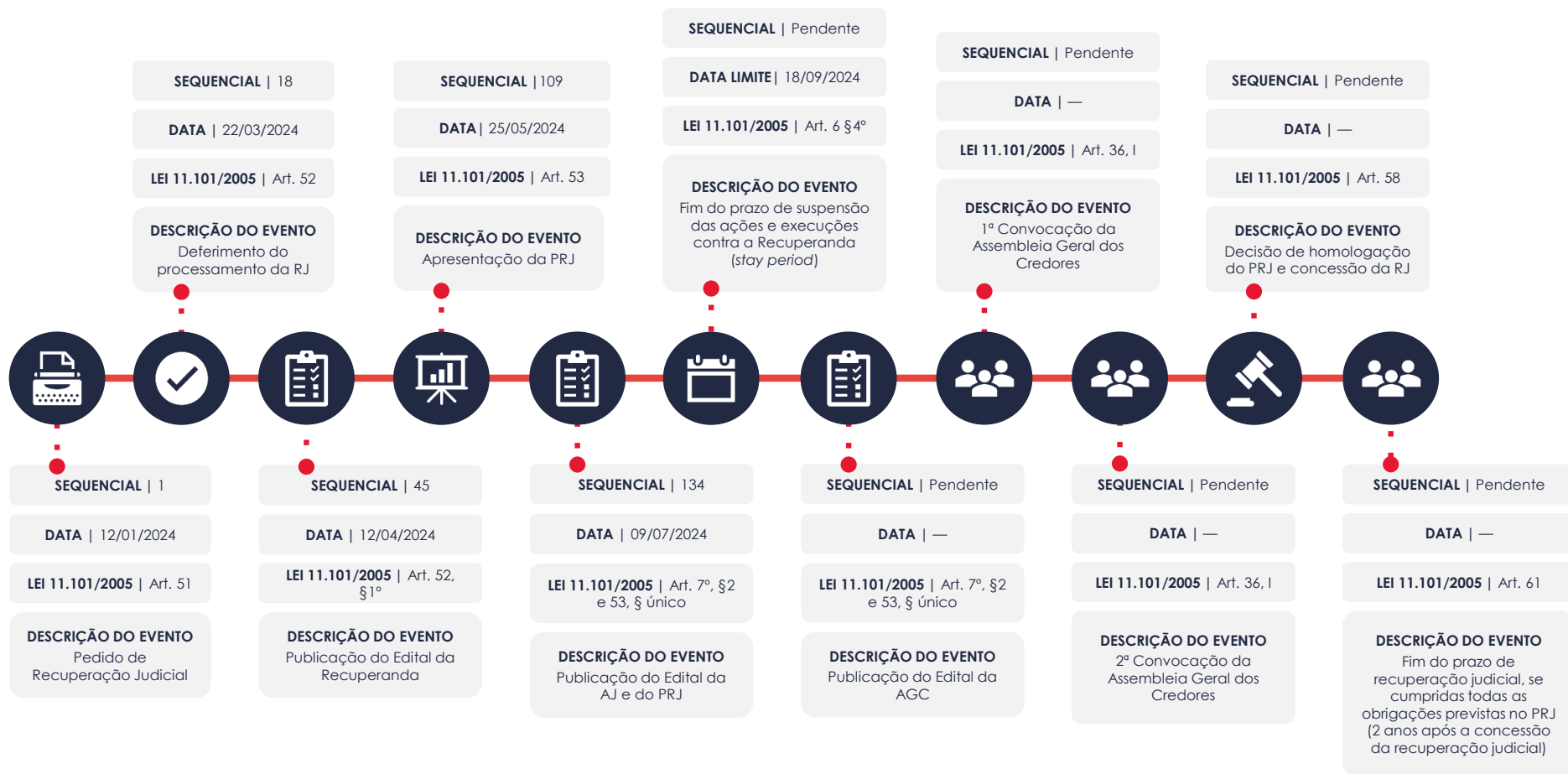
# 1. GLOSSÁRIO ONLINE

[www.valorconsultores.com.br](http://www.valorconsultores.com.br)

Para consulta do glossário *online* referente às informações operacionais e financeiras delineadas no presente Relatório Inicial, acesse o *link* <https://www.valorconsultores.com.br/modelos>.



## 2. CRONOGRAMA PROCESSUAL



# 3. INFORMAÇÕES OPERACIONAIS

## 3.1. Constatação das Condições de Funcionamento

As informações que subsidiam o presente relatório foram coletadas pelo representante da AJ, Cleverson Marcel Colombo, através de reunião realizada em 07/08/2024 na sede das Recuperandas, localizada na Av. Paranaíba, nº 1164, Maringá/PR, com a sócia e administradora das Recuperandas, Sra. Lucinéia de Caires Bressani Roschildt, e a responsável pelo financeiro, Sra. Daniele Renata Carvalho Silva.

Inicialmente, a Sra. Lucinéia informou que atualmente possuem 1.080 alunos matriculados, distribuídos em 300 no Colégio Cívico Militar, 597 na Faculdade (presencial), 166 no módulo EAD e 17 na Pós-graduação. Foi explicado que o número de alunos da pós-graduação está reduzido devido ao processo de matrícula em andamento.

No aspecto financeiro, apontou que o mês de julho/2024 obteve faturamento de R\$ 748.216,23, mantendo carteira de recebíveis sob a gestão das seguintes instituições de crédito: Isaac, EAD Pix Assas, EAD Pix Sisprime e EducBank, evitando o risco da inadimplência e gestão de carteira de cobrança.

Neste cenário, comunicou que está realizando o pagamento apenas parcial das locações do Campus I (sede) e Campus II, somando um desembolso mensal de R\$ 50 mil cada, totalizando R\$ 100 mil/mês, destacando que os locadores são distintos.



Por fim, a representante mencionou as seguintes informações sobre o planejamento para a abertura de novos cursos, com o objetivo de aumentar o número de alunos, além das ações atualmente em implementação pela gestão:

- i) No dia 26 de julho/2024 teria sido publicada no Diário Oficial da União (DOU) uma portaria que credenciou a instituição como Centro Universitário, atribuindo-lhe nota máxima no MEC;
- ii) Teria ocorrido redução de despesas administrativas e de pessoal, com realização de trabalho de capacitação dos colaboradores;
- iii) Os contratos com fornecedores teriam sido revisados para redução de preços, como por exemplo, o contrato com a Associação da Vila Militar, no qual não haverá mais vínculo a partir de 2025, eliminando a necessidade de repasse de recursos, no entanto, neste ano, ainda haveria isenção de repasse;
- iv) Digitalização de documentos e processos administrativos, com o objetivo de otimizar o trabalho e reduzir custos com papel e armazenamento físico;
- v) Lançamento de novos cursos alinhados às demandas do mercado, com parcerias estratégicas com empresas e outras instituições educacionais para oferecer programas de intercâmbio e estágios;

[www.valorconsultores.com.br](http://www.valorconsultores.com.br)

- vi) Proposta de abertura de cinco novos cursos de graduação: Educação Física, Nutrição, Farmácia, Fisioterapia e Engenharia de Software.

Posteriormente em 21/08/2024, as representantes da AJ, Ana Luiza Meyer Albiero e Thainá Eloise Gonçalves David, realizaram vistoria na sede das Recuperandas, constatando o normal funcionamento da unidade, com funcionários nos diversos setores da empresa e alguns alunos também em outros espaços, como na biblioteca.

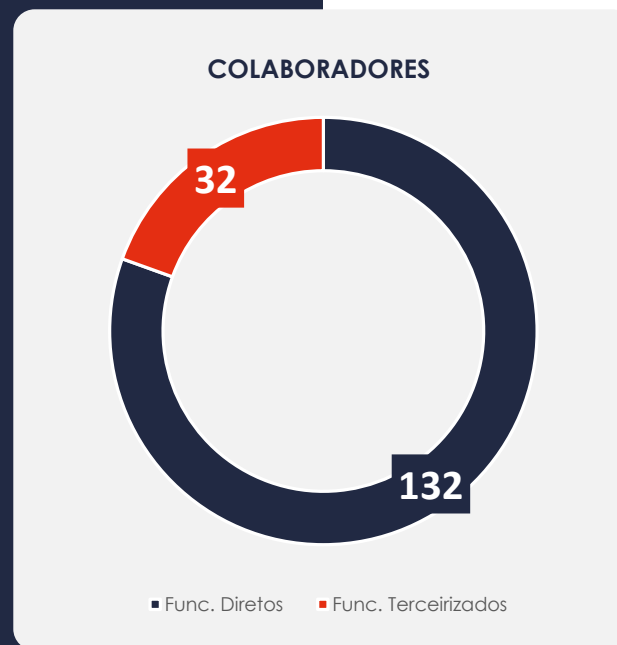
Observou-se, ainda, a existência de uma turma de crianças que permanecem na unidade em período integral. Salienta-se que durante a manhã, essas crianças participam de aulas regulares e, após o horário de almoço, que também é fornecido pela instituição, participam de uma "colônia de recreação", com atividades lúdicas supervisionadas por uma professora, sem, contudo, integrar a grade curricular.

Por fim, a AJ destaca que fotos do Campus I e Campus II foram tiradas durante a vistoria para documentar o estado das instalações, no entanto, por respeito ao direito de imagem das crianças, não foram feitas fotografias dentro da sala onde elas se encontravam.



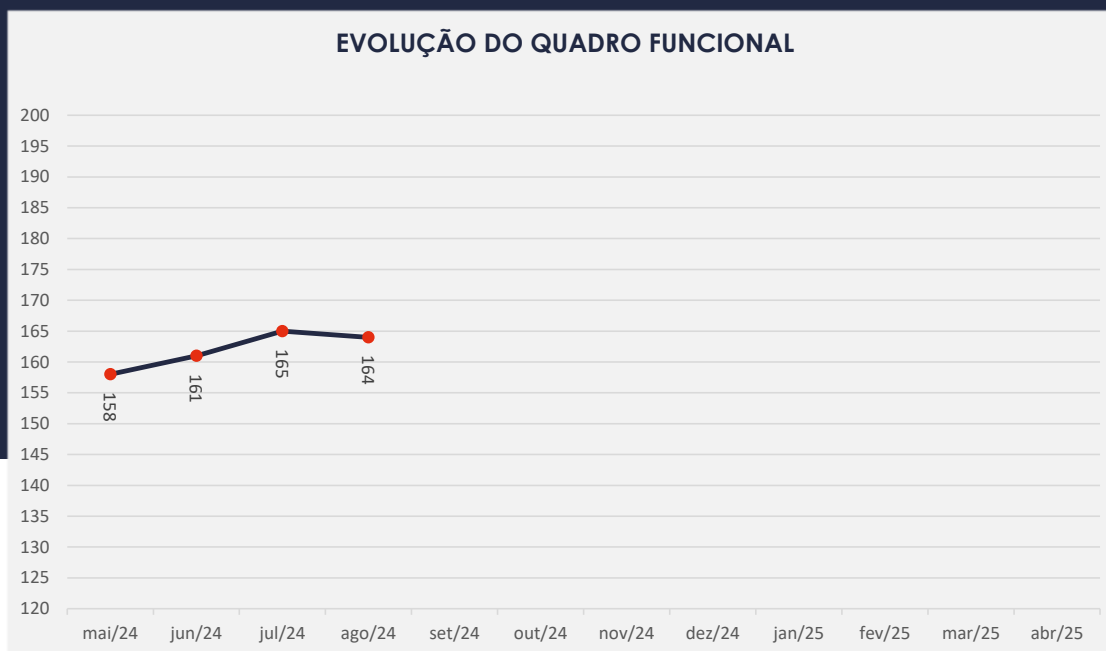
### 3.2. Quadro Funcional


Pelas informações prestadas no corrente mês, com todos os salários pagos em dia, inclusive os depósitos de FGTS, atualmente as Recuperandas contam com 164 funcionários, dos quais 132 são empregados diretos e 32 prestam serviços de modo terceirizado, na forma ilustrada ao lado:





O comparativo que demonstra o progresso do quadro de funcionários, registrados ou não, das Recuperandas ao longo tempo, desde o seu pedido de Recuperação Judicial até os dias atuais, está estampado pelo gráfico abaixo:






### 3.3. Fotos da Vistoria

FEITEP – CAMPUS I





### 3.3. Fotos da Vistoria FEITEP – CAMPUS I

www.valorconsultores.com.br





### 3.3. Fotos da Vistoria FEITEP – CAMPUS II



# 4. INFORMAÇÕES FINANCEIRAS

## 4.1. Balanço Patrimonial

Apresentamos a seguir os dados da composição dos Ativos e Passivos das Recuperandas e suas variações ocorridas no último trimestre.

[www.valorconsultores.com.br](http://www.valorconsultores.com.br)

BALANÇO PATRIMONIAL	abr/24	AV	mai/24	AV	jun/24	AV	AH
<b>ATIVO</b>							
<b>Ativo Circulante</b>							
Caixa e Equivalentes a Caixa	452.541	4,9%	459.121	4,9%	388.249	4,3%	-15,4%
Créditos	2.642.758	28,6%	2.642.858	28,3%	2.494.882	27,5%	-5,6%
Adiantamentos	57.121	0,6%	204.965	2,2%	158.708	1,7%	-22,6%
Empreendimentos Imobiliários	14.352	0,2%	14.352	0,2%	14.352	0,2%	0,0%
Tributos a Recuperar	190.858	2,1%	190.858	2,0%	190.858	2,1%	0,0%
Despesas Pagas Antecipadamente	27.298	0,3%	22.385	0,2%	17.471	0,2%	-22,0%
<b>Total do Ativo Circulante</b>	<b>3.384.929</b>	<b>36,7%</b>	<b>3.534.538</b>	<b>37,8%</b>	<b>3.264.520</b>	<b>35,9%</b>	<b>-7,6%</b>
<b>Ativo Não Circulante</b>							
Outros Créditos	449.094	4,9%	449.094	4,8%	449.094	4,9%	0,0%
Investimentos	1.408.263	15,2%	1.373.206	14,7%	1.377.522	15,2%	0,3%
Imobilizado	3.977.943	43,1%	3.977.943	42,5%	3.977.943	43,8%	0,0%
Intangível	15.469	0,2%	15.469	0,2%	15.469	0,2%	0,0%
<b>Total do Ativo Não Circulante</b>	<b>5.850.769</b>	<b>63,3%</b>	<b>5.815.713</b>	<b>62,2%</b>	<b>5.820.028</b>	<b>64,1%</b>	<b>0,1%</b>
<b>TOTAL DO ATIVO</b>	<b>9.235.698</b>	<b>100,0%</b>	<b>9.350.251</b>	<b>100,0%</b>	<b>9.084.548</b>	<b>100,0%</b>	<b>-2,8%</b>

13

#### 4.1.1. Principais Movimentações do Ativo

**Caixa e Equivalentes de Caixa:** Este grupo apresentou saldo de R\$ 388 mil em junho/2024, equivalente a 4,3% do ativo total. Observa-se que houve um decréscimo de R\$ 70 mil comparativamente de maio a junho de 2024, ocorrido principalmente na Recuperanda CEIT.

**Adiantamentos:** No mês de junho/2024, este grupo apresentou saldo de R\$ 158 mil e representou 1,7% do total do ativo. Comparativamente ao mês de maio/2024, observa-se uma queda de R\$ 46 mil, visualizado em adiantamento em fornecedores, equivalente a 22,6%.

**Créditos:** A conta créditos é formada pelas rubricas "Títulos a Receber", "Cheques em Cobrança", "Conta Corrente dos Sócios" e "Empréstimos a Receber", e demonstrou saldo de R\$ 2,4 milhões, que representou 27,5% do ativo total das Recuperandas. No mês de junho de 2024, houve uma redução de 5,6%, equivalente a R\$ 147 mil, observada na Recuperanda CEITEP.

**Despesas Pagas Antecipadamente:** Este grupo é composto por "Despesas de Meses Seguintes", e apresentou uma baixa de R\$ 4 mil de maio a junho de 2024. Com isso, finalizou o mês de junho/2024 com um saldo de R\$ 17 mil, respectivamente 0,2% do ativo.



BALANÇO PATRIMONIAL	abr/24	AV	mai/24	AV	jun/24	AV	AH
<b>PASSIVO</b>							
<b>Passivo Circulante</b>							
Empréstimos e Financiamentos	6.233.854	67,5%	6.228.823	66,6%	6.097.622	67,1%	-2,1%
Fornecedores	403.004	4,4%	386.513	4,1%	343.596	3,8%	-11,1%
Obrigações Trabalhistas e Previdenciárias	1.513.496	16,4%	1.667.186	17,8%	1.841.837	20,3%	10,5%
Obrigações Tributárias	757.727	8,2%	788.123	8,4%	782.709	8,6%	-0,7%
Outras Obrigações	164.678	1,8%	163.976	1,8%	161.319	1,8%	-1,6%
Adiantamentos	367.495	4,0%	497.949	5,3%	579.412	6,4%	16,4%
<b>Total do Passivo Circulante</b>	<b>9.440.255</b>	<b>102,2%</b>	<b>9.732.570</b>	<b>104,1%</b>	<b>9.806.497</b>	<b>107,9%</b>	<b>0,8%</b>
<b>Passivo Não Circulante</b>							
Empréstimos e Financiamentos LP	3.871.769	41,9%	3.871.769	41,4%	3.871.769	42,6%	0,0%
Obrigações Tributárias	1.988.340	21,5%	1.988.340	21,3%	1.988.340	21,9%	0,0%
<b>Total do Passivo Não Circulante</b>	<b>5.860.109</b>	<b>63,5%</b>	<b>5.860.109</b>	<b>62,7%</b>	<b>5.860.109</b>	<b>64,5%</b>	<b>0,0%</b>
<b>Patrimônio Líquido</b>							
Capital Social	466.752	5,1%	466.752	5,0%	466.752	5,1%	0,0%
Lucros e/ou Prejuízos Acumulados	-5.589.007	-60,5%	-5.589.007	-59,8%	-5.589.007	-61,5%	0,0%
Lucros/Prejuízo do Exercício	-942.410	-10,2%	-1.120.172	-12,0%	-1.459.802	-16,1%	30,3%
Ajustes de Exercícios Anteriores	0	0,0%	0	0,0%	0	0,0%	0,0%
<b>Total do Patrimônio Líquido</b>	<b>-6.064.665</b>	<b>-65,7%</b>	<b>-6.242.428</b>	<b>-66,8%</b>	<b>-6.582.057</b>	<b>-72,5%</b>	<b>5,4%</b>
<b>TOTAL DO PASSIVO</b>	<b>9.235.698</b>	<b>100,0%</b>	<b>9.350.251</b>	<b>100,0%</b>	<b>9.084.548</b>	<b>100,0%</b>	<b>-2,8%</b>

#### 4.1.2. Principais Movimentações do Passivo

**Empréstimos e Financiamentos:** De maio a junho de 2024 verificou-se uma redução de R\$ 131 mil no grupo, perfazendo um saldo total de R\$ 6 milhões no período de análise e representando 67,1% do total do passivo.

**Obrigações Trabalhistas e Previdenciárias:** Este grupo apresentou uma alta de R\$ 174 mil comparativamente de maio a junho de 2024, finalizando o mês de junho/2024 com um saldo de R\$ 1,8 milhão. Nota-se que esse acréscimo ocorreu principalmente na Recuperanda CEITEP.

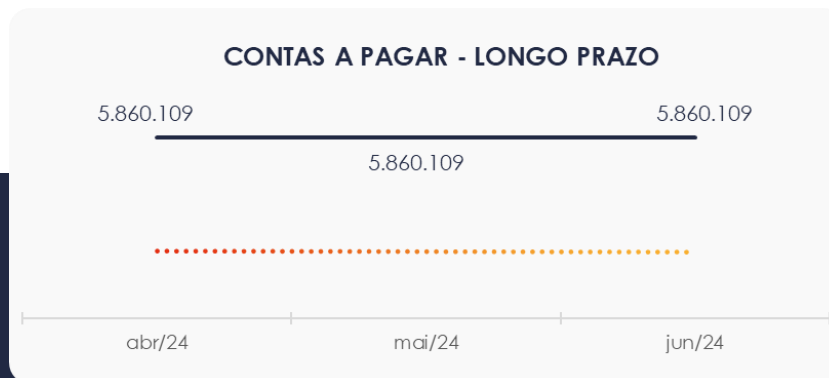
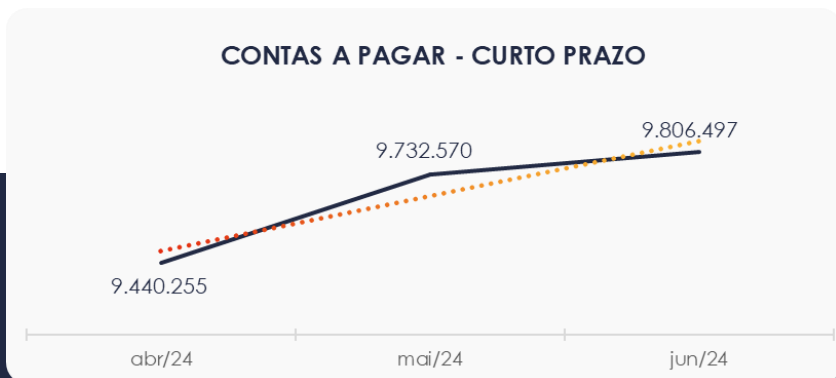
**Adiantamentos:** Este grupo é composto pela rubrica "Adiantamentos de Clientes Diversos", e apresentou um aumento de R\$ 81 mil, equivalente a 16,4%, de maio a junho de 2024, finalizando o período com um montante de R\$ 579 mil.



## 4.2. Contas a Pagar

Com saldo total de R\$ 9,8 milhões as contas a pagar no curto prazo estão compostas principalmente por “Empréstimos e Financiamentos” e “Obrigações Trabalhistas e Previdenciárias”, sendo a primeira conta citada a mais representativa. Nota-se que houve uma alta de R\$ 73 mil em junho/2024.

Os valores a pagar devidos a longo prazo, conforme pode ser observado no gráfico abaixo, demonstra saldo de R\$ 5,8 milhões, sendo composto principalmente pela conta: “Empréstimos e Financiamentos”. Não houveram movimentações no período de análise.





### 4.3. Imobilizado e Intangível

No mês de junho/2024 este grupo apresentou saldo de R\$ 3,9 milhões e não houveram movimentações. Nota-se que os maiores saldos encontram-se em “Móveis e Utensílios”, “Biblioteca” e “Máquinas, Aparelhos e Equipamentos”.

Ao lado apresentamos quadro com a composição demonstrativa do Imobilizado e Intangível das Recuperandas:

<b>IMOBILIZADO</b>	<b>abr/24</b>	<b>mai/24</b>	<b>jun/24</b>	<b>AV</b>	<b>Variação</b>
Edifícios	260.000	260.000	260.000	6,5%	0
Aparelhos Telefônicos	10.560	10.560	10.560	0,3%	0
Biblioteca	1.767.894	1.767.894	1.767.894	44,3%	0
Computadores e Periféricos	846.060	846.060	846.060	21,2%	0
Ferramentas	3.569	3.569	3.569	0,1%	0
Instalações	422.781	422.781	422.781	10,6%	0
Máquinas, Aparelhos e Equipamentos	1.044.100	1.044.100	1.044.100	26,1%	0
Móveis e Utensílios	2.175.259	2.175.259	2.175.259	54,5%	0
Veículos	313.160	313.160	313.160	7,8%	0
Imobilizado em Andamento	742.060	742.060	742.060	18,6%	0
( - ) Depreciação Acumulada	-3.607.500	-3.607.500	-3.607.500	-90,3%	0
<b>INTANGÍVEL</b>					
Software	48.788	48.788	48.788	1,2%	0
Instrumentos para Cursos	2.589	2.589	2.589	0,1%	0
Marcas e Patentes	12.880	12.880	12.880	0,3%	0
(-) Amortizações	-48.788	-48.788	-48.788	-1,2%	0
<b>TOTAL</b>	<b>3.993.412</b>	<b>3.993.412</b>	<b>3.993.412</b>	<b>100,0%</b>	<b>0</b>



## 4.4. Investimentos

Este grupo formado por "Participação permanente em Outras Sociedades" e "Outros Investimentos" apresentou no mês de junho/2024 saldo de R\$ 1,3 milhão, demonstrando uma alta de R\$ 4 mil quando comparado ao mês de maio/2024.



# 5. ANÁLISE DE RESULTADOS

Com base nas demonstrações financeiras recebidas, foi analisada a demonstração de resultado das Recuperandas no último trimestre, demonstrando no mês de junho de 2024 um **prejuízo líquido** de 43,2% sobre seu faturamento, ou seja, R\$ 339 mil. Nota-se que um dos motivos que levou a esse resultado desfavorável foi o aumento nos custos das vendas e serviços, sendo informado pelas empresas que estes aumentos foram em grande parte decorrentes de um evento "Arraia" realizado pela Feitep e materiais didáticos comprados pela Ceitep.

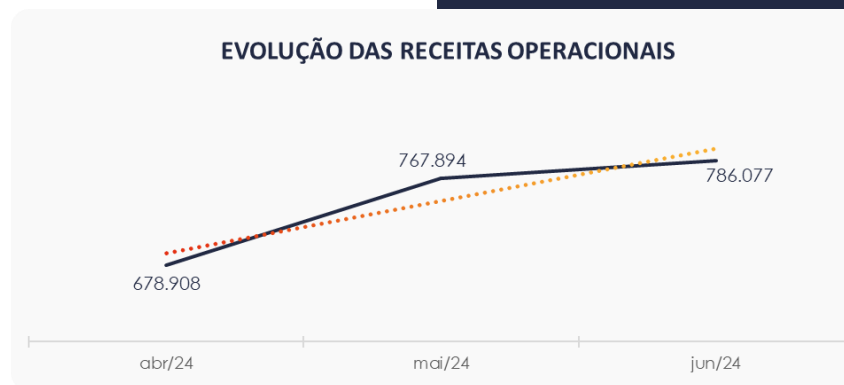
Já no acumulado do ano de 2024, a empresa mantém um saldo de faturamento de 4,3 milhões e um prejuízo líquido de R\$ 1,4 milhão.

[www.valorconsultores.com.br](http://www.valorconsultores.com.br)

DRE	abr/24	AV	mai/24	AV	jun/24	AV	AH	Acum. 2024	AV
<b>RECEITAS OPERACIONAIS BRUTAS</b>	<b>678.908</b>	<b>100,0%</b>	<b>767.894</b>	<b>100,0%</b>	<b>786.077</b>	<b>100,0%</b>	<b>2,4%</b>	<b>4.329.327</b>	<b>100,0%</b>
( - ) Deduções das receitas	-21.097	-3,1%	-22.257	-2,9%	3.153	0,4%	-114,2%	-118.396	-2,7%
<b>( = ) Receitas líquidas</b>	<b>657.812</b>	<b>96,9%</b>	<b>745.637</b>	<b>97,1%</b>	<b>789.230</b>	<b>100,4%</b>	<b>5,8%</b>	<b>4.210.931</b>	<b>97,3%</b>
( - ) Custos das Vendas e Serviços	-781.654	-115,1%	-694.145	-90,4%	-926.451	-117,9%	33,5%	-4.330.675	-100,0%
<b>( = ) Lucro bruto</b>	<b>-123.842</b>	<b>-18,2%</b>	<b>51.492</b>	<b>6,7%</b>	<b>-137.221</b>	<b>-17,5%</b>	<b>-366,5%</b>	<b>-119.744</b>	<b>-2,8%</b>
( - ) Despesas operacionais	-171.390	-25,2%	-193.141	-25,2%	-169.267	-21,5%	-12,4%	-1.056.410	-24,4%
<b>( = ) EBITDA</b>	<b>-295.232</b>	<b>-43,5%</b>	<b>-141.649</b>	<b>-18,4%</b>	<b>-306.488</b>	<b>-39,0%</b>	<b>116,4%</b>	<b>-1.176.154</b>	<b>-27,2%</b>
( - ) Depreciação e amortização	0	0,0%	0	0,0%	0	0,0%	0,0%	0	0,0%
( - ) Encargos financeiros líquidos	-32.094	-4,7%	-36.114	-4,7%	-33.141	-4,2%	-8,2%	-283.647	-6,6%
<b>( = ) Resultado antes do RNO</b>	<b>-327.327</b>	<b>-48,2%</b>	<b>-177.763</b>	<b>-23,1%</b>	<b>-339.629</b>	<b>-43,2%</b>	<b>91,1%</b>	<b>-1.459.802</b>	<b>-33,7%</b>
( +/- ) RNO	0	0,0%	0	0,0%	0	0,0%	0,0%	0	0,0%
<b>( = ) Resultado antes do IR e CS</b>	<b>-327.327</b>	<b>-48,2%</b>	<b>-177.763</b>	<b>-23,1%</b>	<b>-339.629</b>	<b>-43,2%</b>	<b>91,1%</b>	<b>-1.459.802</b>	<b>-33,7%</b>
( - ) IR e CS	0	0,0%	0	0,0%	0	0,0%	0,0%	0	0,0%
<b>( = ) RESULTADO LÍQUIDO DO EXERCÍCIO</b>	<b>-327.327</b>	<b>-48,2%</b>	<b>-177.763</b>	<b>-23,1%</b>	<b>-339.629</b>	<b>-43,2%</b>	<b>91,1%</b>	<b>-1.459.802</b>	<b>-33,7%</b>

## 5.1. Análise do Faturamento

Conforme observado no gráfico ao lado, de maio a junho de 2024, as Recuperandas apresentaram uma alta de 2,4% em seu faturamento, totalizando R\$ 786 mil, advindo de receita de serviços.

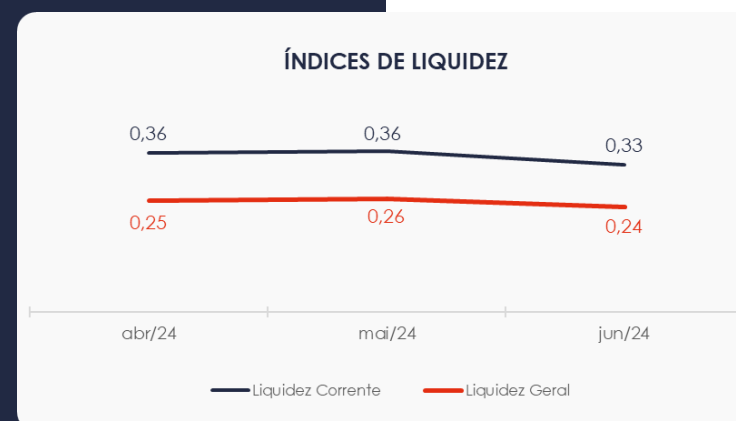


## 5.2. Índices de Liquidez

O **índice de liquidez geral** das Recuperandas apresentaram redução entre os meses maio a junho de 2024, apresentando indicador de **0,24** no mês de junho/2024, caracterizando que a sociedade **não dispunha** de ativos suficientes para o pagamento das suas dívidas com vencimento a curto e longo prazo, uma vez que a capacidade de pagamento era de **R\$ 0,24** para cada **R\$ 1,00** de dívida.

Avaliando o **índice de liquidez corrente**, percebe-se uma situação semelhante, com um índice abaixo de **R\$ 1,00**, ou seja, as empresas não conseguiriam arcar com suas dívidas de curto prazo.


www.valorconsultores.com.br



# 6. ENDIVIDAMENTO

## 6.1. Endividamento Total

No referido mês de análise o endividamento das empresas totalizam R\$ 15,6 milhões, correspondente a 172,45% do ativo total. Observa-se também que as dívidas vencidas a curto prazo representam 62,59% do endividamento total, ocorrendo um acréscimo comparado ao mês de maio/2024.



# 7. FLUXO DE CAIXA

Para melhor compreensão apresenta-se a seguir a demonstração do fluxo de caixa das Recuperandas, realizado pelo método direto, referente ao último trimestre.

[www.valorconsultores.com.br](http://www.valorconsultores.com.br)

DEMONSTRAÇÃO DO FLUXO DE CAIXA	abr/24	mai/24	jun/24
<b>ATIVIDADES OPERACIONAIS</b>			
Movimentação de clientes a receber	873.808	767.894	786.077
Movimentação de outros créditos	96.960	-143.030	199.146
Movimentação de fornecedores	-821.969	-710.635	-969.369
Movimentação de tributos	6.566	8.138	-2.261
Movimentação de despesas e outras obrig.	29.757	54.187	51.051
<b>Fluxo das atividades operacionais</b>	<b>185.122</b>	<b>-23.446</b>	<b>64.644</b>
<b>ATIVIDADES DE INVESTIMENTOS</b>			
Movimentação de investimentos	-100	35.057	-4.316
Movimentação de imobilizado	0	0	0
Movimentação de intangível	0	0	0
<b>Fluxo das atividades de investimentos</b>	<b>-100</b>	<b>35.057</b>	<b>-4.316</b>
<b>ATIVIDADES DE FINANCIAMENTOS</b>			
Movimentação de empr. e financ.	-5.801	-5.032	-131.200
<b>Fluxo das atividades de financiamento</b>	<b>-5.801</b>	<b>-5.032</b>	<b>-131.200</b>
<b>ATIVIDADES DE CREDORES RJ</b>			
Movimentação de credores RJ	0	0	0
<b>Fluxo das atividades de credores RJ</b>	<b>0</b>	<b>0</b>	<b>0</b>
<b>ATIVIDADES DE PATRIMÔNIO LÍQUIDO</b>			
Movimentação de patrimônio líquido	0	0	0
<b>Fluxo das atividades de patrimônio líquido</b>	<b>0</b>	<b>0</b>	<b>0</b>
<b>Variação líquida do caixa</b>	<b>179.221</b>	<b>6.579</b>	<b>-70.872</b>

23



## 7.1. Principais Fontes de Entrada

As principais fontes de entradas no período foram relacionadas com entradas de clientes, outros créditos e movimentações em outras obrigações, totalizando R\$ 1 milhão.

## 7.2. Principais Saídas

As saídas no período foram referentes à pagamentos de fornecedores, tributos, investimentos e empréstimos, tendo totalizado R\$ 1,1 milhão.

Por fim, destaca-se que a variação do saldo final do caixa financeiro foi negativo em R\$ 70 mil.







## MARINGÁ/PR

Av. Duque de Caxias, nº 882  
Edifício New Tower Plaza  
Torre II, 6º Andar, Sala 603  
Zona 07 - CEP 87020-025

**+55 44 3041-4882**

## CURITIBA/PR

Av. Cândido de Abreu, nº 470  
Edifício Neo Business  
14º Andar, Conjunto 1407  
Centro Cívico - CEP 87020-025

**+55 41 3122-2060**

## SÃO PAULO/SP

Av. Paulista, nº 2300  
Edifício São Luís Gonzaga  
Andar Pilotis  
Bela Vista - CEP 01310-300

**+55 11 2847-4958**



Documento assinado digitalmente, conforme MP nº 2.200-2/2001, Lei nº 11.419/2006, resolução do Projudi, do TJPR/OE  
Validação deste em <https://projudi.tjpr.jus.br/projudi/> - Identificador: PJ64W 5CFD8 UJZ76 J3JFR