



Janeiro/2024

# 39º RELATÓRIO MENSAL DE ATIVIDADES

Avecam Comércio de Veículos Ltda.



Administradora Judicial  
ajavecarn@valorconsultores.com.br

RECUPERAÇÃO JUDICIAL N. 0008541-69.2020.8.16.0173  
1ª VARA CÍVEL DA COMARCA DE UMUARAMA/PR



Documento assinado digitalmente, conforme MP nº 2.200-2/2001, Lei nº 11.419/2006, resolução do Projudi, do TJPR/OE  
Validação deste em <https://projudi.tjpr.jus.br/projudi/> - Identificador: PJV2M Q9J4M 2PM92 BNC9U

# SUMÁRIO



<b>1. Glossário Online.....</b>	<b>4</b>	4.5. Imobilizado.....	15
<b>2. Cronograma Processual.....</b>	<b>5</b>	<b>5. Análise de Resultados.....</b>	<b>16</b>
<b>3. Informações Operacionais.....</b>	<b>6</b>	5.1. Análise do Faturamento.....	17
3.1. Constatação das Condições de Funcionamento....	6	5.2. Índices de Liquidez.....	18
3.2. Quadro Funcional.....	7	<b>6. Endividamento.....</b>	<b>19</b>
3.3. Fotos da Vistoria.....	8	6.1. Endividamento Total.....	19
<b>4. Informações Financeiras.....</b>	<b>9</b>	<b>7. Fluxo de Caixa .....</b>	<b>20</b>
4.1. Balanço Patrimonial Consolidado.....	9	7.1. Principais Fontes de Entrada.....	21
4.1.1. Principais Movimentações do Ativo.....	10	7.2. Principais Fontes de Saídas.....	21
4.1.2. Principais Movimentações do Passivo.....	11		
4.2. Contas a Receber.....	12		
4.3. Contas a Pagar.....	13		
4.4. Estoques.....	14		



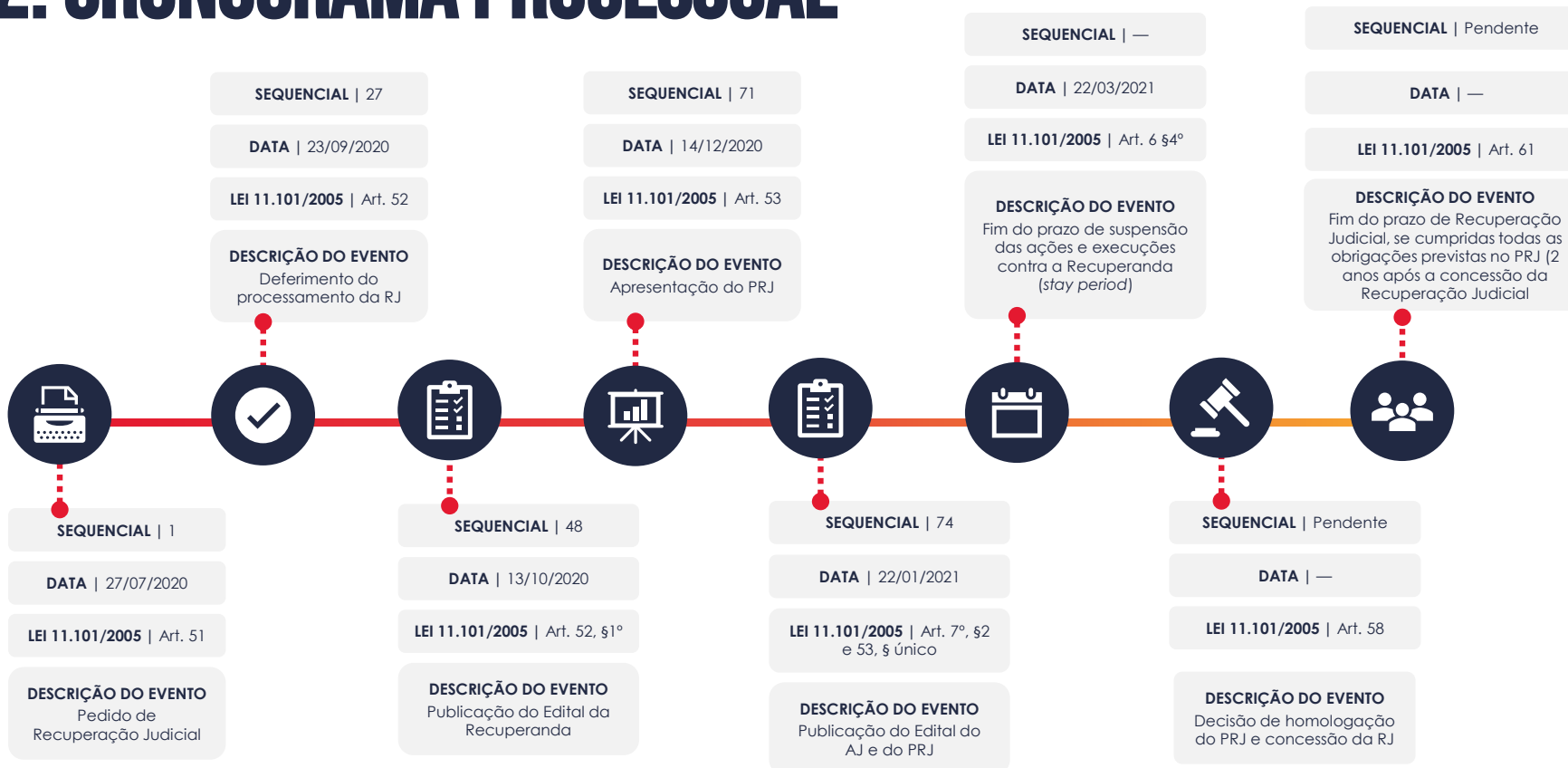
# 1. GLOSSÁRIO ONLINE

[www.valorconsultores.com.br](http://www.valorconsultores.com.br)

Para consulta do glossário *online* referente às informações operacionais e financeiras delineadas no presente Relatório Mensal de Atividades, acesse o *link* <https://www.valorconsultores.com.br/modelos>.



## 2. CRONOGRAMA PROCESSUAL



# 3. INFORMAÇÕES OPERACIONAIS

## 3.1. Constatação das Condições de Funcionamento

As informações que subsidiam o presente relatório foram coletadas no dia 29/01/2024, na sede da Recuperanda em Umuarama/PR, com os representantes da AJ, Cleverson Marcel Colombo (OAB/PR 27.401) e Júlio Gonçalves Neto (CRC/PR 025534/O-1), junto ao gerente geral do estabelecimento, Sr. Douglas Ferreira, o qual prestou as informações operacionais solicitadas sobre o funcionamento das unidades de atuação, geração de empregos e perspectivas gerais.

Primeiramente, a AJ constatou o normal funcionamento da empresa, com colaboradores em todos os setores, peças em estoque, diversos caminhões na área da oficina, bem como em exposição na recepção, conforme fotos adiante colacionadas.

Dando início, o representante da Recuperanda informou ter iniciado há pouco dias as vendas via e-commerce pelo "mercado livre", estando ainda em seu início, de modo que a perspectiva é que somente nos próximos meses deva haver uma evolução.

Em soma, lembrou que a Recuperanda continua sendo uma das concessionárias da FORD, o que possibilita a aquisição direta de peças genuínas, inclusive da fornecedora CUMMINS, situação que tem contribuído para a venda de peças no mercado e agregado na competitividade da empresa.

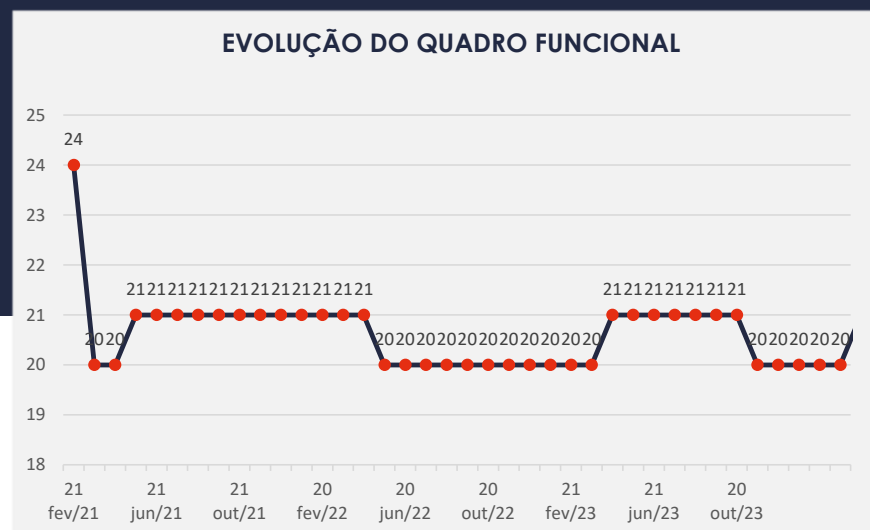
Ao fim, o representante declarou que o faturamento referente a dezembro/2023 atingiu a marca de R\$ 694.000,00 (seiscentos e noventa e quatro mil), dos quais R\$ 597.000,00 (quinhentos e noventa e sete mil) são relativos à venda de peças/óleo e demais produtos, e os outros R\$ 97.000,00 (noventa e sete mil) referem-se a serviços de mão de obra.



### 3.2. Quadro Funcional


Pelas informações prestadas no corrente mês, com todos os salários em dia, a Recuperanda conta, atualmente, com 21 (vinte e um) colaboradores.

O comparativo que demonstra o progresso do quadro de funcionários, registrados ou não, da Recuperanda ao longo tempo, desde o seu pedido de Recuperação Judicial até os dias atuais, está estampado pelo gráfico abaixo:





### 3.3. Fotos da Vistoria





# 4. INFORMAÇÕES FINANCEIRAS

## 4.1. Balanço Patrimonial Consolidado

Apresentamos a seguir os dados da composição dos Ativos e Passivos e suas variações no último trimestre.

[www.valorconsultores.com.br](http://www.valorconsultores.com.br)

BALANÇO PATRIMONIAL	set/23	AV	out/23	AV	nov/23	AV	AH
<b>ATIVO</b>							
<b>Ativo Circulante</b>							
Caixa e equivalentes a caixa	13.895	0,1%	8.327	0,0%	1.786	0,0%	-78,5%
Créditos	5.790.118	32,4%	5.827.890	32,5%	5.690.075	32,1%	-2,4%
Adiantamentos	2.569.903	14,4%	2.582.320	14,4%	2.599.917	14,7%	0,7%
Outros Créditos	1.093.719	6,1%	1.095.585	6,1%	1.095.585	6,2%	0,0%
Tributos a Recuperar/Compensar/Restituir	351.086	2,0%	349.827	2,0%	353.176	2,0%	1,0%
Estoques	2.643.322	14,8%	2.651.732	14,8%	2.553.005	14,4%	-3,7%
<b>Total do Ativo Circulante</b>	<b>12.462.042</b>	<b>69,8%</b>	<b>12.515.681</b>	<b>69,8%</b>	<b>12.293.544</b>	<b>69,3%</b>	<b>-1,8%</b>
<b>Ativo Não Circulante</b>							
Créditos a LP	430.200	2,4%	478.444	2,7%	524.125	3,0%	9,5%
Empréstimos a Receber LP	30.528	0,2%	29.370	0,2%	29.370	0,2%	0,0%
Investimentos	1.000	0,0%	1.000	0,0%	1.000	0,0%	0,0%
Imobilizado	4.892.752	27,4%	4.876.894	27,2%	4.856.300	27,4%	-0,4%
Contas Transitórias	28.289	0,2%	26.695	0,1%	26.239	0,1%	-1,7%
<b>Total do Ativo Não Circulante</b>	<b>5.382.769</b>	<b>30,2%</b>	<b>5.412.402</b>	<b>30,2%</b>	<b>5.437.033</b>	<b>30,7%</b>	<b>0,5%</b>
<b>TOTAL DO ATIVO</b>	<b>17.844.812</b>	<b>100,0%</b>	<b>17.928.083</b>	<b>100,0%</b>	<b>17.730.578</b>	<b>100,0%</b>	<b>-1,1%</b>

9



#### 4.1.1. Principais Movimentações do Ativo

**Créditos a Curto e Longo Prazo:** No período de análise os valores destes grupos a receber representaram ao todo 35% do Ativo, respectivamente um montante de R\$ 6,2 milhões. Observa-se que de outubro a novembro de 2023, o grupo de curto prazo apresentou uma baixa de R\$ 137 mil, equivalente a 2,4%, referente principalmente a conta "Valores a receber". No longo prazo, houve um aumento de R\$ 45 mil, respectivamente 9,5%, de outubro a novembro de 2023.

**Adiantamentos:** Nota-se que houve um acréscimo de R\$ 17 mil, equivalente a 0,7%, em relação ao mês anterior. Com saldo de R\$ 2,5 milhões, tendo sua integralidade na conta "Adiantamento a Fornecedores", o grupo representou 14,7% do total do ativo ao final de novembro/2023.



BALANÇO PATRIMONIAL	set/23	AV	out/23	AV	nov/23	AV	AH
<b>PASSIVO</b>							
<b>Passivo Circulante</b>							
Empréstimos e Financiamentos	154.753	0,9%	154.753	0,9%	154.753	0,9%	0,0%
Títulos a Pagar	3.976.984	22,3%	4.061.681	22,7%	3.872.137	21,8%	-4,7%
Obrigações Sociais e Trabalhistas	184.548	1,0%	183.432	1,0%	184.144	1,0%	0,4%
Obrigações Tributárias	175.831	1,0%	178.596	1,0%	173.584	1,0%	-2,8%
Contas a Pagar	115.411	0,6%	67.411	0,4%	67.411	0,4%	0,0%
Adiantamentos de Clientes	203.823	1,1%	211.823	1,2%	205.031	1,2%	-3,2%
Outras Obrigações	28.289	0,2%	28.289	0,2%	28.889	0,2%	2,1%
<b>Total do Passivo Circulante</b>	<b>4.839.639</b>	<b>27,1%</b>	<b>4.885.985</b>	<b>27,3%</b>	<b>4.685.949</b>	<b>26,4%</b>	<b>-4,1%</b>
<b>Passivo Não Circulante</b>							
Empréstimos e Financiamentos LP	596.480	3,3%	596.480	3,3%	596.480	3,4%	0,0%
Juros sobre Capital Próprio LP	181.308	1,0%	181.308	1,0%	181.308	1,0%	0,0%
Obrigações Tributárias Diferidas LP	883.214	4,9%	880.698	4,9%	878.182	5,0%	-0,3%
Outras Obrigações LP	912.633	5,1%	912.633	5,1%	912.633	5,1%	0,0%
<b>Total do Passivo Não Circulante</b>	<b>2.573.635</b>	<b>14,4%</b>	<b>2.571.119</b>	<b>14,3%</b>	<b>2.568.603</b>	<b>14,5%</b>	<b>-0,1%</b>
<b>Patrimônio Líquido</b>							
Capital Social	800.000	4,5%	800.000	4,5%	800.000	4,5%	0,0%
Ajustes de Avaliação Patrimonial	1.726.756	9,7%	1.721.873	9,6%	1.716.989	9,7%	-0,3%
Lucros e/ou Prejuízos Acumulados	6.798.466	38,1%	6.798.466	37,9%	6.798.466	38,3%	0,0%
Lucros/Prejuízo do Exercício	-74.098	-0,4%	-77.431	-0,4%	-66.380	-0,4%	-14,3%
Ajustes de Exercícios Anteriores	1.180.414	6,6%	1.228.072	6,8%	1.226.950	6,9%	-0,1%
<b>Total do Patrimônio Líquido</b>	<b>10.431.538</b>	<b>58,5%</b>	<b>10.470.979</b>	<b>58,4%</b>	<b>10.476.026</b>	<b>59,1%</b>	<b>0,0%</b>
<b>TOTAL DO PASSIVO</b>	<b>17.844.812</b>	<b>100,0%</b>	<b>17.928.083</b>	<b>100,0%</b>	<b>17.730.578</b>	<b>100,0%</b>	<b>-1,1%</b>

www.valorconsultores.com.br

#### 4.1.2. Principais Movimentações do Passivo

**Títulos a Pagar:** Com saldo de R\$ 3,8 milhões, representou 21,8% do total do passivo, tendo apresentado uma redução de 4,7%, equivalente a R\$ 189 mil de outubro a novembro de 2023, baixa ocorrida na conta "Fornecedores".

**Obrigações Tributárias:** Representado pela rubrica "Tributos a recolher", o grupo apresentou ao final de novembro de 2023 um saldo de R\$ 173 mil. Nota-se no período, de outubro a novembro de 2023, uma redução de R\$ 5 mil.

**Adiantamento de Clientes:** Apresentou no período de outubro a novembro de 2023 uma redução de R\$ 6 mil, equivalente a 3,2%, dessa forma, finalizou o mês de análise com um saldo de R\$ 205 mil.

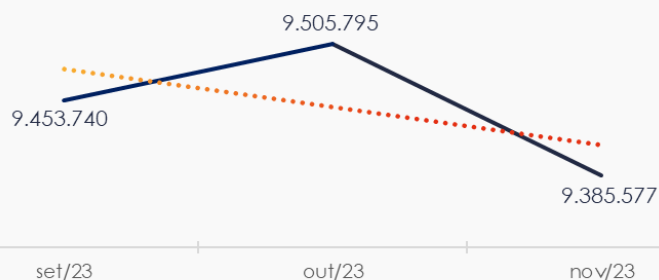


## 4.2. Contas a Receber

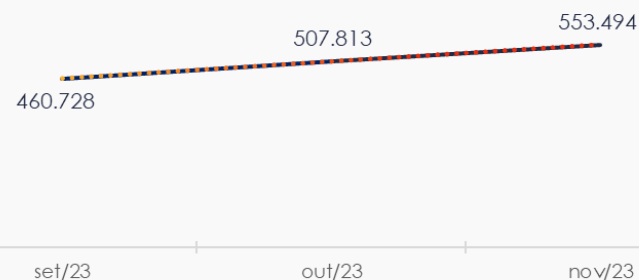
Os Valores a Receber com vencimentos a curto prazo, totalizam 59% do saldo de R\$ 9,3 milhões. Neste mês os valores de provisão para créditos de liquidação duvidosa demonstraram saldo de R\$ 104 mil, já deduzidos do volume total informado. Os demais valores representativos do saldo estão alocados em Adiantamentos, Fornecedores e Depósitos Judiciais.

As contas a receber em longo prazo demonstram em sua maior parte saldo informado genericamente como valores a receber, cerca de R\$ 524 mil, tendo ainda R\$ 29 mil informado na rubrica "Empréstimos a sócios".

CONTAS A RECEBER - CURTO PRAZO



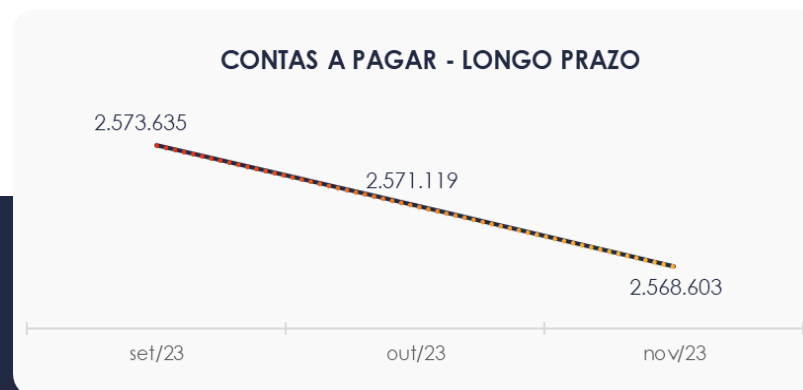
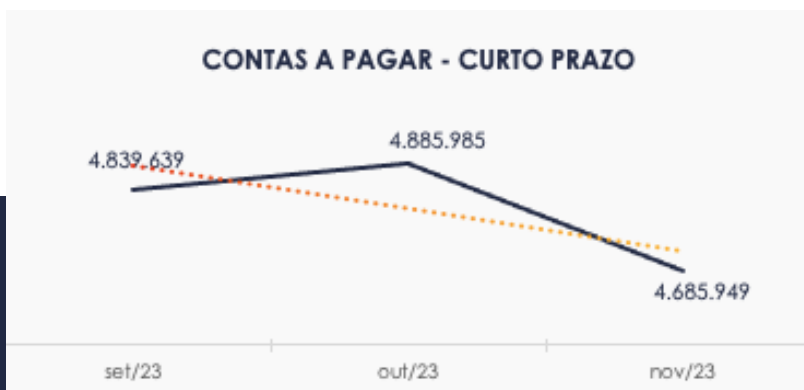
CONTAS A RECEBER - LONGO PRAZO



### 4.3. Contas a Pagar

As contas a pagar da empresa demonstraram uma redução de R\$ 200 mil no período de outubro a novembro de 2023. O maior volume deste grupo está descrito como Títulos a Pagar, respectivamente 82,6% do saldo de R\$ 4,6 milhões.

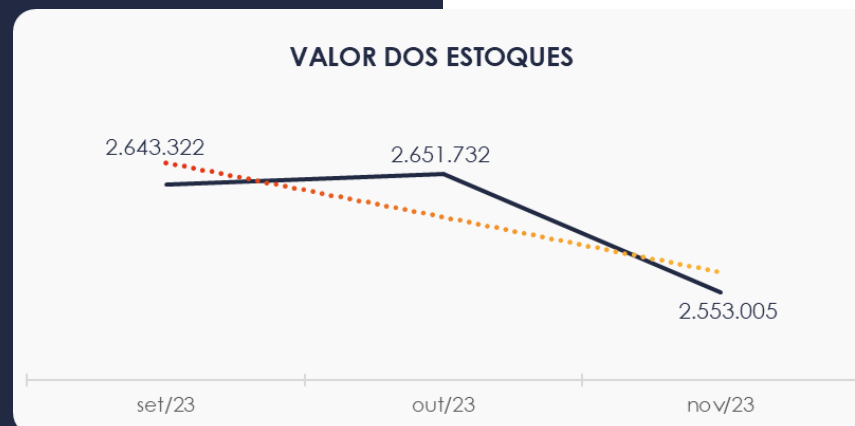
Os valores a pagar devidos a longo prazo, conforme pode ser observado no gráfico abaixo, demonstrou saldo de R\$ 2,5 milhões, sendo observado que R\$ 912 mil se referem a outras obrigações.



## 4.4. Estoques

O saldo dos estoques finalizou com R\$ 2,5 milhões em novembro de 2023 e, comparativamente ao mês anterior, apresentou uma baixa de R\$ 98 mil.

Ao lado quadro que demonstra a composição do estoque no trimestre.





## 4.5. Imobilizado

No mês de novembro/2023, este grupo apresentou saldo de R\$ 4,8 milhões, constatando-se uma redução de 0,4% no período de análise, em razão da contabilização da parcela de depreciação no valor de R\$ 20 mil. Nota-se que o maior saldo encontra-se em "Imobilizado Ajuste de Avaliação Patrimonial".

Ao lado quadro com a composição demonstrativa do Imobilizado:

IMOBILIZADO	set/23	out/23	nov/23	AV	Variação
Terrenos	1.008.400	1.008.400	1.008.400	20,8%	0
Edificações e Instalações	1.527.394	1.527.394	1.527.394	31,5%	0
Construções em Andamento	86.046	86.046	86.046	1,8%	0
Equipamentos Peças e Serviços	624.114	624.114	624.114	12,9%	0
Equipamentos de Informática	233.450	233.450	233.450	4,8%	0
Veículos de Uso	1.031.846	1.031.846	1.031.846	21,2%	0
Móveis e Utensílios	400.533	400.533	400.533	8,2%	0
( - ) Depreciação Acumulada	-2.624.117	-2.632.576	-2.645.771	-54,5%	-13.195
Imobilizado Ajuste de Aval. Patrimonial	3.729.769	3.729.769	3.729.769	76,8%	0
( - ) Depreciação Acumulada Ajuste de Aval. Patr.	-1.124.683	-1.132.082	-1.139.481	-23,5%	-7.399
<b>TOTAL</b>	<b>4.892.752</b>	<b>4.876.894</b>	<b>4.856.300</b>	<b>100,0%</b>	<b>-20.594</b>



## 5. ANÁLISE DE RESULTADOS

Com base nas demonstrações financeiras recebidas, foi analisada a demonstração de resultado da Recuperanda no mês de novembro de 2023, demonstrando que no referido mês a empresa apresentou um lucro líquido de 1,9% sobre seu faturamento, ou seja, R\$ 11mil.

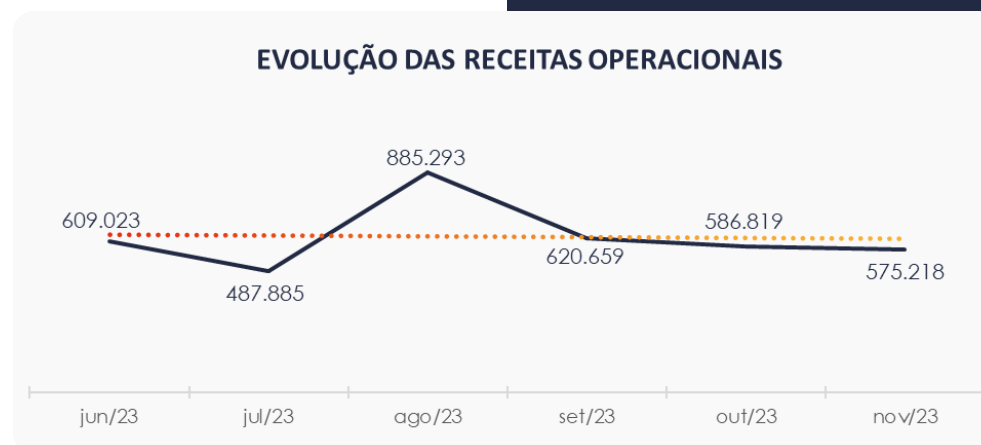
www.valorconsultores.com.br

DRE	set/23	AV	out/23	AV	nov/23	AV	AH
<b>RECEITAS OPERACIONAIS BRUTAS</b>	<b>620.659</b>	<b>100,0%</b>	<b>586.819</b>	<b>100,0%</b>	<b>575.218</b>	<b>100,0%</b>	<b>-2,0%</b>
( - ) Deduções das receitas	-29.123	-4,7%	-32.452	-5,5%	-24.358	-4,2%	-24,9%
<b>( = ) Receitas líquidas</b>	<b>591.536</b>	<b>95,3%</b>	<b>554.368</b>	<b>94,5%</b>	<b>550.860</b>	<b>95,8%</b>	<b>-0,6%</b>
( - ) Custos das Vendas e Serviços	-401.681	-64,7%	-374.490	-63,8%	-364.643	-63,4%	-2,6%
<b>( = ) Lucro bruto</b>	<b>189.855</b>	<b>30,6%</b>	<b>179.878</b>	<b>30,7%</b>	<b>186.217</b>	<b>32,4%</b>	<b>3,5%</b>
( - ) Despesas operacionais	-240.020	-38,7%	-105.873	-18,0%	-110.105	-19,1%	4,0%
<b>( = ) EBITDA</b>	<b>-50.165</b>	<b>-8,1%</b>	<b>74.005</b>	<b>12,6%</b>	<b>76.112</b>	<b>13,2%</b>	<b>2,8%</b>
( - ) Depreciação e amortização	-13.197	-2,1%	-8.459	-1,4%	-13.195	-2,3%	56,0%
( - ) Encargos financeiros líquidos	-1.886	-0,3%	-68.879	-11,7%	-51.866	-9,0%	-24,7%
<b>( = ) Resultado antes do RNO</b>	<b>-65.249</b>	<b>-10,5%</b>	<b>-3.333</b>	<b>-0,6%</b>	<b>11.051</b>	<b>1,9%</b>	<b>-431,6%</b>
( +/- ) RNO	0	0,0%	0	0,0%	0	0,0%	0,0%
<b>( = ) Resultado antes do IR e CS</b>	<b>-65.249</b>	<b>-10,5%</b>	<b>-3.333</b>	<b>-0,6%</b>	<b>11.051</b>	<b>1,9%</b>	<b>-431,6%</b>
( - ) IR e CS	0	0,0%	0	0,0%	0	0,0%	0,0%
<b>( = ) RESULTADO LÍQUIDO DO EXERCÍCIO</b>	<b>-65.249</b>	<b>-10,5%</b>	<b>-3.333</b>	<b>-0,6%</b>	<b>11.051</b>	<b>1,9%</b>	<b>-431,6%</b>

16

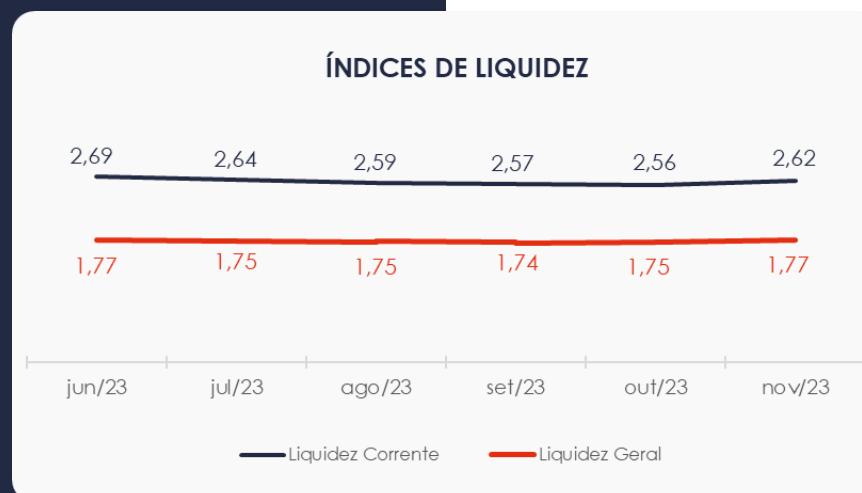
## 5.1. Análise de Faturamento

Ao lado apresentamos o quadro de obtenção de receitas do semestre, onde pode-se constatar as oscilações ocorridas no período, demonstrando no mês de novembro de 2023 uma receita na ordem de R\$ 575 mil, advinda majoritariamente da venda de peças e acessórios.



## 5.2. Índices de Liquidez

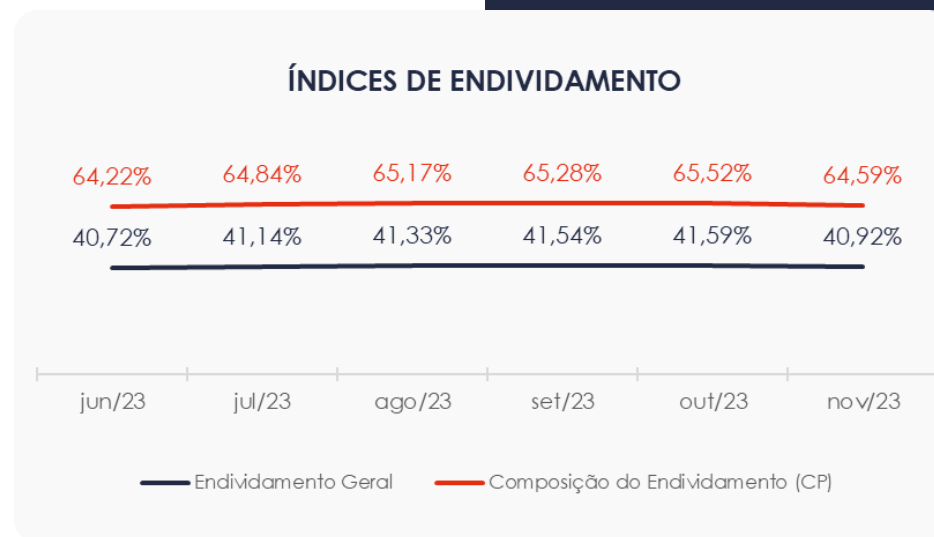
Conforme visualizado o índice de liquidez geral da Recuperanda se manteve estável entre os meses do último semestre, apresentando o valor de **R\$ 1,77**. Portanto, a sociedade empresária **dispunha** de ativos suficientes para o pagamento das suas dívidas com vencimento a curto e longo prazos, uma vez que apresenta indicador acima de R\$ 1,00.



# 6. ENDIVIDAMENTO

## 6.1. Endividamento Total

No referido mês de análise o endividamento da empresa totalizou R\$ 7,2 milhões, representando um endividamento de 40,92% em relação ao seu ativo total. Observa-se também que houve uma alta na composição do endividamento, tendo as dívidas vincendas a curto prazo passado para 64,59%, em novembro de 2023.



# 7. FLUXO DE CAIXA

Para melhor compreensão apresenta-se ao lado a demonstração do fluxo de caixa da empresa Recuperanda, realizada pelo método direto, referente aos últimos três meses.

www.valorconsultores.com.br

DEMONSTRAÇÃO DO FLUXO DE CAIXA	set/23	out/23	nov/23
<b>ATIVIDADES OPERACIONAIS</b>			
Movimentação de clientes a receber	743.888	500.002	667.037
Movimentação de outros créditos	-22.561	-11.866	-20.946
Movimentação de fornecedores	-470.110	-298.202	-455.460
Movimentação de tributos	-36.354	-31.401	-31.572
Movimentação de despesas e outras obrig.	-201.798	-215.868	-167.450
<b>Fluxo das atividades operacionais</b>	<b>13.065</b>	<b>-57.335</b>	<b>-8.390</b>
<b>ATIVIDADES DE INVESTIMENTOS</b>			
Movimentação de investimentos	0	0	0
Movimentação de imobilizado	7.399	7.399	7.399
Movimentação de intangível	-2.145	1.594	455
<b>Fluxo das atividades de investimentos</b>	<b>5.254</b>	<b>8.993</b>	<b>7.855</b>
<b>ATIVIDADES DE FINANCIAMENTOS</b>			
Movimentação de empr. e financ.	0	0	0
<b>Fluxo das atividades de financiamento</b>	<b>0</b>	<b>0</b>	<b>0</b>
<b>ATIVIDADES DE CREDORES RJ</b>			
Movimentação de credores RJ	0	0	0
<b>Fluxo das atividades de credores RJ</b>	<b>0</b>	<b>0</b>	<b>0</b>
<b>ATIVIDADES DE PATRIMÔNIO LÍQUIDO</b>			
Movimentação de patrimônio líquido	-4.883	42.774	-6.005
<b>Fluxo das atividades de patrimônio líquido</b>	<b>-4.883</b>	<b>42.774</b>	<b>-6.005</b>
<b>Variação líquida do caixa</b>	<b>13.436</b>	<b>-5.568</b>	<b>-6.540</b>

20





## 7.1. Principais Fontes de Entrada

As principais fontes de entrada de receita no período foram relacionadas com o recebimento de clientes, movimentação de imobilizado e intangível. Dito isso constata-se soma de entradas totalizadas em R\$ 674 mil.

## 7.2. Principais Saídas

Os movimentos de saídas que contribuiram para saldo negativo foram baixa de outros créditos, pagamentos de fornecedores, tributos, outras obrigações e movimentação de patrimônio líquido, tendo totalizado no período uma saída de caixa de R\$ 681 mil.





## MARINGÁ/PR

Av. Duque de Caxias, nº 882  
Edifício New Tower Plaza  
Torre II, 6º Andar, Sala 603  
Zona 07 - CEP 87020-025

**+55 44 3041-4882**

## CURITIBA/PR

Av. Cândido de Abreu, nº 470  
Edifício Neo Business  
14º Andar, Conjunto 1407  
Centro Cívico - CEP 87020-025

**+55 41 3122-2060**

## SÃO PAULO/SP

Av. Paulista, nº 2300  
Edifício São Luís Gonzaga  
Andar Pilotis  
Bela Vista - CEP 01310-300

**+55 11 2847-4958**



Documento assinado digitalmente, conforme MP nº 2.200-2/2001, Lei nº 11.419/2006, resolução do Projudi, do TJPR/OE  
Validação deste em <https://projudi.tjpr.jus.br/projudi/> - Identificador: PJV2M Q9J4M 2PM92 BNC9U