



VALOR CONSULTORES ASSOCIADOS LTDA.

Administradora Judicial

CLEVERSON MARCEL COLOMBO

Sócio

✉ contato@valorconsultores.com.br

36º Relatório Mensal de Atividades

AGOSTO DE 2022


GRUPO AVERAMA:

AVERAMA ALIMENTOS S.A.; AVERAMA

MATRIZEIROS S.A.; AVERAMA RAÇÕES S.A.; ABATEDOURO DE
AVES; RONDON LTDA; AVERAMA TRANSPORTES LTDA; AVERAMA
INCUBATÓRIO S.A. e CELIO BATISTA MARTINS FILHO - ME

Recuperação Judicial n. 0004264-78.2018.8.16.0173

1ª VARA CÍVEL DE UMUARAMA/PR





SUMÁRIO

1. Glossário.....	3
2. Considerações Iniciais.....	3
3. Informações Preliminares.....	4
4. Atividades Realizadas pela AJ.....	6
5. Informações Operacionais.....	6
6. Informações Financeiras.....	10
6.1 Balanço Patrimonial – Atividade Empresarial.....	10
6.1.1 Ativo.....	10
6.1.2 Passivo.....	12
6.2 Indicadores Financeiros.....	13
6.2.1 Índices de Liquidez.....	13
6.2.2 Índices de Endividamento.....	14
6.2.3 Índices de Rentabilidade.....	14
6.2.4 Capital Circulante Líquido.....	15
6.3 Demonstração do Resultado do Exercício.....	16
6.3.1 Grupo Averama – Atividade empresarial.....	16
6.3.2 Receitas.....	17
6.3.3 Lucro Bruto.....	18
6.3.4 Despesas operacionais.....	18
6.3.5 Evolução do Ebitda.....	18
6.3.6 Resultado Operacional x Resultado Líquido do Exercício.....	19
6.4 Centralizado Celio Batista Martins Filho – Atividade Rural.....	20
7. Questionamentos a serem dirimidos pelas Recuperandas.....	20
8. Considerações Finais – Atividade Empresarial.....	20





1. GLOSSÁRIO

AGC	Assembleia Geral de Credores
AJ	Administradora Judicial
DRE	Demonstração do Resultado do Exercício
LRE	Lei 11.101 de 9 de fevereiro de 2005, que regula a recuperação judicial, a extrajudicial e a falência do empresário e da sociedade empresária
PL	Patrimônio Líquido
PRJ	Plano de Recuperação Judicial
RECUPERANDA	Grupo Averama
RJ	Recuperação Judicial
RMA	Relatório Mensal de Atividades

2. CONSIDERAÇÕES INICIAIS

O administrador judicial é órgão auxiliar da justiça e de confiança do juiz, que ao assumir as suas funções, compromete-se a bem e fielmente desempenhar o cargo, com as responsabilidades a ele inerentes. O principal dever do administrador judicial na Recuperação Judicial consiste em fiscalizar as atividades do devedor e o cumprimento do plano, com a apresentação ao juiz, para juntada aos autos, de relatório mensal das atividades (RMA) do devedor.

O RMA reúne e sintetiza informações processuais, operacionais e financeiras da empresa, com o objetivo de trazer ao juiz, aos credores e aos demais interessados um relato transparente e objetivo dos principais fatos ocorridos no período analisado.

As informações apresentadas no RMA são baseadas em informações contábeis, financeiras e operacionais apresentadas pelas Recuperandas, sob as penas do art. 171 da LRE, as quais não foram objeto de exame independente ou de procedimento de auditoria, de forma que a AJ não pode garantir ou afirmar a correção, a precisão ou que as informações prestadas pelas Recuperandas estejam completas e apresentem todos os dados relevantes. Contudo, considerando o acompanhamento mensal de suas atividades, pode-se afirmar que estão dentro dos parâmetros do que vem sendo observado pela AJ em vistorias às instalações da empresa.

O período objeto de análise processual e operacional corresponde ao mês de agosto de 2022.

Os principais documentos e informações completas e atualizadas acerca da recuperação judicial podem ser consultados no endereço eletrônico da AJ em: <http://www.valorconsultores.com.br/processo/65/averama-alimentos-s-a-averama-matrzeiros-s-a-verama-racoes-s-a-abatedouro-aves-rondon-ltda-averama-transportes-ltda-averama-incubatorio-s-a-celio-batista-martins-filho-ndash-me>.





3. INFORMAÇÕES PRELIMINARES

3.1 SOBRE AS RECUPERANDAS

Na petição inicial consta de forma sintetizada: (1) que o GRUPO AVERAMA tem sua origem na década de 1960, tendo como principal atividade a agropecuária, com a criação de frangos e abate de aves em pequenas granjas, em regime de economia familiar, no município de Indianópolis – PR.

A planta agroindustrial de Rondon-PR, onde a empresa **Averama Alimentos** exerce suas atividades, é de propriedade da empresa **Abatedouro de Aves Rondon**, enquanto o frigorífico de Umuarama/PR, pertence à empresa **Averama Transportes**.

Já a **Averama Rações**, exerce suas atividades em imóveis do empresário **Celio Batista Martins Filho**, ao passo que a **Averama Matizeiros** está estabelecida em imóvel de propriedade da **Averama Alimentos**.

A **Averama Alimentos** também é proprietária dos caminhões utilizados pela **Averama Transportes** para distribuição e comercialização do produto final industrializado pela própria **Averama Alimentos**. Todas essas empresas participam da cadeia produtiva, constituindo o grupo empresarial que forma o polo ativo do pedido de Recuperação Judicial.

(2) Com relação ao empresário **Celio Batista Martins Filho ME**, há plena possibilidade de requerimento de recuperação judicial, haja vista que quando se tratar de produtor rural, como é o caso, basta que o mesmo exerça atividade empresarial há mais de 02 (dois) anos, ainda que sua inscrição como empresário no Registro Público de Empresas Mercantis tenha se realizado a menos tempo.

(3) Alegam também as Recuperandas que formam grupo econômico, pois, integram o mesmo grupo empresarial familiar, uma vez que possuem os mesmos sócios, administradores comuns, contabilidade conjunta e atuam no mesmo ramo de atividade empresarial, somando esforços para a consecução dos mesmos objetivos, inclusive através do oferecimento de garantias cruzadas para financiamento de suas atividades. Assim, é clara a interligação e interdependência econômica entre as Recuperandas o que autoriza a formação de litisconsórcio ativo.

A sinergia das empresas Recuperandas consiste na coordenação conjunta de todas as atividades que compõem o complexo avícola, quais sejam, produção de ovos férteis, pintinhos, ração, criação/engorda de aves, abate de aves, logística, venda e distribuição do produto final.

Há uma contabilidade conjunta entre as atividades, sendo que as obrigações financeiras de uma empresa estão intimamente ligadas com os recursos originados pela outra. A existência de garantias cruzadas entre as Recuperandas as torna devedoras solidárias umas das outras, o que não apenas impede a individualização das dívidas de cada uma, assim como de planos de recuperação distintos, mas também impõe a formação do litisconsórcio.

(4). Sobre a competência do foro da Comarca de Umuarama – PR para o processamento da recuperação judicial, argumentou-se que o principal estabelecimento do grupo empresarial é a planta industrial localizada naquela cidade, sendo o local onde funciona também a sede administrativa das





Recuperandas, onde são tomadas todas as decisões estratégicas, financeiras e operacionais, sendo, portanto, o mais importante estabelecimento do grupo empresarial.

A sede estatutária da **Averama Alimentos** está localizada em Rondon/PR, porque este frigorífico foi a primeira empresa do grupo registrada na Junta Comercial, razão pela qual seu CNPJ é o da matriz e o CNPJ do frigorífico de Umuarama/PR é de filial. Porém, o maior volume de negócios, de abate de aves e de número de funcionários é da unidade localizada na cidade de Umuarama/PR.

Logo, a competência para o processamento da recuperação judicial é funcional e, portanto, absoluta, cf. previsto no art. 3º da Lei 11.101/2005, segundo o qual o foro competente é o do local do principal estabelecimento do devedor, pelo que a competência do foro do local do principal estabelecimento do grupo Requerente, prevalecendo sobre o foro do local onde foi distribuída a falência da **Averama Alimentos** na ação falimentar nº 0002069-12.2016.8.16.0070, qual seja o da comarca de Cidade Gaúcha/PR.

(5) Oportunamente, requereram a concessão de tutela provisória de urgência de caráter incidental para manutenção, no estabelecimento das Requerentes, dos maquinários e equipamentos absolutamente imprescindíveis para o desenvolvimento das atividades empresariais

3.2 RAZÕES DA CRISE ECONÔMICO-FINANCEIRA

Na peça vestibular, o GRUPO AVERAMA apontou a crise geral do setor avícola dos últimos anos, dizendo-se que a mesma se iniciou em 2012 com a conhecida "crise do milho", vez que este é um dos principais componentes da ração do frango.

Apesar de um momentâneo alívio nos anos seguintes, o custo de produção do frango, no ano de 2016, bateu novo recorde, por conta de nova elevação do preço do milho, sem o correspondente repasse ao produto final, fazendo com que as empresas do setor apresentassem significativos prejuízos.

O aumento do custo de produção, o excesso de frango comercializado no mercado interno e a desvalorização do produto final afetaram integralmente a cadeia produtiva das Recuperandas, responsáveis pelo alojamento, engorda, abate e venda de frangos.

Nesse cenário adverso, os fornecedores do GRUPO, deixaram de realizar vendas a prazo, porque não sabiam como se comportaria o mercado no futuro, o que comprometeu o fluxo de caixa das Recuperandas, levando-as à inadimplência. De igual modo, bancos e instituições financeiras, responsáveis pela concessão de crédito, recusaram-se a refinanciar ou conceder novas linhas de crédito.

Como consequência disso, as Recuperandas foram obrigadas a fechar, temporariamente, as portas dos frigoríficos, encerrando provisoriamente as atividades agroindustriais, e logo em junho de 2016 encerraram as atividades do frigorífico de Umuarama/PR e, em agosto daquele ano, do frigorífico de Rondon-PR.

Contudo, com sinais de melhora na economia nacional no início de 2018, e no setor de avicultura, as atividades foram e estão sendo retomadas gradualmente. As Recuperandas já reativaram a fábrica de ração da **Averama Rações**, o que é fundamental para a reativação das demais empresas do grupo, pois,





a ração produzida servirá para alimentação das matrizes de recria. A retomada das atividades empresariais da **Averama Rações** e, posteriormente, da **Averama Alimentos** é a melhor, e única saída, para a satisfação dos créditos dos credores do grupo empresarial.

4. ATIVIDADES REALIZADAS PELA AJ

As atividades desenvolvidas pela AJ no período foram:

- Reunião via videoconferência realizada em data de 24/08/2022, ocasião em que a AJ conversou com o gerente industrial e preposto das Recuperandas, Sr. Antônio Moreira Freire, o qual prestou as informações estampadas neste relatório;
- Solicitação de informações atualizadas aos advogados das Recuperandas quanto ao faturamento dos arrendamentos em junho/2022;
- Manifestações nos autos principais de Recuperação Judicial e nos incidentes de Habilitação e Impugnação de Crédito.

5. INFORMAÇÕES OPERACIONAIS

As informações operacionais no corrente mês foram obtidas através de reunião via videoconferência, bem como através de solicitação de esclarecimentos via *e-mail*, ocasiões em que a AJ recebeu relatórios detalhados sobre o funcionamento das unidades de atuação do grupo econômico e das empresas arrendatárias, assim como sobre a geração de empregos e perspectivas gerais.

Neste mês, tendo em vista que o Sr. Célio Batista Filho, sócio proprietário, passaria a semana toda na cidade de São Paulo/SP para realização de exames médicos e cuidados com a saúde, as informações operacionais foram prestadas pelo gerente industrial, Sr. Antônio Freire, sendo já de ofício por ele garantido o regular funcionamento de todo o âmbito dos complexos industriais, com a constante geração de empregos e de receitas.

Considerando isso, por ele foi indicado como se deram no geral as atividades do grupo AVERAMA, as quais se ramificam nos seguintes segmentos: i) abatedouro de aves; ii) produção de ovos; iii) incubatórios de pintainhos; iv) matrizeiros; v) silos para armazenamento de grãos; vi) fábrica de ração; vii) frigoríficos, viii) aviários; ix) transportadora, com diversos caminhões no pátio; e finalmente, x) atividades rurais desenvolvidas pelo próprio produtor rural ou via arrendamento/parceria agrícola para produção de grãos.

Quando da coleta de informações via *e-mail*, foram detalhadamente relatadas as receitas de arrendamento obtidas por cada unidade de atuação do grupo econômico durante o período de junho de 2022, conforme segue delineado na tabela ilustrativa abaixo:





GRUPO AVERAMA			
ARRENDAMENTOS EM JUNHO/2022			
SEGUIMENTOS	LOCALIZAÇÃO	ARRENDATÁRIA	RECEITA
ABATEDOURO	RONDON/PR	JAGUAFRANGOS	R\$ 453.156,00
INCUBATÓRIOS	NOVA OLÍMPIA/PR	PLUSVAL AGROAVÍCOLA LTDA	R\$ 215.000,00
MATRIZEIROS	RONCADOR/PR	PLUSVAL AGROAVÍCOLA LTDA	R\$ 141.560,03
TRANSPORTADORA AVERAMA	UMUARAMA/PR	OLICES / GOLDEN	R\$ 159.469,00
GRÃOS-SILOS	UMUARAMA/PR	PLUSVAL AGROAVÍCOLA LTDA	R\$ 70.000,00
FÁBRICA DE RAÇÃO	UMUARAMA/PR	PLUSVAL AGROAVÍCOLA LTDA	R\$ 177.219,00
ABATEDOURO	UMUARAMA/PR	PLUSVAL AGROAVÍCOLA LTDA	R\$ 806.338,54
TOTAL			R\$ 2.022.742,57

A seguir, em cotejo à análise financeira realizada sobre o grupo, também se apresenta quadro de obtenção de receitas brutas dos últimos seis meses, em que pode-se constatar o faturamento realizado no período e o gráfico que demonstra as oscilações dos valores registrados no semestre:

RECEITAS OPERACIONAIS BRUTAS	jan/22	fev/22	mar/22	abr/22	mai/22	jun/22
Vendas e Serviços - Averama Alimentos	1.980.654	1.754.415	2.100.681	1.858.409	2.019.768	2.022.743
Vendas e Serviços - Averama Transportes	0	0	0	0	0	0
Vendas e Serviços - Averama Matriseiro	0	0	0	0	0	0
Vendas e Serviços - Panorama Incubatorio	0	0	0	0	0	0
Vendas e Serviços - Abatedouro de Aves Rondon	0	0	0	0	0	0
Vendas e Serviços - Averama Rações	0	0	0	0	0	0
Total	1.980.654	1.754.415	2.100.681	1.858.409	2.019.768	2.022.743



Retornando à análise operacional, respectivamente, acerca do abatedouro localizado em Rondon/PR, foi lembrado que o estabelecimento emprega entre 900 (novecentos) a 950 (novecentos e cinquenta) funcionários diretos, os quais vêm tanto da cidade de Rondon/PR, quanto de outras próximas.

Na oportunidade, também foi pontuado pelo representante que a média de abate diário da referida unidade costuma alcançar o patamar de 90 (noventa) mil aves em dois turnos de funcionamento, cujos frangos para abate continuam vindo majoritariamente da região de Jaguapitã/PR, onde a empresa arrendatária JAGUAFRANGOS está sediada.





A propósito, questionado sobre o vencimento do contrato de arrendamento da unidade, cujo prazo era de 03 (três) anos, declarou o preposto estarem em conversações para prorrogação por igual período.

Outrossim, informou o representante que ainda não ocorreu no estabelecimento a instalação dos compressores que foram devolvidos pela empresa Maekawa.

Na sequência, em relação aos incubatórios de ovos localizados em Nova Olímpia/PR, para além da normalidade das atividades, foi lembrado que a empresa PLUSVAL agora exerce o arrendamento de ambos os aviários, gerando e repassando receitas mensais para as Recuperandas.

No que tange aos matrizeiros instalados em Roncador/PR, local onde estão alojadas galinhas e aves, foi declarado que a gestão de arrendamento mantém-se também pela empresa PLUSVAL.

Especificamente no que diz respeito ao complexo industrial sediado na cidade de Umuarama/PR, além da normalidade dos trabalhos, ao AJ foi comunicado que, em razão da implantação do 2º turno de abate de aves, atualmente a arrendatária PLUSVAL mantém mais de dois mil empregos diretos na unidade, sendo que a média de abate diário durante o mês de agosto/2022 alcançou o patamar de 138 (centro e trinta e oito) mil aves, tendo havido, por outro lado, redução no volume de produção de ração na fábrica em razão de dificuldades com matéria-prima.

Enquanto isso, a transportadora, também sediada em Umuarama/PR, continua operando com serviços de fretes e transportes de aves para todas as unidades das Recuperandas que estão sob o arrendamento da PLUSVAL, bem como arrendamento por caminhão com a empresa GOLDEN NUTRE, de modo que a receita obtida pelo segmento decorre exclusivamente do pagamento mensal das operações de arrendamento, os quais ocorrem com regularidade.

De mais a mais, ainda na oportunidade da reunião com o representante do grupo econômico das Recuperandas, foram prestadas informações acerca do produtor rural Célio Batista Martins Filho – ME e suas propriedades, nas quais são desempenhadas ou arrendadas atividades agrárias, cujas operações estão relacionadas a aviários, produção agrícola e pecuária.

Iniciando por comentar sobre os aviários, dispôs o gerente industrial que as estruturas, situadas em Umuarama e Tapira/PR, continuam sob o arrendamento da PLUSVAL.

Em relação à outra propriedade localizada em Umuarama/PR, conhecida como Fazenda Santa Rita, foi indicado o desenvolvimento de plantação de mandioca, também via arrendamento, ao mesmo tempo em que ocorrem várias obras no local. Segundo declarado, estão sendo construídos na propriedade 02 (dois) aviários, já com a infraestrutura pronta, a residência de um morador, tendo sido iniciada, para tanto, a barreira sanitária e composteira, bem como a parte de infraestrutura de um terceiro aviário.

Relativamente à propriedade de Icaraíma/PR, chamada Fazenda Santa Filomena, na qual é feito plantio de arroz também via arrendamento, informou-se que a colheita do grão da antiga safra, de cerca de 8 (oito) mil sacas, já está depositada na ZAELI, sendo que parte da venda desta produção será destinada para aquisição de insumos.

Já com relação à propriedade de Altônia/PR, ao representante da AJ foi declarado que o Sr. Célio ainda será o responsável pela plantação de soja, para a qual está sendo preparado o solo para plantio da safra de 2022/2023.





Na propriedade situada em Peixoto de Azevedo/MT, segundo pontuado, também está ocorrendo a preparação do terreno para plantio de soja, cuja área de plantação será ampliada para cerca de 3 (três) mil hectares, sendo que os adubos/fertilizantes utilizados para tanto estão sendo adquiridos por permuta da produção anterior que não foi vendida.

Documento assinado digitalmente, conforme MP nº 2.200-2/2001, Lei nº 11.419/2006, resolução do Projudi, do TJPR/OE
Validação deste em <https://projudi.tjpr.jus.br/projudi/> - Identificador: P46PQ JEET2 94MYW BY7GR





6. INFORMAÇÕES FINANCEIRAS

6.1 BALANÇO PATRIMONIAL – ATIVIDADE EMPRESARIAL

6.1.1 ATIVO

O Ativo faz parte das Contas Patrimoniais e compreende o conjunto de Bens e Direitos da Recuperanda, possuindo valores econômicos. Estes valores são demonstrados através do Balanço Patrimonial, juntamente com os Passivos e o Capital Próprio, que somados resultam no total de Ativos da empresa. É possível considerar, ainda, que os ativos são convertíveis em meios monetários, com a venda de um maquinário da empresa, por exemplo.

A representação dos Ativos, no Balanço, é dividida entre aqueles ativos que são convertíveis mais rapidamente e aqueles que levam mais tempo, que são os ativos circulantes e não circulantes, respectivamente.

Os dados da evolução da composição dos Ativos das Recuperandas serão apresentados de forma comparativa de dezembro de 2018 a junho de 2022, onde pode-se observar a ocorrência de um acréscimo de R\$ 26,8 milhões, em sua maior parte relacionado com o aumento de imobilizado, enquanto no período de maio a junho de 2022 houve uma redução de R\$ 656 mil.

Destaca-se ainda que há um ativo de R\$ 21,7 milhões na empresa Celio Batista Martins Filho - ME, a qual não foi incluída neste Balanço Patrimonial e será analisada em tópico em separado.

As principais informações financeiras e operacionais serão destacadas a seguir:

ATIVO	dez/18	mai/22	AV	jun/22	AV	AH	AH	Varição	Varição
						jun22/dez18	jun22/mai22	jun22/dez18	jun22/mai22
Ativo Circulante	64.018.096	72.383.373	27,0%	72.574.721	27,1%	13,4%	0,3%	8.556.625	191.349
Caixa e Equivalentes a Caixa	0	12.320.850	4,6%	14.191.087	5,3%	0,0%	15,2%	14.191.087	1.870.237
Créditos	15.535.969	21.103.201	7,9%	21.174.313	7,9%	36,3%	0,3%	5.638.344	71.112
Adiantamentos	3.764.532	4.202.182	1,6%	4.102.182	1,5%	9,0%	-2,4%	337.650	-100.000
Outros Créditos	0	0	0,0%	0	0,0%	0,0%	0,0%	0	0
Tributos a Recuperar/Compensar/Restituir	44.717.595	34.757.140	12,9%	33.757.140	12,6%	-24,5%	-2,9%	-10.960.456	-1.000.000
Estoques	0	0	0,0%	-650.000	-0,2%	0,0%	0,0%	-650.000	-650.000
Ativo Não Circulante	176.905.304	196.074.076	73,0%	195.226.064	72,9%	10,4%	-0,4%	18.320.760	-848.013
Ativo Realizável a Longo Prazo	13.548.967	14.609.691	5,4%	14.609.691	5,5%	7,8%	0,0%	1.060.724	0
Créditos a LP	0	359.932	0,1%	359.932	0,1%	0,0%	0,0%	359.932	0
Adiantamentos LP	13.548.967	13.548.967	5,0%	13.548.967	5,1%	0,0%	0,0%	0	0
Depósitos Judiciais	0	700.792	0,3%	700.792	0,3%	0,0%	0,0%	700.792	0
Ativo Permanente	163.356.337	181.464.386	67,6%	180.616.373	67,4%	10,6%	-0,5%	17.260.036	-848.013
Investimentos	2.160.685	2.793.398	1,0%	2.793.398	1,0%	29,3%	0,0%	632.713	0
Imobilizado	161.195.652	178.066.366	66,3%	177.231.812	66,2%	9,9%	-0,5%	16.036.160	-834.554
Intangível	0	604.621	0,2%	591.162	0,2%	0,0%	-2,2%	591.162	-13.459
Total do Ativo	240.923.400	268.457.449	100,0%	267.800.785	100,0%	11,2%	-0,24%	26.877.385	-656.664

Caixa e Equivalentes a Caixa: O grupo representa os recursos financeiros disponíveis de forma imediata para pagamento das obrigações de curto prazo. Uma característica deste grupo são as mudanças constantes de valores, promovidas pelas operações diárias da empresa. Em junho/2022 as disponibilidades finalizaram com um saldo de R\$ 14,1 milhões, apresentando um aumento de 15,2% em comparação com o mês anterior, acréscimo este referente principalmente ao aumento de outras

10 de 21





disponibilidades da empresa Averama Alimentos, sendo que uma parte dessa alta, R\$ 750 mil referem-se ao ajuste encontrado pela AJ de maio a junho de 2022. Em relação ao valor do grupo R\$ 399 mil encontram-se nas contas correntes e R\$ 13,7 milhões estão em outras disponibilidades. O grupo representou 5,3% do ativo total da Recuperanda.

Créditos a Curto e Longo Prazo: O grupo Créditos é representado pelas Duplicatas e Dividendos a Receber e apresentou no curto prazo um acréscimo de 0,3%, equivalente a R\$ 71 mil de maio a junho de 2022. Atualmente o saldo encontra-se em R\$ 21,1 milhões, representando 7,9% do total do ativo. Já o grupo de longo prazo não demonstrou movimentações no período de análise, mantendo um saldo de R\$ 359 mil que representou 0,1% do total do ativo.

Adiantamentos: Representado somente pela conta "Adiantamentos a Fornecedores", o grupo apresentou, de maio a junho de 2022, uma redução de R\$ 100 mil, referente ao ajuste que ocorreu na rubrica, diferença identificada pela AJ, devido as divergências entre os saldos dos balancetes.

Tributos a Compensar: Este grupo é constituído dos valores que poderão ser utilizados para compensação com os tributos devidos pela Recuperanda. O saldo registrado neste grupo no mês de junho/2022 foi de R\$ 33,7 milhões, demonstrando uma queda de 2,9%, respectivamente R\$ 1 milhão em relação a maio/2022. Por fim, os tributos recuperáveis representaram 12,6% do total do ativo.

Estoques: O grupo formado pelas contas "Estoque de Produtos Acabados" e "Estoque de Outros Produtos", demonstrou um lançamento negativo de R\$ 650 mil em junho de 2022, motivado pela segunda rubrica citada. A redução se trata de um ajuste, de maio a junho de 2022, diferença observada entre os balancetes do período e identificada pela AJ.

Imobilizado: Este grupo é formado pelo conjunto de bens necessários à manutenção das atividades da empresa, caracterizados por apresentarem-se na forma tangível. Em junho de 2022 o grupo de contas fez um saldo de R\$ 177,2 milhões e representou 66,2% do Ativo total, podendo ser observado uma redução de 0,5% no mês de análise, equivalente a um decréscimo de R\$ 834 mil. O fato que motivou tal movimentação foi a contabilização da parcela de depreciação acumulada.

Intangível: Ativo intangível é um ativo não monetário identificável sem substância física. Esta conta refere-se ao investimento em softwares e, no período de maio a junho de 2022 apresentou um decréscimo de 2,2%, equivalente a R\$ 13 mil, devido à contabilização da amortização, finalizando o mês de junho/2022 com um saldo de R\$ 591 mil.

Apresenta-se abaixo um quadro com a composição demonstrativa geral do grupo:





IMOBILIZADO E INTANGÍVEL	jan/22	fev/22	mar/22	abr/22	mai/22	jun/22
Prédios e Edificações	57.946.553	57.946.553	57.946.553	57.946.553	57.946.553	57.946.553
Máquinas e Equipamentos	55.743.704	55.743.704	55.743.704	55.743.704	55.743.704	55.743.704
Máquinas e Equipamentos Agrícolas	418.000	418.000	418.000	418.000	418.000	418.000
Móveis e Utensílios	226.247	226.247	226.247	226.247	226.247	226.247
Ferramentas de Lg Durabilidade	11.981	11.981	11.981	11.981	11.981	11.981
Instalações	17.320.356	17.320.356	17.320.356	17.320.356	17.320.356	17.320.356
Terrenos	75.927	75.927	75.927	75.927	75.927	75.927
Veículos	18.337.373	18.337.373	18.337.373	18.337.373	18.337.373	18.337.373
Carrocerias e Furgões	4.138.713	4.138.713	4.138.713	4.138.713	4.138.713	4.138.713
Imóveis e Benfeitorias	256.000	256.000	256.000	256.000	256.000	256.000
Imobilizado em Trânsito	0	0	0	0	0	0
Imobilizado a Realizar	754.241	754.241	754.241	754.241	754.241	754.241
Imobilizado Ajuste de Aval. Patrimonial	67.269.314	67.269.314	67.269.314	67.269.314	67.269.314	67.269.314
(-) Depreciação Acumulada	-41.093.830	-41.928.383	-42.762.937	-43.597.490	-44.432.044	-45.266.598
Ativo Intangível	807.551	807.551	807.551	807.551	807.551	807.551
(-) Amortização Acumulada	-149.093	-162.552	-176.012	-189.471	-202.930	-216.389
Total	182.063.038	181.215.025	180.367.013	179.519.000	178.670.987	177.822.974
Variação %	-0,63%	-0,47%	-0,47%	-0,47%	-0,47%	-0,47%

6.1.2 PASSIVO

O passivo é o conjunto de obrigações e dívidas feitas para o financiamento da atividade organizacional. Os valores dos passivos têm origem nas despesas, como contas a pagar aos fornecedores ou ao governo, por exemplo, sendo demonstrados através do Balanço Patrimonial.

Os dados da evolução da composição dos Passivos serão apresentados de forma comparativa de maio a junho de 2022, sendo possível constatar uma redução de R\$ 656 mil, equivalente a uma queda de 0,24%. As variações que impactaram nas contas serão demonstradas a seguir.

Vale lembrar que a Recuperanda Celio Batista Martins Filho - ME, não inclusa neste Balanço Patrimonial, possui um saldo no passivo de R\$ 21,7 milhões.

PASSIVO	dez/18	mai/22	AV	jun/22	AV	AH	AH	Variação	Variação
						jun22/dez18	jun22/mi22	jun22/dez18	jun22/mi22
Passivo Circulante	429.878.722	420.655.579	156,7%	420.262.268	156,9%	-2,2%	-0,1%	-9.616.454	-393.311
Empréstimos e Financiamentos	160.710.545	166.858.428	62,2%	166.753.428	62,3%	3,8%	-0,1%	6.042.884	-105.000
Fornecedores	107.709.036	116.742.903	43,5%	116.743.681	43,6%	8,4%	0,0%	9.034.645	779
Obrigações Sociais e Trabalhistas	798.419	798.419	0,3%	798.419	0,3%	0,0%	0,0%	0	0
Obrigações Tributárias	74.071.758	18.956.876	7,1%	19.070.956	7,1%	-74,3%	0,6%	-55.000.802	114.080
Provisão para Contingências	71.105.462	71.070.038	26,5%	71.070.038	26,5%	0,0%	0,0%	-35.424	0
Adiantamentos de Clientes	15.483.502	15.483.502	5,8%	15.483.502	5,8%	0,0%	0,0%	0	0
Outras Contas a Pagar	0	0	0,0%	0	0,0%	0,0%	0,0%	0	0
Adiantamento Arrendamentos	0	30.745.413	11,5%	30.342.244	11,3%	0,0%	-1,3%	30.342.244	-403.169
Passivo Não Circulante	-188.955.321	-152.198.130	-56,7%	-152.461.483	-56,9%	-19,3%	0,2%	36.493.839	-263.353
Passivo Exigível a Longo Prazo	21.098.632	59.755.384	22,3%	59.588.705	22,3%	182,4%	-0,3%	38.490.072	-166.679
Empréstimos e Financiamentos LP	0	300.000	0,1%	300.000	0,1%	0,0%	0,0%	300.000	0
Obrigações Tributárias LP	21.098.632	59.455.384	22,1%	59.288.705	22,1%	181,0%	-0,3%	38.190.072	-166.679
Patrimônio Líquido	-210.053.954	-211.953.514	-79,0%	-212.050.187	-79,2%	1,0%	0,0%	-1.996.233	-96.673
Capital Social	13.001.000	13.001.000	4,8%	13.001.000	4,9%	0,0%	0,0%	0	0
Reservas de Capital	3.383.352	3.383.352	1,3%	3.383.352	1,3%	0,0%	0,0%	0	0
Reservas de Lucros	7.625.703	7.625.703	2,8%	7.625.703	2,8%	0,0%	0,0%	0	0
Ajustes de Avaliação Patrimonial	46.193.764	46.193.764	17,2%	46.193.764	17,2%	0,0%	0,0%	0	0
Lucros e/ou Prejuízos Acumulados	-275.671.460	-272.912.244	-101,7%	-272.912.244	-101,9%	-1,0%	0,0%	2.759.216	0
Lucros e/ou Prejuízos do Exercício	0	-799.354	-0,3%	-896.028	-0,3%	0,0%	12,1%	-896.028	-96.673
Ajustes de Exercícios Anteriores	-4.586.314	-8.445.736	-3,1%	-8.445.736	-3,2%	84,2%	0,0%	-3.859.422	0
Total do Passivo	240.923.400	268.457.449	100,0%	267.800.785	100,0%	11,2%	-0,24%	26.877.385	-656.664





Empréstimos e Financiamentos de Curto e Longo Prazo: O grupo compõe 62,4% do Passivo total, possuindo um saldo total de R\$ 167 milhões em junho de 2022. No período de análise, o grupo do passivo circulante apresentou uma redução de R\$ 105 mil, respectivamente 0,1% em relação ao mês anterior. Já o grupo do longo prazo não apresentou movimentações.

Fornecedores: Este grupo representa as compras de mercadorias e serviços a prazo. No período de maio a junho de 2022, apresentou um leve aumento de R\$ 779, mantendo um saldo de R\$ 116,7 milhões que representou 43,6% do total do passivo do mês de análise.

Adiantamentos Arrendamentos: Esta conta refere-se à contabilização dos adiantamentos realizados pela empresa Plusval Agroavícola destinados ao Abatedouro Umuarama. De maio a junho de 2022, demonstrou uma redução de R\$ 403 mil que se refere a amortização da parcela do adiantamento em contrapartida à Receita de arrendamento do período. Por fim, com saldo de R\$ 30,3 milhões, esta conta representou 11,3% do total do passivo.

Obrigações Tributárias a Curto e Longo Prazo: Em junho/2022, este grupo apresentou saldo de R\$ 78,3 milhões e representou ao todo 29,3% do total do passivo. A conta no curto prazo demonstrou aumento de R\$ 114 mil, equivalente a uma alta de 0,6%. Já no longo prazo houve uma redução de R\$ 166 mil, ou seja, 0,3% em relação ao mês de maio/2022.

Patrimônio líquido: É formado pelo grupo de contas que registra o valor contábil pertencente aos acionistas e os Prejuízos Acumulados. O capital social, conta integrante deste grupo representa os valores recebidos pela **empresa**, em forma de subscrição ou por ela gerados. O Lucro/Prejuízo do Exercício de 2022 apresentou um montante negativo de R\$ 896 mil, tendo aumentado esse saldo desfavorável em razão do prejuízo auferido em junho/2022, na ordem de R\$ 96 mil.

6.2 INDICADORES FINANCEIROS

Os indicadores financeiros nada mais são do que métricas e mecanismos para coletar e gerar informações financeiras sobre uma determinada situação. No caso de um negócio, os indicadores financeiros servem para demonstrar quão saudável é um determinado empreendimento.

A seguir faremos a análise dos principais indicadores das Recuperandas e para melhor entendimento destacamos as interpretações relativa a cada um deles.

6.2.1 ÍNDICES DE LIQUIDEZ

Os índices de liquidez avaliam a capacidade financeira de uma empresa satisfazer as obrigações assumidas com terceiros. As informações para o cálculo destes índices são retiradas unicamente do Balanço Patrimonial e devem responder se o volume de disponibilidade da empresa é suficiente para cobrir suas





obrigações. Uma forma de interpretação é que estes índices estejam acima de 1, assim para cada R\$ 1,00 devido no curto prazo, pode-se dizer que a empresa possui este valor para quitar aquelas obrigações.

ÍNDICES DE LIQUIDEZ	jan/22	fev/22	mar/22	abr/22	mai/22	jun/22
Liquidez Corrente	0,18	0,18	0,17	0,17	0,17	0,17
Liquidez Geral	0,18	0,18	0,18	0,18	0,18	0,18
Liquidez Imediata	0,02	0,03	0,02	0,03	0,03	0,03
Liquidez Seca	0,18	0,18	0,17	0,17	0,17	0,17

6.2.1.1 ÍNDICES DE LIQUIDEZ GERAL

O cálculo deste indicador é efetuado por meio da divisão da "Disponibilidade Total" (ativo circulante, somado ao ativo não circulante, desconsiderando o ativo permanente) pelo "Total Exigível" (passivo circulante somado ao passivo não circulante).

O índice de liquidez geral da Recuperanda se manteve estável entre os meses do último semestre, apresentando o valor de **R\$ 0,18**, portanto, a sociedade empresária **não dispunha** de ativos suficientes para o pagamento das suas dívidas com vencimento a curto e longo prazos, uma vez que a capacidade de pagamento era de **R\$ 0,18** para cada **R\$ 1,00** de dívida.

6.2.2 ÍNDICES DE ENDIVIDAMENTO

O cálculo destes índices avalia o grau de endividamento da empresa e o prazo que compõe seu endividamento. A interpretação é no sentido de que "quanto maior, pior", pois, quanto maior for o percentual da composição do endividamento, mais dívidas terá para pagar a Curto Prazo, e maior será a pressão para a empresa gerar recursos para honrar seus compromissos.

ÍNDICES DE ENDIVIDAMENTO	jan/22	fev/22	mar/22	abr/22	mai/22	jun/22
Endividamento Geral	177,25%	177,55%	178,63%	178,76%	178,95%	179,18%
Composição do Endividamento	86,98%	86,97%	87,27%	87,57%	87,56%	87,58%

No referido mês de análise o endividamento da empresa totalizou R\$ 479,8 milhões, sendo 87,58% registrado a curto prazo.

6.2.3 ÍNDICES DE RENTABILIDADE

Os índices de rentabilidade evidenciam o quanto renderam os investimentos efetuados pelas empresas, e pode ser entendida como o grau de remuneração de um negócio, por isso, "quanto maior, melhor".

Margem líquida é o lucro alcançado pela empresa, obtido a partir da divisão do resultado líquido pela receita operacional.



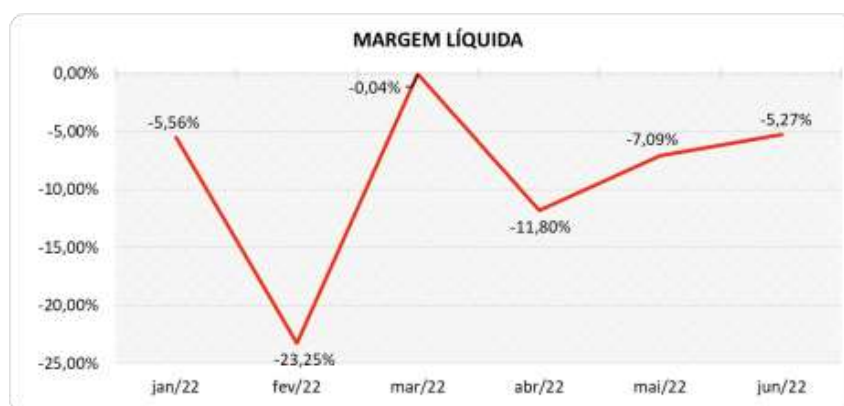


Rentabilidade do Ativo é um indicador muito útil para acompanhamento da evolução ao longo do tempo da empresa. A porcentagem resultante mostra a eficiência da aplicação dos ativos e quanto lucro eles estão gerando, obtido a partir da divisão do resultado líquido pelo ativo total.

Produtividade é a relação que existe entre os resultados obtidos e os recursos empregados em um processo. Quanto menos recursos forem empregados e mais resultados forem alcançados, maior a produtividade. Este cálculo é obtido a partir da divisão da receita líquida pelo ativo total.

ÍNDICES DE RENTABILIDADE	jan/22	fev/22	mar/22	abr/22	mai/22	jun/22
Margem Líquida	-5,56%	-23,25%	-0,04%	-11,80%	-7,09%	-5,27%
Rentabilidade do Ativo	-0,04%	-0,14%	0,00%	-0,07%	-0,05%	-0,04%
Produtividade	0,01	0,01	0,01	0,01	0,01	0,01

No mês de junho de 2022 a Recuperanda apresentou Margem e Rentabilidade **negativas**, sendo um indicador menor negativamente em relação ao mês anterior, que também havia sido desfavorável. As oscilações na margem líquida podem ser observadas no gráfico a seguir.



6.2.4 CAPITAL CIRCULANTE LÍQUIDO

O capital circulante líquido apresenta o risco de insolvência da empresa, por isso, quanto maior for o CCL (Capital Circulante **positivo**), menor será a probabilidade de insolvência técnica da empresa, uma vez que caso ela apresente alto volume de CCL **negativo** entende-se que terá dificuldade de honrar suas obrigações, pois, as dívidas de curto prazo serão superiores aos ativos de curto prazo.

CAPITAL CIRCULANTE LÍQUIDO	jan/22	fev/22	mar/22	abr/22	mai/22	jun/22
Ativo Circulante	73.996.762	74.265.831	72.395.625	72.011.161	72.383.373	72.574.721
Passivo Circulante	421.594.617	421.385.820	421.173.048	421.001.855	420.655.579	420.262.268
CCL	-347.597.855	-347.119.989	-348.777.423	-348.990.694	-348.272.206	-347.687.546
Variação %	-0,07%	-0,14%	0,48%	0,06%	-0,21%	-0,17%

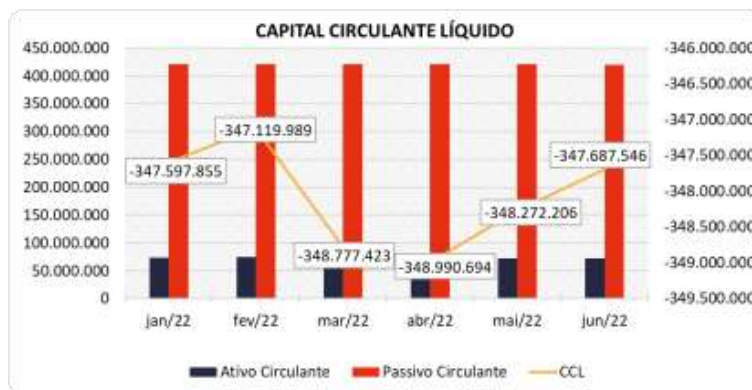
Verifica-se que a empresa apresentou uma melhora no período, tendo reduzido em 0,17% seu CCL negativo no mês de junho/2022, onde passou de um CCL de - R\$ 348,2 milhões para - R\$ 347,6 milhões, em





razão principalmente do acréscimo de R\$ 1,8 milhão observado no grupo "Caixa e Equivalentes de Caixa" do ativo circulante.

Para melhor entendimento, segue representada graficamente a evolução do saldo apurado no capital de giro líquido:



6.3 DEMONSTRAÇÃO DO RESULTADO DO EXERCÍCIO

A demonstração do resultado do exercício, ou DRE, é um relatório de demonstração contábilística dinâmica que se destina a evidenciar a formação do resultado líquido, através do confronto das receitas, custos e resultados, apurados em determinado período.

A DRE deve ser elaborada segundo o princípio contábil do regime de competência, onde as receitas e despesas devem ser simultaneamente incluídas na operação do resultado do período em que ocorreram.

6.3.1 GRUPO AVERAMA – ATIVIDADE EMPRESARIAL

Os dados da evolução das receitas, custos e despesas serão apresentados a seguir de forma comparativa, referente ao último trimestre, com as principais variações que ocorreram nas contas e resultaram em um prejuízo de R\$ 96 mil no mês de junho/2022.

DEMONSTRAÇÃO DO RESULTADO	abr/22	mai/22	AV	jun/22	AV	Média	AV	Média	AV	AH	Variação
						jan21 a dez21		jan22 a jun22		jun22/mai22	jun22/mai22
Receitas Operacionais Brutas	1.858.409	2.019.768	100,0%	2.022.743	100,0%	1.639.383	100,0%	1.956.112	100,0%	0,1%	2.974
(-) Deduções das Receitas	-171.903	-192.272	-9,5%	-187.104	-9,2%	-151.685	-9,3%	-181.809	-9,3%	-2,7%	5.168
(=) Receitas Operacionais Líquidas	1.686.506	1.827.497	90,5%	1.835.639	90,8%	1.487.698	90,7%	1.774.303	90,7%	0,4%	8.142
(-) Custo dos Produtos Vendidos	0	0	0,0%	0	0,0%	0	0,0%	0	0,0%	0,0%	0
(=) Lucro Bruto	1.686.506	1.827.497	90,5%	1.835.639	90,8%	1.487.698	90,7%	1.774.303	90,7%	0,4%	8.142
(-) Despesas Operacionais	-1.117.352	-1.194.394	-59,1%	-1.161.197	-57,4%	-436.734	-26,6%	-1.155.434	-59,1%	-2,8%	33.197
(=) Resultado Operacional (Ebitda)	569.154	633.103	31,3%	674.442	33,3%	1.050.963	64,1%	618.869	31,6%	6,5%	41.339
(-) Depreciação e Amortizações	-770.817	-770.817	-38,2%	-770.817	-38,1%	-943.313	-57,5%	-770.609	-39,4%	0,0%	0
(-) Encargos Financeiros Líquidos	2.660	8.188	0,4%	-299	0,0%	-8.753	-0,5%	2.402	0,1%	-103,7%	-8.487
(=) Result. do Exerc. Antes do RNO	-199.003	-129.525	-6,4%	-96.673	-4,8%	98.897	6,0%	-149.338	-7,6%	-25,4%	32.852
(+/-) Resultado Não Operacional	0	0	0,0%	0	0,0%	14.567	0,9%	0	0,0%	0,0%	0
(=) Result. do Exerc. Antes das Prov.	-199.003	-129.525	-6,4%	-96.673	-4,8%	113.464	6,9%	-149.338	-7,6%	-25,4%	32.852
(-) Provisões de IRPJ e CSLL	0	0	0,0%	0	0,0%	0	0,0%	0	0,0%	0,0%	0
(=) Resultado Líquido do Exercício	-199.003	-129.525	-6,4%	-96.673	-4,8%	113.464	6,9%	-149.338	-7,6%	-25,4%	32.852





6.3.2 RECEITAS

As receitas consistem, no caso das Recuperandas, na soma de todos os valores referente aos arrendamentos das estruturas da empresa.

A seguir apresentamos o quadro de obtenção de receitas dos últimos seis meses, onde pode-se constatar o faturamento realizado no período e o gráfico que demonstra as oscilações dos valores registrados no semestre:

RECEITAS OPERACIONAIS BRUTAS	jan/22	fev/22	mar/22	abr/22	mai/22	jun/22
Vendas e Serviços - Averama Alimentos	1.980.654	1.754.415	2.100.681	1.858.409	2.019.768	2.022.743
Vendas e Serviços - Averama Transportes	0	0	0	0	0	0
Vendas e Serviços - Averama Matrizeiro	0	0	0	0	0	0
Vendas e Serviços - Panorama Incubatorio	0	0	0	0	0	0
Vendas e Serviços - Abatedouro de Aves Rondon	0	0	0	0	0	0
Vendas e Serviços - Averama Rações	0	0	0	0	0	0
Total	1.980.654	1.754.415	2.100.681	1.858.409	2.019.768	2.022.743



Segue também abaixo o quadro com os respectivos arrendamentos responsáveis pela receita auferida no mês de abril de 2022.

Receitas de Arrendamento - Junho/2022	
Arrendamento Abatedouro Aves-Umuarama-PLUSVAL	806.338,54
Arrendamento Matrizeiros-Roncador-PLUSVAL	141.560,03
Arrendamento Incubatório 1 e 2 - N.Olimpia-PLUSVAL	215.000,00
Arrendamento Fabrica de Ração Umuarama-PLUSVAL	177.219,00
Arrendamentos Silos/Recepção Cereais-Umuarama-PLUSVAL	70.000,00
Arrendamento Abatedouro Aves-Rondon-JAGUAFRANGOS	453.156,00
Arrendamentos Veículos (Golden-Bello-Olices)	159.469,00
Total	2.022.742,57





6.3.3 LUCRO BRUTO

O **Lucro Bruto** é o quanto sobra da receita obtida com as vendas dos produtos e serviços para pagar as despesas operacionais (e ter lucro), após o reconhecimento das deduções das receitas (impostos e devoluções sobre vendas) e do pagamento dos custos (matéria-prima e outros custos decorrentes das mercadorias/produtos), inexistente no caso das Recuperandas.

DEDUÇÕES E CUSTOS	jan/22	fev/22	mar/22	abr/22	mai/22	jun/22
(-) Deduções das Receitas	-183.164	-162.283	-194.128	-171.903	-192.272	-187.104
(=) Receitas Operacionais Líquidas	1.797.490	1.592.131	1.906.553	1.686.506	1.827.497	1.835.639
(-) Custo dos Produtos Vendidos	0	0	0	0	0	0
(=) Lucro Bruto	1.797.490	1.592.131	1.906.553	1.686.506	1.827.497	1.835.639
% Lucro Bruto	90,75%	90,75%	90,76%	90,75%	90,48%	90,75%

No mês de junho de 2022, as deduções das receitas juntamente aos custos da Recuperanda representaram 9,2% do total da receita bruta auferida, tendo finalizado o período de análise com um lucro bruto positivo em 90,75%, equivalente a um montante de R\$ 1,8 milhão.

6.3.4 DESPESAS OPERACIONAIS

As despesas operacionais da Recuperanda apresentaram saldo de R\$ 1,1 milhão e reduziram na ordem de 2,8%, ou seja, R\$ 33 mil de maio a junho de 2022.

A maior motivadora do decréscimo observado no período de análise foi a conta "Serviços Prestados por Terceiros", que sozinha reduziu em R\$ 47 mil em comparação com maio/2022. Destaca-se ainda que a rubrica "Despesas Tributárias", demonstrou uma saída de R\$ 1 milhão.

Para melhor compreensão apresenta-se a seguir um comparativo com as despesas do semestre.

DESPESAS OPERACIONAIS	jan/22	fev/22	mar/22	abr/22	mai/22	jun/22	% Acumulado
Despesas Tributárias	-1.000.037	-1.000.000	-1.000.000	-1.001.252	-1.000.000	-1.001.276	42,94%
Despesas Comerciais	0	0	0	0	0	0	66,21%
Outras Despesas Administrativas	-54.572	-81.867	-69.527	-58.165	-69.560	-82.039	86,07%
Serviços Prestados por Terceiros	-74.095	-112.763	-66.123	-57.678	-124.834	-77.257	99,50%
Despesas com Pessoal	0	0	0	0	0	0	99,96%
Utilidades e Serviços	-435	-242	0	-258	0	-625	100,00%
Outras Despesas Operacionais	0	0	0	0	0	0	100,00%
(-) Outras Receitas Operacionais	0	0	0	0	0	0	100,00%
Total	-1.129.138	-1.194.872	-1.135.650	-1.117.352	-1.194.394	-1.161.197	

6.3.5 EVOLUÇÃO DO EBITDA

Em inglês Ebitda é a sigla para *Earnings before interest, taxes, depreciation and amortization*. Em português, "Lucros antes de juros, impostos, depreciação e amortização" (também conhecida como Lajida).

O Ebitda representa a geração operacional de caixa da empresa, ou seja, o quanto a empresa gera de recursos apenas em suas atividades operacionais, sem levar em consideração os efeitos financeiros e



das depreciações. Portanto, o EBITDA revela-se como um indicador capaz de demonstrar o verdadeiro desempenho da atividade operacional, desta forma está denominado na análise da DRE como Resultado Operacional, cuja evolução a respeito das Recuperandas, segue abaixo:



No mês de junho de 2022, com o Lucro Bruto positivo, houve recursos suficientes para cobrir as despesas operacionais, de modo que a Recuperanda encerrou o período com um resultado operacional (Ebitda) favorável de 33,3% sobre o faturamento, equivalente a R\$ 674 mil, sendo um resultado maior que o auferido no mês anterior, que havia sido positivo em R\$ 633 mil, consequência direta do volume de receita maior demonstrada no período.

6.3.6 RESULTADO OPERACIONAL X RESULTADO LÍQUIDO DO EXERCÍCIO

A tabela abaixo se refere à evolução do Ebitda em confrontação com o Resultado Líquido do Exercício registrados pela Recuperanda no último semestre.

Nesta análise, incorpora-se as depreciações, amortizações e resultados não operacionais consumando-se com o resultado líquido.

CONTAS	jan/22	fev/22	mar/22	abr/22	mai/22	jun/22
(=) Resultado Operacional (Ebitda)	668.352	397.259	770.903	569.154	633.103	674.442
(-) Depreciação e Amortizações	-770.817	-769.572	-770.817	-770.817	-770.817	-770.817
(-) Encargos Financeiros Líquidos	2.593	2.165	-895	2.660	8.188	-299
(=) Result. do Exerc. Antes do RNO	-99.872	-370.147	-808	-199.003	-129.525	-96.673
(+/-) Resultado Não Operacional	0	0	0	0	0	0
(=) Result. do Exerc. Antes das Prov.	-99.872	-370.147	-808	-199.003	-129.525	-96.673
(-) Provisões de IRPJ e CSLL	0	0	0	0	0	0
(=) Resultado Líquido do Exercício	-99.872	-370.147	-808	-199.003	-129.525	-96.673

Neste mês, o Resultado Líquido fechou negativo em R\$ 96 mil. Este valor representa -4,8% sobre o faturamento de junho de 2022, sendo um resultado negativamente menor que o auferido no mês anterior, que havia sido desfavorável em R\$ 129 mil.





Destaca-se que os Encargos Financeiros apresentaram o montante desfavorável de R\$ 299 e houve no período a contabilização das depreciações e amortizações, que totalizaram R\$ 770 mil.

6.4 CENTRALIZADO CELIO BATISTA MARTINS FILHO – ATIVIDADE RURAL

As Recuperandas da atividade rural não forneceram todos os documentos necessários ao período de análise, sendo entregues à AJ apenas os documentos da pessoa jurídica de Celio Batista Martins Filho, do mês de junho/2022, ficando pendente os dados da pessoa física.

Sobre os documentos entregues, cabe mencionar que não houve movimentações no período, mantendo um saldo de R\$ 21,7 milhões. Todavia apresentou um ajuste minoritário de R\$ 909 mil na rubrica "Adiantamento Arrendamentos", de maio a junho/2022.

7. QUESTIONAMENTOS A SEREM DIRIMIDOS PELAS RECUPERANDAS

Após as análises dos documentos fornecidos pelas Recuperandas, restaram dúvidas conforme descrito abaixo, no qual a AJ solicita os esclarecimentos.

Esclarecer os fatos que, em dezembro/2021, motivaram as reduções nas seguintes contas do grupo Imobilizado: "Máquinas e Equipamentos" no valor de R\$ 451 mil, "Instalações" de R\$ 221 mil, "Veículos" na ordem de R\$ 79 mil e "Imobilizado a Realizar" em R\$ 199 mil.	Em aberto.
Esclarecer os fatos que motivaram a redução de R\$ 306 mil na conta "Veículos" do grupo Imobilizado no mês de janeiro/2022.	Em aberto.

8. CONSIDERAÇÕES FINAIS – ATIVIDADE EMPRESARIAL

Após analisarmos os relatórios contábeis, enviados pelas Recuperandas, que visam demonstrar de forma concreta os fatos ocorridos na movimentação operacional e financeira no mês de junho de 2022, destacaremos abaixo algumas informações extraídas desses documentos que nos ajudam a interpretar a sua atual situação econômico-financeira:

Faturamento: Registramos que foi identificado na contabilidade um faturamento de R\$ 2 milhões, tendo como origem os arrendamentos das unidades produtivas das empresas do grupo, conforme





elencado no tópico de análise das receitas, realizado no corpo deste RMA. Percebe-se que no ano 2022, as Recuperandas demonstraram uma receita média/mês de R\$1,9 milhão, 19,3% acima do valor apresentado no ano anterior. Mesmo demonstrando crescimento, tal receita não tem sido suficiente para cobrir os custos e despesas, apresentando ao fim do período um prejuízo.

Lucro Bruto – É o resultado das vendas subtraído as deduções da receita e os custos das mercadorias/produtos, servindo essa sobra para cobrir os demais gastos da operação, e gerar o lucro que se espera. Em junho de 2022, as empresas registraram um lucro bruto positivo de 90,75% sobre o faturamento, acumulando no corrente ano uma média de 90,7%, mesmo percentual demonstrado no ano anterior.

Resultado Operacional (Ebitda) – É o ganho que a empresa obteve na sua operação, antes de deduzir possíveis encargos financeiros e/ou outros gastos que, apesar de existirem, não estão necessariamente atrelados à operação normal da empresa. Em junho de 2022, as Recuperandas apuraram um Ebitda positivo de 33,3% sobre o faturamento, ou seja, R\$ 674 mil, sendo um resultado insuficiente para cobrir os valores com depreciações e amortizações.

Resultado Líquido do Exercício – É o resultado que a empresa apurou deduzindo das suas receitas brutas todos os custos operacionais e não operacionais do período analisado. Esse resultado é o valor que será incorporado ao Patrimônio Líquido da empresa. Em junho de 2022, as Recuperandas auferiram um prejuízo de R\$ 96 mil. Quando incorporado ao patrimônio da empresa, esse resultado aumentou seu saldo negativo, atualmente acumulado em -R\$ 212 milhões.

Capital Circulante Líquido – O capital circulante líquido é a diferença entre o Ativo Circulante e o Passivo Circulante da empresa. De acordo com as informações obtidas no Balancete do mês de junho de 2022, para uma dívida a curto prazo de R\$ 420,2 milhões, as Recuperandas possuem no ativo circulante o valor de R\$ 72,5 milhões que se transformados em recursos disponíveis, seria suficiente para pagar apenas 17% das dívidas de curto prazo.

Endividamento Geral – Observa-se que o endividamento geral sofreu oscilação durante o semestre mantendo-se no período em 179% em relação ao seu ativo total. Isto significa que, no caso de uma liquidação, as empresas não conseguirão com os recursos do ativo pagar todos os seus credores.

