



Janeiro/2025

34º RELATÓRIO MENSAL DE ATIVIDADES

I.G. Transmissão E Distribuição De Energia S.A.
I.G. Administradora De Bens Próprios Ltda
I.G. - Construtora Luxlumen Ltda



Administradora Judicial
rgrupoig@valorconsultores.com.br

RECUPERAÇÃO JUDICIAL N. 0000278-60.2022.8.16.0017
3ª VARA CÍVEL E EMPRESARIAL REGIONAL DA COMARCA
DE MARINGÁ/PR



Documento assinado digitalmente, conforme MP nº 2.200-2/2001, Lei nº 11.419/2006, resolução do Projudi, do TJPR/OE
Validação deste em <https://projudi.tjpr.jus.br/projudi/> - Identificador: PJTA2 2YMTT QZVFC YNY23

SUMÁRIO

1. Glossário Online.....	4	5.4. Estoques.....	18
2. Cronograma Processual.....	5	5.5. Imobilizado e Intangível.....	19
3. Acompanhamento do Plano de Recuperação.....	7	5.6. Investimentos.....	20
4. Informações Operacionais.....	9	6. Análise de Resultados.....	21
4.1. Constatação das Condições de Funcionamento....	9	6.1. Análise do Faturamento.....	22
4.2. Quadro Funcional.....	10	6.2. Índices de Liquidez.....	23
4.3. Fotos da Vistoria.....	11	7. Endividamento.....	24
5. Informações Financeiras.....	13	7.1. Endividamento Total.....	24
5.1. Balanço Patrimonial Consolidado.....	13	7.2. Endividamento Sujeito a Recuperação Judicial.....	25
5.1.1. Principais Movimentações do Ativo.....	14	8. Fluxo de Caixa	26
5.1.2. Principais Movimentações do Passivo.....	15	8.1. Principais Fontes de Entrada.....	27
5.2. Contas a Receber.....	16	8.2. Principais Saídas.....	27
5.3. Contas a Pagar.....	17		



1. GLOSSÁRIO ONLINE

www.valorconsultores.com.br

Para consulta do glossário *online* referente às informações operacionais e financeiras delineadas no presente Relatório Mensal de Atividades, acesse o *link* <https://www.valorconsultores.com.br/modelos>.



2. CRONOGRAMA PROCESSUAL

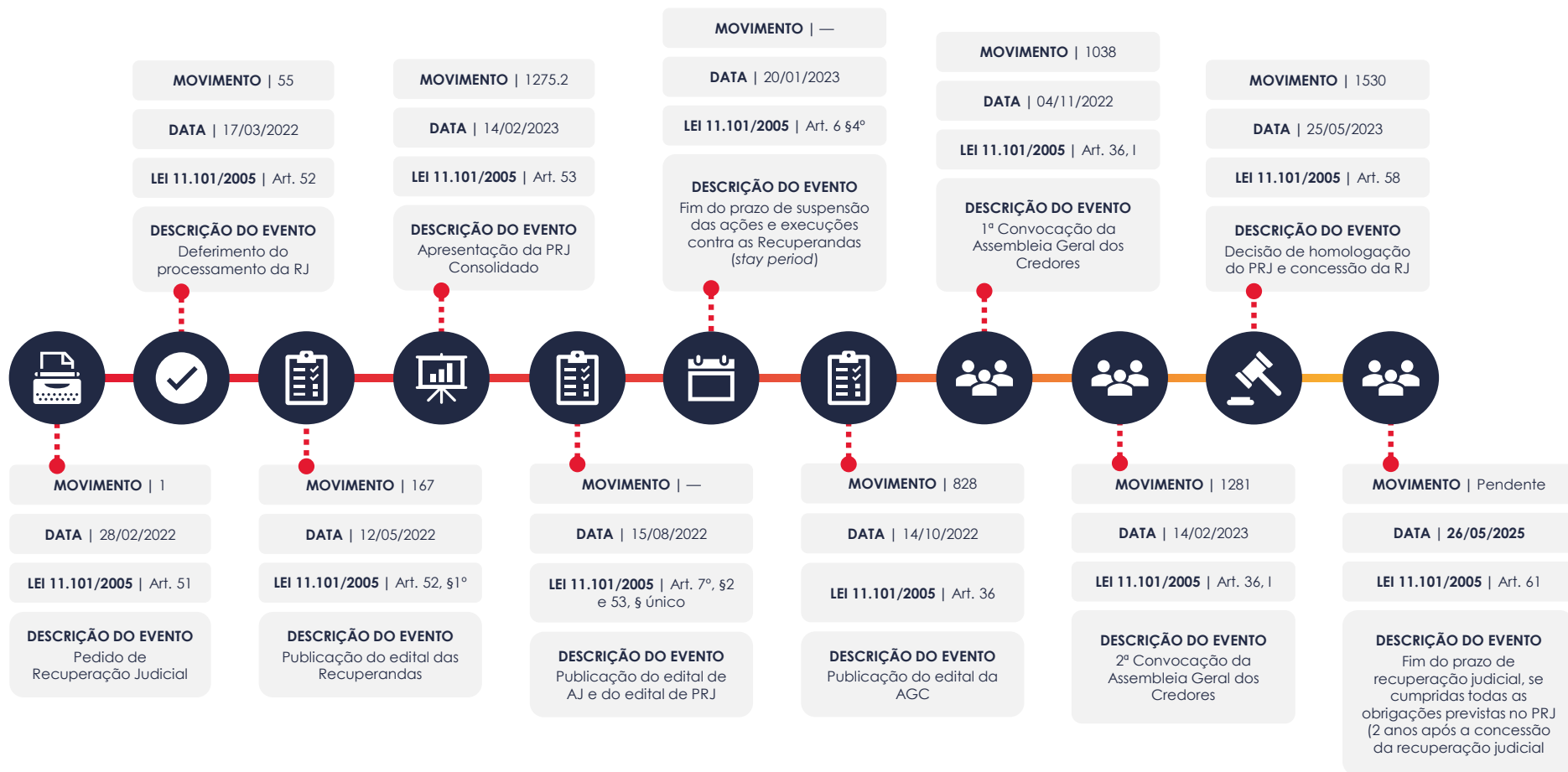


www.valorconsultores.com.br

5



Documento assinado digitalmente, conforme MP nº 2.200-2/2001, Lei nº 11.419/2006, resolução do Projudi, do TJPR/OE
Validação deste em <https://projudi.tjpr.jus.br/projudi/> - Identificador: PJTA2 2YMTT QZVFC YNY23



3. ACOMPANHAMENTO DO PLANO DE RECUPERAÇÃO JUDICIAL

O Plano de Recuperação Judicial das Recuperandas, homologado judicialmente, foi apresentado em mov. 1275.2, contando com as cláusulas de pagamento abaixo resumidas:

CLASSE I - Trabalhista	CLASSE II – Garantia Real	CLASSE III - Quirografários	CLASSE IV – ME e EPP
PRAZO DE PAGAMENTO 12 ou 24 meses	Não há credores (seq. 234)	PRAZO DE PAGAMENTO 144 meses	PRAZO DE PAGAMENTO 120 meses
TERMO INICIAL EVENTO BASE Decisão de homologação (seq. 1530) DATA 25/05/2023		TERMO INICIAL EVENTO BASE Dia útil subsequente à publicação da Decisão de homologação (seq. 1530) DATA 29/05/2023	TERMO INICIAL EVENTO BASE Dia útil subsequente à publicação da Decisão de homologação (seq. 1530) DATA 29/05/2023
CARÊNCIA 30 dias		CARÊNCIA 18 meses	CARÊNCIA 18 meses
PRAZO TOTAL 12 ou 24 meses		PRAZO TOTAL 48 meses	PRAZO TOTAL 38 meses
PREVISÃO INÍCIO 24/06/2023 TÉRMINO 24/06/2024 (A) 24/06/2025 (B)		PREVISÃO INÍCIO 15/12/2024 TÉRMINO 15/12/2036	SITUAÇÃO EM PERÍODO DE CARÊNCIA



No tocante ao cumprimento do PRJ no decorrer do tempo, confira abaixo as datas dos eventos mais relevantes.

A planilha de análise detalhada de cumprimento mensal do PRJ será apresentada após a venda do imóvel destinado ao pagamento do crédito trabalhista, quando os comprovantes de pagamento serão encaminhados pelas Recuperandas e poderão ser solicitados para consulta no endereço eletrônico da AJ (rjgrupoig@valorconsultores.com.br).



4. INFORMAÇÕES OPERACIONAIS

4.1. Constatação das Condições de Funcionamento

As informações que amparam o presente relatório foram coletadas em vistoria no dia 29/01/2025, na sede das Recuperandas, localizada na Rua João Batista de Campos, nº 285, Parque Industrial Bandeirantes II, Maringá-PR, pelo representante da AJ, Cleverson Marcel Colombo.

Durante a vistoria, o representante da AJ constatou o normal funcionamento da sede administrativa da empresa, com a presença de colaboradores nos diversos setores. Além disso, verificou-se obras de manutenção e pintura, bem como de ajustes no espaço físico.

Na área do pátio reservada para a oficina e manutenções, constatou caminhonetes, caminhões que se encontram parados e em situação semelhante aos meses anteriores.

O mesmo ocorre em relação aos dois terrenos em frente à área do pátio, onde observou-se bens móveis em mal estado de conservação, com alguns necessitando de reformas substanciais e outros visivelmente em estado de sucata. No entanto, estava sendo realizada a reorganização dos bens e a limpeza do pátio.

No momento da vistoria, foi informado que o sócio proprietário, Sr. Roberlei Griz, encontrava-se em viagem ao longo de toda a semana. Diante disso, foi enviado à AJ o Relatório Mensal de Atividades da Recuperanda, contendo as principais informações operacionais de dezembro/2024, o qual segue anexo a este RMA, além de ser sintetizado a seguir.

A princípio, foi declarado que a estrutura da empresa mantém seu funcionamento normal, com um aumento de 38% no faturamento.

Outrossim, em relação ao pagamento das contas mensais e dos salários, ambos estão devidamente quitados. No entanto, as parcelas do Plano de Recuperação Judicial não foram pagas.

Em suma, foi assegurada a defesa dos interesses da empresa em todos os processos judiciais, tanto no polo passivo quanto no ativo.

Por fim, quanto aos procedimentos arbitrais, também se encontra demonstrado no relatório mensal de atividades, projetando a conclusão do julgamento de todas os procedimentos arbitrais em 2025.



4.3. Fotos da Vistoria



www.valorconsultores.com.br





5. INFORMAÇÕES FINANCEIRAS

5.1. Balanço Patrimonial Consolidado

Segue a apresentação dos dados sobre a composição dos Ativos e Passivos, bem como suas variações no último trimestre.

www.valorconsultores.com.br

BALANÇO PATRIMONIAL	set/24	AV	out/24	AV	nov/24	AV	AH
ATIVO							
Ativo Circulante							
Caixa e Equivalentes a Caixa	308.234	0,2%	601.382	0,4%	593.919	0,4%	-1,2%
Créditos	5.695.361	4,1%	5.843.846	4,2%	6.400.134	4,4%	9,5%
Outros Créditos	10.765.772	7,7%	10.586.161	7,6%	18.378.999	12,5%	73,6%
Adiantamentos	4.476.328	3,2%	4.526.790	3,3%	4.591.131	3,1%	1,4%
Tributos a Recuperar/Compensar	2.376.768	1,7%	2.377.506	1,7%	2.313.541	1,6%	-2,7%
Estoques	4.437.384	3,2%	4.437.384	3,2%	4.437.384	3,0%	0,0%
Despesas do Exercício Seguinte	621.769	0,4%	621.769	0,4%	621.769	0,4%	0,0%
Total do Ativo Circulante	28.681.616	20,6%	28.994.838	20,9%	37.336.878	25,4%	28,8%
Ativo Não Circulante							
Créditos LP	10.955.838	7,9%	10.955.838	7,9%	10.955.838	7,4%	0,0%
Outros Créditos LP	2.281.152	1,6%	2.281.152	1,6%	2.281.152	1,6%	0,0%
Estoques de Serviços Executados	37.247.250	26,8%	37.247.250	26,8%	37.247.250	25,3%	0,0%
Investimentos	19.811.263	14,3%	19.811.263	14,3%	19.811.263	13,5%	0,0%
Imobilizado	39.216.264	28,2%	38.987.776	28,0%	38.759.287	26,3%	-0,6%
Intangível	749.223	0,5%	741.656	0,5%	734.089	0,5%	-1,0%
Total do Ativo Não Circulante	110.260.989	79,4%	110.024.933	79,1%	109.788.878	74,6%	-0,2%
TOTAL DO ATIVO	138.942.605	100,0%	139.019.771	100,0%	147.125.756	100,0%	5,8%

13



5.1.1. Principais Movimentações do Ativo

Caixa e Equivalentes a Caixa: Este grupo é formado pelas contas “Caixa”, “Bancos c/ Movimento” e “Aplicações Financeiras”. No período de outubro a novembro de 2024, houve uma baixa de R\$ 7 mil. Representando 0,4% do total de ativos, o saldo final do grupo foi de R\$ 593 mil.

Créditos: Esse grupo composto por “Clientes Nacionais” e “(-) Provisão para Crédito de Liquidação Duvidosa”, demonstrou um aumento de R\$ 556 mil no período de análise, que foi observado exclusivamente na primeira conta citada. Em novembro/24 representou 4,4% do total do ativo, equivalente a R\$ 6,4 milhões.

Outros Créditos no Curto e Longo Prazo: O grupo de Outros Créditos apresentou um saldo de R\$ 18,3 milhões no curto prazo, dos quais R\$ 14,8 milhões estão alocados na conta “Valores a Receber de Partes Relacionadas - PJ”. Observa-se um acréscimo de R\$ 7,7 milhões, em comparação com o mês anterior. No longo prazo, o grupo não registrou movimentações, mantendo o saldo de R\$ 2,2 milhões.

Adiantamentos: No último mês, o grupo apresentou um saldo de R\$ 4,5 milhões, com um aumento de R\$ 64 mil em relação a outubro/24. A maior parte desse saldo está na conta “Adiantamento a Fornecedores” na Recuperanda IG Transmissão, que representa 92,7% do total do grupo.



BALANÇO PATRIMONIAL	set/24	AV	out/24	AV	nov/24	AV	AH
PASSIVO							
Passivo Circulante							
Empréstimos e Financiamentos	14.123.588	10,2%	14.123.588	10,2%	14.123.588	9,6%	0,0%
Fornecedores	3.356.300	2,4%	3.360.948	2,4%	3.363.897	2,3%	0,1%
Obrigações Sociais e Trabalhistas	18.730.581	13,5%	18.689.678	13,4%	18.654.551	12,7%	-0,2%
Obrigações Tributárias	21.561.320	15,5%	21.396.311	15,4%	21.390.968	14,5%	0,0%
Outras Obrigações	17.868.867	12,9%	17.868.867	12,9%	26.514.623	18,0%	48,4%
Total do Passivo Circulante	75.640.656	54,4%	75.439.393	54,3%	84.047.628	57,1%	11,4%
Passivo Não Circulante							
Empréstimos e Financiamentos LP	8.334.264	6,0%	8.334.264	6,0%	8.334.264	5,7%	0,0%
Outras Obrigações	50.663.171	36,5%	50.663.171	36,4%	50.663.171	34,4%	0,0%
Obrigações Tributárias LP	13.162.160	9,5%	13.437.468	9,7%	13.437.468	9,1%	0,0%
Credores Recuperação Judicial - RJ - LP	89.749.353	64,6%	89.749.353	64,6%	89.704.341	61,0%	-0,1%
Total do Passivo Não Circulante	161.908.948	116,5%	162.184.256	116,7%	162.139.245	110,2%	0,0%
Patrimônio Líquido							
Capital Social	45.529.000	32,8%	45.529.000	32,8%	45.529.000	30,9%	0,0%
Ajustes de Avaliação Patrimonial	14.738.049	10,6%	14.738.049	10,6%	14.738.049	10,0%	0,0%
Reserva de Lucros	437.930	0,3%	437.930	0,3%	437.930	0,3%	0,0%
Ações em Tesouraria	-1.146.600	-0,8%	-1.146.600	-0,8%	-1.146.600	-0,8%	0,0%
Lucros e/ou Prejuízos Acumulados	-143.403.997	-103,2%	-143.403.997	-103,2%	-143.403.997	-97,5%	0,0%
Lucros/Prejuízo do Exercício	-2.410.151	-1,7%	-2.407.030	-1,7%	-2.864.269	-1,9%	19,0%
Ajustes de Exercícios Anteriores	-12.351.230	-8,9%	-12.351.230	-8,9%	-12.351.230	-8,4%	0,0%
Total do Patrimônio Líquido	-98.606.999	-71,0%	-98.603.878	-70,9%	-99.061.117	-67,3%	0,5%
TOTAL DO PASSIVO	138.942.605	100,0%	139.019.771	100,0%	147.125.756	100,0%	5,8%

www.valorconsultores.com.br

5.1.2. Principais Movimentações do Passivo

Fornecedores: Em novembro/24, este grupo apresentou um saldo de R\$ 3,3 milhões, o que representa uma alta de 0,1%, equivalente a R\$ 2 mil, em comparação ao mês anterior. Esse grupo corresponde a 2,3% do passivo total no período em análise.

Obrigações Sociais e Trabalhistas: Este grupo apresentou um saldo de R\$ 18,6 milhões, representando 12,7% do passivo total. Entre outubro e novembro de 2024, houve um decréscimo de R\$ 35 mil, equivalente a 0,2%, observado exclusivamente na Recuperanda IG – Transmissão e Distribuição de Energia.

Obrigações Tributárias a CP e LP: O grupo apresentou um saldo total de R\$ 34,8 milhões ao final de novembro/24, o que corresponde a 23,7% do total do passivo. No mês em análise, observou-se uma redução de R\$ 5 mil no curto prazo e no longo prazo não houve movimentações.

Outras Obrigações: Este grupo composto por "Adiantamento de Clientes", "Contas a Pagar" e "Contas a Pagar Partes Relacionadas", demonstrou no período de análise um saldo de R\$ 26,5 milhões e representou 18% do total do passivo. No mês de novembro/2024, ocorreu um aumento de R\$ 8,6 milhões, observado na primeira conta citada.

15

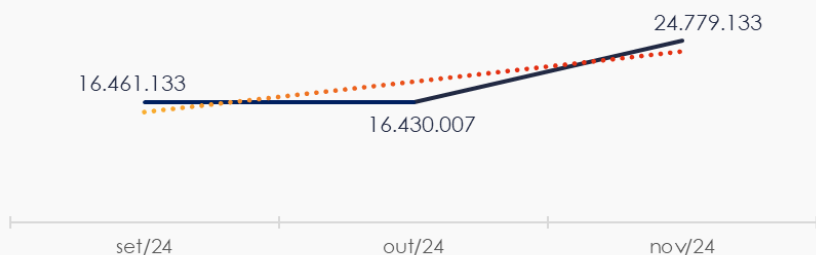


5.2. Contas a Receber

Os valores de Contas a Receber com vencimentos a curto prazo são compostos principalmente por Clientes Nacionais e Valores a Receber de Partes Relacionadas – RJ, que juntos totalizam 93,2% do saldo de R\$ 24,7 milhões.

As contas a receber a longo prazo são predominantemente compostas por Clientes Nacionais, que totalizam aproximadamente R\$ 10,9 milhões, representando 83,9% de um total de R\$ 13 milhões.

CONTAS A RECEBER - CURTO PRAZO



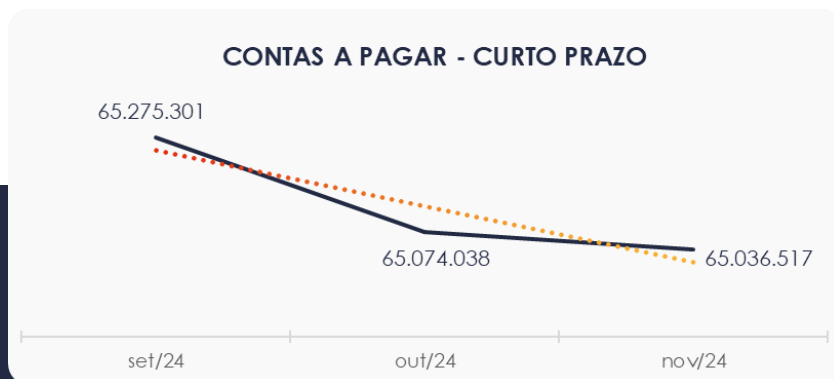
CONTAS A RECEBER - LONGO PRAZO



5.3. Contas a Pagar

As contas a pagar da empresa apresentaram uma redução de R\$ 37 mil no período de outubro a novembro de 2024. O maior volume é composto por Obrigações Tributárias, que correspondem a 32,9% de um total de R\$ 65 milhões.

Os valores a pagar devidos a longo prazo, conforme pode ser observado no gráfico abaixo demonstrou saldo de R\$ 24,5 milhões, sendo observado que R\$ 13,4 milhões se referem a Obrigações Tributárias.



5.4. Estoques

O saldo dos estoques finalizou em R\$ 4,4 milhões em novembro/24, mostrando estabilidade em relação ao mês anterior. Destaca-se que a maior parte do estoque está composta por “Estoque de Serviços em Andamento”, que representa cerca de 56,5%, seguido pelo “Estoque de Materiais”.

Ao lado, segue um quadro que ilustra a variação do estoque no período em análise e as oscilações ocorridas ao longo do trimestre.



5.5. Imobilizado e Intangível

Em novembro/24, o grupo apresentou um saldo de R\$ 39,4 milhões, refletindo uma redução de R\$ 236 mil no período, devido à contabilização das parcelas de depreciação e amortização.

Ao lado, apresenta-se um quadro com a composição detalhada do Imobilizado e Intangível.

IMOBILIZADO	set/24	out/24	nov/24	AV	Variação
Bens e Direitos em Uso	78.656.053	78.656.053	78.656.053	199,2%	0
Importação em Andamento	7.609	7.609	7.609	0,0%	0
Bens em Construção	3.306.572	3.306.572	3.306.572	8,4%	0
Máquinas e Equipamentos em Andamento	188.466	188.466	188.466	0,5%	0
(-) Depreciação Acumulada	-42.942.436	-43.170.924	-43.399.413	-109,9%	-228.489
INTANGÍVEL					
Marcas e Patentes de Invenção	1.089.729	1.089.729	1.089.729	2,8%	0
(-) Amortização Acumulada	-340.506	-348.073	-355.640	-0,9%	-7.567
TOTAL	39.965.487	39.729.432	39.493.376	100%	-236.056



5.6. Investimentos

Composto pelas contas "Investimentos em Controladas" e "Cooperativa de Crédito", o grupo não registrou movimentações no período de outubro a novembro de 2024, mantendo um saldo de R\$ 19,8 milhões, o que representa 13,5% do total de ativos.



6. ANÁLISE DE RESULTADOS

Com base nas demonstrações financeiras recebidas, foi analisada a demonstração de resultado das Recuperandas para o mês de novembro/24, que revelou um prejuízo de R\$ 457 mil. Esse resultado negativo ocorreu principalmente pelo aumento das despesas operacionais e dos encargos financeiros.

No acumulado de 2024, a receita totalizou R\$ 9,9 milhões, resultando em um prejuízo de R\$ 2,8 milhões.

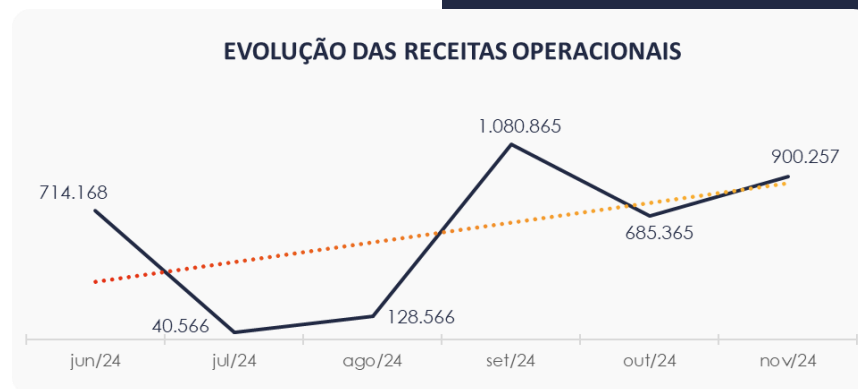
www.valorconsultores.com.br

DRE	set/24	AV	out/24	AV	nov/24	AV	Acum. 2024	AV
RECEITAS OPERACIONAIS BRUTAS	1.080.865	100,0%	685.365	100,0%	900.257	100,0%	9.944.079	100,0%
(-) Deduções das receitas	-149.236	-13,8%	-94.855	-13,8%	-123.114	-13,7%	-943.553	-9,5%
(=) Receitas líquidas	931.629	86,2%	590.510	86,2%	777.143	86,3%	9.000.526	90,5%
(-) Custos das Vendas e Serviços	-1.436	-0,1%	-10.969	-1,6%	-27.498	-3,1%	-3.030.796	-30,5%
(=) Lucro bruto	930.193	86,1%	579.541	84,6%	749.645	83,3%	5.969.730	60,0%
(-) Despesas operacionais	-206.659	-19,1%	-340.364	-49,7%	-588.194	-65,3%	-5.987.199	-60,2%
(=) EBITDA	723.533	66,9%	239.177	34,9%	161.451	17,9%	-17.469	-0,2%
(-) Depreciação e amortização	-236.056	-21,8%	-236.056	-34,4%	-236.056	-26,2%	-2.596.611	-26,1%
(-) Encargos financeiros líquidos	-62	0,0%	-0	0,0%	-382.635	-42,5%	-250.189	-2,5%
(=) Resultado antes do RNO	487.416	45,1%	3.121	0,5%	-457.239	-50,8%	-2.864.269	-28,8%
(+/-) RNO	0	0,0%	0	0,0%	0	0,0%	0	0,0%
(=) Resultado antes do IR e CS	487.416	45,1%	3.121	0,5%	-457.239	-50,8%	-2.864.269	-28,8%
(-) IR e CS	0	0,0%	0	0,0%	0	0,0%	0	0,0%
(=) RESULTADO LÍQUIDO DO EXERCÍCIO	487.416	45,1%	3.121	0,5%	-457.239	-50,8%	-2.864.269	-28,8%

21

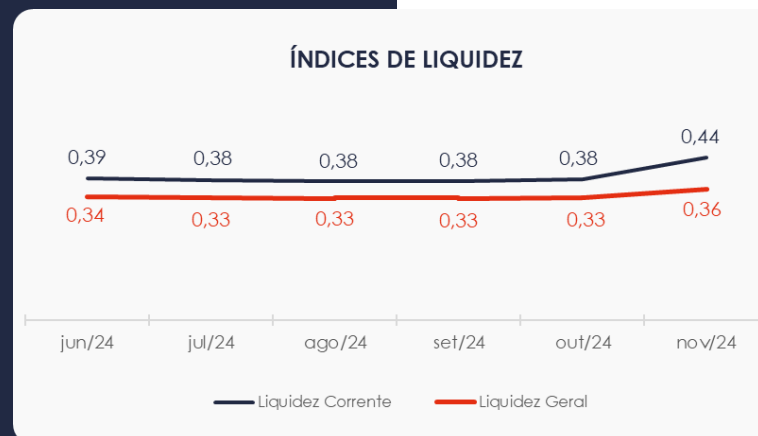
6.1. Análise de Faturamento

Ao lado, apresentamos o quadro de obtenção de receitas do semestre, onde é possível observar as oscilações ocorridas no período. Em novembro/24, a receita foi de R\$ 900 mil, proveniente principalmente da prestação de serviços da Recuperanda IG Transmissão.



6.2. Índices de Liquidez

O índice de liquidez geral das empresas Recuperandas demonstrou uma alta entre outubro e novembro de 2024, apresentando um valor de **R\$ 0,36**. Esse valor indica que a sociedade empresária **não possuía** ativos suficientes para quitar suas dívidas, tanto de curto quanto de longo prazos. A capacidade de pagamento era de **R\$ 0,36** para cada **R\$ 1,00** de dívida total e de **R\$ 0,44** quando consideradas apenas as obrigações de curto prazo.



7. ENDIVIDAMENTO

7.1. Endividamento Total

No mês analisado, o endividamento das empresas totalizou R\$ 246,1 milhões, representando 167,33% do ativo total. Isso indica que o endividamento excede o valor total dos ativos. Além disso, observou-se uma alta na composição do endividamento, com as dívidas de curto prazo passando de 31,75% para 34,14% em novembro/24.



7.2. Endividamento Sujeito a Recuperação Judicial

Em relação aos credores sujeitos aos efeitos do PRJ, verifica-se que as Recuperandas mantêm um saldo de R\$ 89,7 milhões alocado, com a maior parte desse valor concentrada em instituições financeiras e fornecedores. No mês de novembro/2024, ocorreu uma redução de R\$ 45 mil.



8. FLUXO DE CAIXA

Para melhor compreensão, apresentamos ao lado a demonstração do fluxo de caixa das Recuperandas, elaborada pelo método direto, referente aos últimos três meses.

www.valorconsultores.com.br

DEMONSTRAÇÃO DO FLUXO DE CAIXA	set/24	out/24	nov/24
ATIVIDADES OPERACIONAIS			
Movimentação de clientes a receber	1.091.172	536.879	343.969
Movimentação de outros créditos	-89.914	128.412	-7.793.215
Movimentação de fornecedores	-79.795	-6.321	-24.549
Movimentação de tributos	-25.172	15.445	-128.457
Movimentação de despesas e outras obrig.	-471.608	-381.267	7.639.801
Fluxo das atividades operacionais	424.682	293.148	37.549
ATIVIDADES DE INVESTIMENTOS			
Movimentação de investimentos	0	0	0
Movimentação de imobilizado	-7.567	-7.567	-7.567
Movimentação de intangível	7.567	7.567	7.567
Fluxo das atividades de investimentos	0	0	0
ATIVIDADES DE FINANCIAMENTOS			
Movimentação de empr. e financ.	-750.616	0	0
Fluxo das atividades de financiamento	-750.616	0	0
ATIVIDADES DE CREDORES RJ			
Movimentação de credores RJ	0	0	-45.012
Fluxo das atividades de credores RJ	0	0	-45.012
ATIVIDADES DE PATRIMÔNIO LÍQUIDO			
Movimentação de patrimônio líquido	-0	-0	-0
Fluxo das atividades de patrimônio líquido	-0	-0	-0
Variação líquida do caixa	-325.934	293.148	-7.462

26



8.1. Principais Fontes de Entrada

Observa-se nas fontes de entrada valores relacionados ao recebimento de clientes, movimentações de outras despesas e intangíveis, que totalizaram um acréscimo de R\$ 7,9 milhões ao caixa.

8.2. Principais Saídas

Os principais movimentos de saída que contribuíram para o saldo negativo incluem pagamentos a fornecedores, movimentações de outros créditos, tributos, imobilizado e movimentações de credores, totalizando R\$ 7,9 milhões.

Com isso, a variação final do caixa foi negativa em R\$ 7 mil.





MARINGÁ/PR

Av. Duque de Caxias, nº 882
Edifício New Tower Plaza
Torre II, 6º Andar, Sala 603
Zona 07 - CEP 87020-025

+55 44 3041-4882

CURITIBA/PR

Av. Cândido de Abreu, nº 470
Edifício Neo Business
6º Andar, Sala 604
Centro Cívico - CEP 80530-000

+55 41 3044-5299

SÃO PAULO/SP

Av. Paulista, nº 2300
Edifício São Luís Gonzaga
Andar Pilotis
Bela Vista - CEP 01310-300

+55 11 2847-4958



Documento assinado digitalmente, conforme MP nº 2.200-2/2001, Lei nº 11.419/2006, resolução do Projudi, do TJPR/OE
Validação deste em <https://projudi.tjpr.jus.br/projudi/> - Identificador: PJTA2 2YMTT QZVFC YNY23