



Setembro/2024

34º RELATÓRIO MENSAL DE ATIVIDADES

Ribeiro S.A. Comércio de Pneus
Ribemar Empreendimento Agropecuários e Imobiliários S.A.



Administradora Judicial
ajpneumar@valorconsultores.com.br

RECUPERAÇÃO JUDICIAL N. 0021579-97.2021.8.16.0017
2ª VARA CÍVEL DA COMARCA DE MARINGÁ/PR



Documento assinado digitalmente, conforme MP nº 2.200-2/2001, Lei nº 11.419/2006, resolução do Projudi, do TJPR/OE
Validação deste em <https://projudi.tjpr.jus.br/projudi/> - Identificador: PJVUG UFAFT H8AHL GQTSA

SUMÁRIO

1. Glossário Online.....	4	4.4. Estoques.....	18
2. Cronograma Processual.....	5	4.5. Imobilizado e Intangível.....	19
3. Informações Operacionais.....	6	4.6. Investimentos.....	20
3.1. Constatação das Condições de Funcionamento....	6	5. Análise de Resultados.....	21
3.2. Quadro Funcional.....	9	5.1. Análise de Faturamento.....	22
3.3. Fotos da Vistoria.....	10	5.2. Índices de Liquidez.....	23
4. Informações Financeiras.....	13	6. Endividamento.....	24
4.1. Balanço Patrimonial Consolidado.....	13	6.1. Endividamento Total.....	24
4.1.1. Principais Movimentações do Ativo.....	14	6.2. Endividamento Sujeito a Recuperação Judicial.....	25
4.1.2. Principais Movimentações do Passivo.....	15	7. Fluxo de Caixa.....	26
4.2. Contas a Receber.....	16	7.1. Principais Fontes de Entrada.....	27
4.3. Contas a Pagar.....	17	7.2. Principais Saídas.....	27



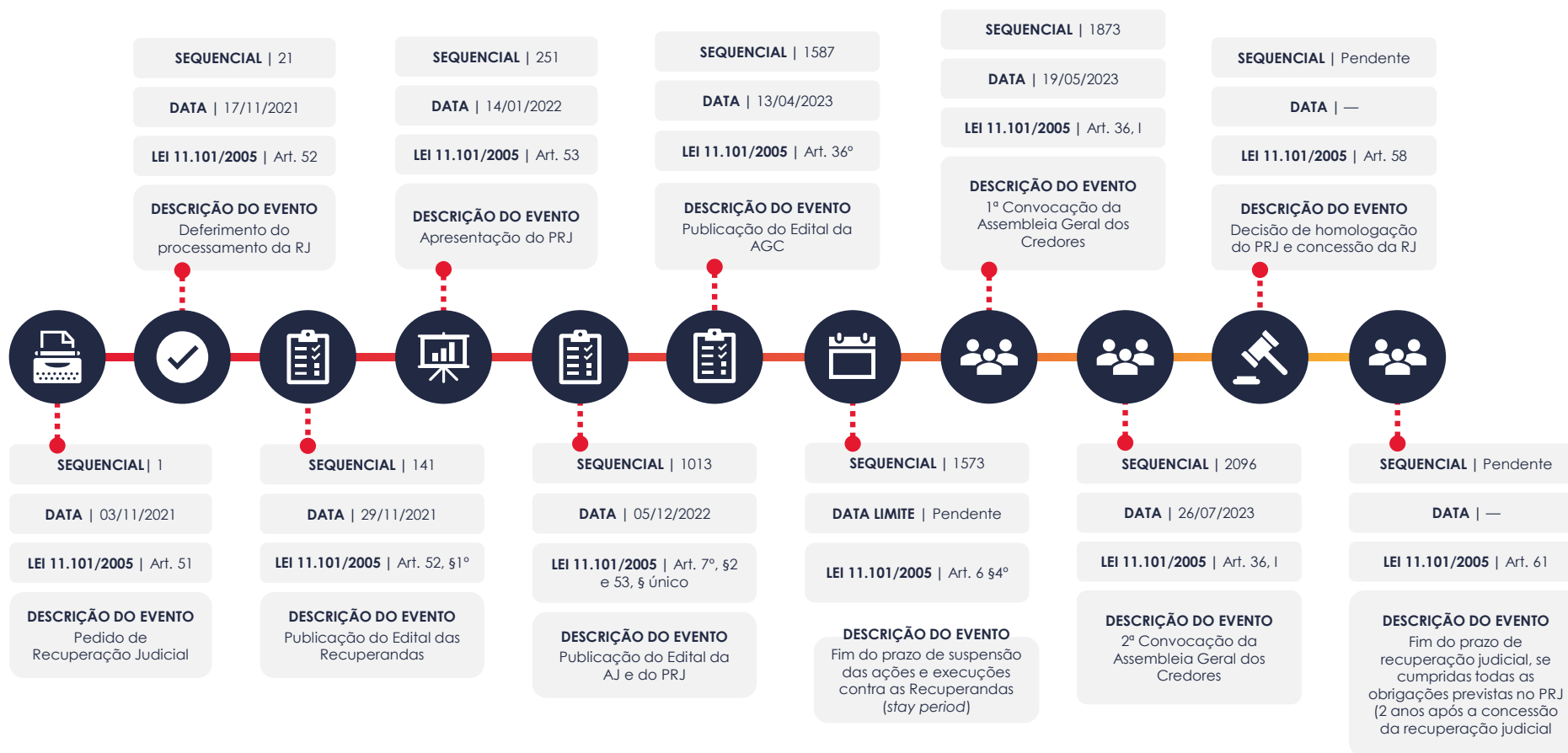
1. GLOSSÁRIO ONLINE

www.valorconsultores.com.br

Para consulta do glossário *online* referente às informações operacionais e financeiras delineadas no presente Relatório Mensal de Atividades, acesse o *link* <https://www.valorconsultores.com.br/modelos>.



2. CRONOGRAMA PROCESSUAL



3. INFORMAÇÕES OPERACIONAIS

3.1. Constatação das Condições de Funcionamento

Na data de 17/09/2024, o representante da AJ, Cleverson Marcel Colombo, vistoriou a propriedade rural de titularidade da recuperanda Ribemar, a qual localiza-se às margens da Rodovia BR 376, com acesso pela Estrada São Bento, no distrito de São Domingos/PR, com acompanhamento do gerente do local, Sr. Sérgio Takarachi.

No local, conforme fotos adiante colacionadas, constatou-se a continuidade na criação de ovinos divididos entres os vários piquetes, bem como 02 funcionários em trabalhos de manejo com ovinos, além do gerente.

No ato, o gerente explicou que houve uma redução no plantel de ovinos destinados à recria e venda em leilões, uma vez que isso requer a certificação dos animais.

Além disso, destacou a escassez de recursos para investir na criação, o que impossibilitará, em 2025, a disponibilidade de ovinos para venda em leilões, limitando, assim, a obtenção de maior valor agregado. De todo modo, esclareceu que atualmente é o período de nascimento, e haverá um novo lote de ovinos em breve.

Já em 23/09/2024, os representantes da AJ, Cleverson Marcel Colombo e Júlio Gonçalves Neto, vistoriaram a sede da recuperanda Ribeiro, situada na Av. Paraná, nº 1280, Zona 07, na cidade de Maringá/PR, na ocasião acompanhados do contador, Sr. Carlos Rogério Tiradentes, que prestou as informações pertinentes.



Anota-se que se constatou o normal exercício da atividade comercial, com volume em estoque de pneus de passeio e de carga (multimarcas), de acordo com as fotos adiante apresentadas.

Na oportunidade, em apresentação dos resultados, o Contador relatou que o faturamento de agosto/2024 perfaz a monta de R\$ 2.016.885,32, com resultado líquido de apenas R\$ 851,48 e margem bruta à marca de 20%. Complementou que o que evitou o prejuízo no mês foi a recuperação de despesas no valor de R\$ 165.020,46, oriunda de créditos de ICMS e recuperação de crédito do INSS.

Informou, além disso, que mantém parceria junto ao Banco Unavan e Banco Grafeno para antecipação de recebíveis, com taxas de 1,7% e 1,8%, respectivamente.

Ressaltou o proposto, em seguida, que o estoque atual de pneus se mantém em R\$ 3 milhões, informando também que os preços dos pneus aumentaram novamente. Com isso, bem como devido à saída de três vendedores e do gerente da filial de Curitiba, projeta-se uma redução de 20% no faturamento.

Questionado a respeito das importações, explicou que fez o pedido de 02 contêineres da China, com previsão de chegada para novembro/2024, sendo todos pneus de carga. Informou também que houve redução no câmbio e no frete marítimo, o que torna a importação viável.

www.valorconsultores.com.br

Para mais, no tocante à recuperanda Ribemar, indicou que, no mês, a empresa gerou prejuízo de R\$ 51.931,15, tendo ressaltado que as demais receitas da atividade decorreram de locação, na ordem de R\$ 20.600,00 mil e da venda de animais, que alcançou R\$ 22.780,00 mil no mês corrente.

Além disso, apresentou um relatório com a contagem dos ovinos existentes na propriedade rural em agosto/2024, totalizando 207 animais, distribuídos entre cordeiros, borregos, ovelhas, matrizes, reprodutores, além de incluir as vendas e mortes de animais.

Assegurou, ademais, que as despesas com aluguéis da matriz e filial de Curitiba/PR estariam sendo regularmente pagas.

Por fim, sobre a situação tributária, foi informado que está integralmente regularizada, com certidões em dia e pagamento dos tributos correntes.

Posteriormente em 24/09/2024, a representante da AJ, Ana Luiza Meyer Albiero, vistoriou a filial da recuperanda Ribeiro, localizada na Estrada do Ganchinho, nº 1290, Contorno Leste, na cidade de Curitiba/PR, com acompanhamento da vendedora, Sr. Vera.

No ato, foi possível perceber a normal ocorrência das atividades, observando-se 04 funcionários no local, além da realização de alinhamento e balanceamento em um caminhão.



Ressalta-se que o segmento de pneus comercializado na unidade é principalmente de carga (caminhões e vans), sendo constatado grande volume em estoque, advindos de importação direta feita pela matriz em Maringá/PR.

Nesse sentido, a preposta iniciou explicando que uma pequena parcela dos pneus armazenados era recém-chegada de importação, o que resultou em um elevado número de pneus no estoque.

Sem prejuízo, declarou que o estoque atual de pneus é suficiente para atender à demanda, mas ressaltou que as vendas estão baixas devido à saída do gerente comercial, Sr. Fernando, e de mais dois vendedores. Destacou a necessidade de contratar mais vendedores e informou que já estão em busca de novos funcionários.

De todo modo, confirmou que, além do baixo volume de vendas no varejo, a prestação de serviços também foi reduzida devido ao afastamento do melhor funcionário da área, por motivos de saúde.

Diante desse cenário, informou que o faturamento atual varia entre R\$ 200 e R\$ 300 mil, com aproximadamente R\$ 90 mil provenientes da prestação de serviços.

www.valorconsultores.com.br

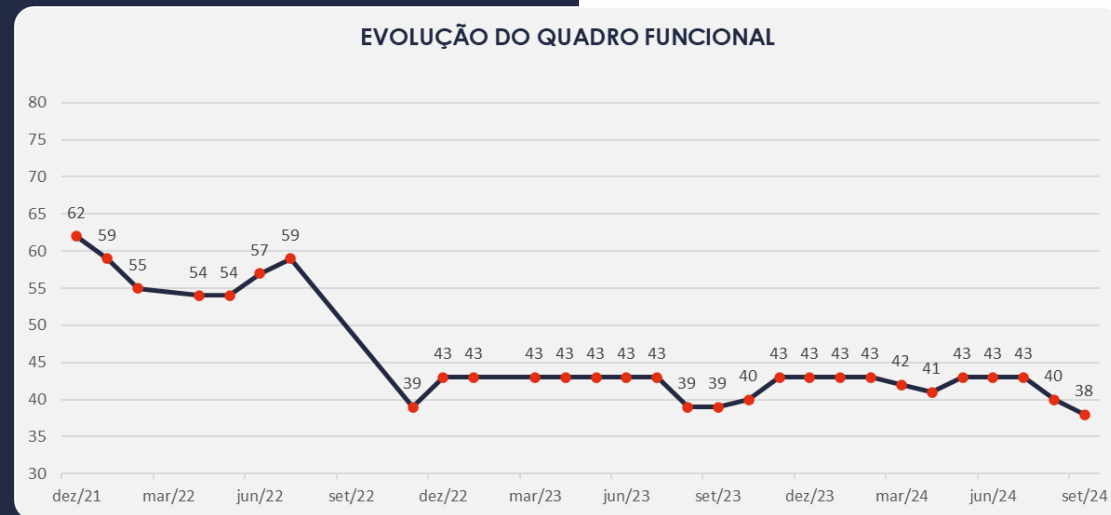


3.2. Quadro Funcional

Pelas informações prestadas no corrente mês, as Recuperandas contam, atualmente, com 38 colaboradores, cujos salários e FGTS estão em dia.

Quanto ao quadro de colaboradores situados em Curitiba/PR, informou a preposta que contam com 09 funcionários.


O comparativo que demonstra o progresso do quadro de funcionários, registrados ou não, das Recuperandas ao longo tempo, desde o seu pedido de Recuperação Judicial até os dias atuais, está estampado pelo gráfico ao lado:



3.3. Fotos da Vistoria

Ribemar






3.3. Fotos da Vistoria

Ribeiro S/A –
Maringá/PR



3.3. Fotos da Vistoria

Ribeiro S/A – Curitiba/PR



4. INFORMAÇÕES FINANCEIRAS

4.1. Balanço Patrimonial Consolidado

A seguir, apresentamos os dados da composição dos Ativos e Passivos, bem como suas variações referentes ao último trimestre.

www.valorconsultores.com.br

BALANÇO PATRIMONIAL	mai/24	AV	jun/24	AV	jul/24	AV	AH
ATIVO							
Ativo Circulante							
Caixa e equivalentes a caixa	967.358	1,6%	601.688	1,0%	421.875	0,7%	-29,9%
Créditos	2.984.367	5,1%	3.361.677	5,7%	3.498.874	5,9%	4,1%
Outros Créditos	292.954	0,5%	296.532	0,5%	351.219	0,6%	18,4%
Adiantamentos	65.823	0,1%	13.012	0,0%	5.118	0,0%	-60,7%
Tributos a Recuperar	1.880.319	3,2%	1.874.982	3,2%	1.848.179	3,1%	-1,4%
Estoques	4.010.155	6,8%	4.450.757	7,5%	4.057.977	6,9%	-8,8%
Despesas Antecipadas	703.624	1,2%	730.497	1,2%	732.123	1,2%	0,2%
Total do Ativo Circulante	10.904.601	18,5%	11.329.146	19,1%	10.915.365	18,6%	-3,7%
Ativo Não Circulante							
Outros Créditos LP	26.921.955	45,7%	26.921.955	45,4%	26.946.955	45,8%	0,1%
Investimentos	16.122.300	27,4%	16.122.300	27,2%	16.122.300	27,4%	0,0%
Imobilizado	4.896.636	8,3%	4.855.638	8,2%	4.796.493	8,2%	-1,2%
Intangível	30.499	0,1%	30.499	0,1%	30.499	0,1%	0,0%
Total do Ativo Não Circulante	47.971.390	81,5%	47.930.392	80,9%	47.896.247	81,4%	-0,1%
TOTAL DO ATIVO	58.875.991	100,0%	59.259.538	100,0%	58.811.612	100,0%	-0,8%

13

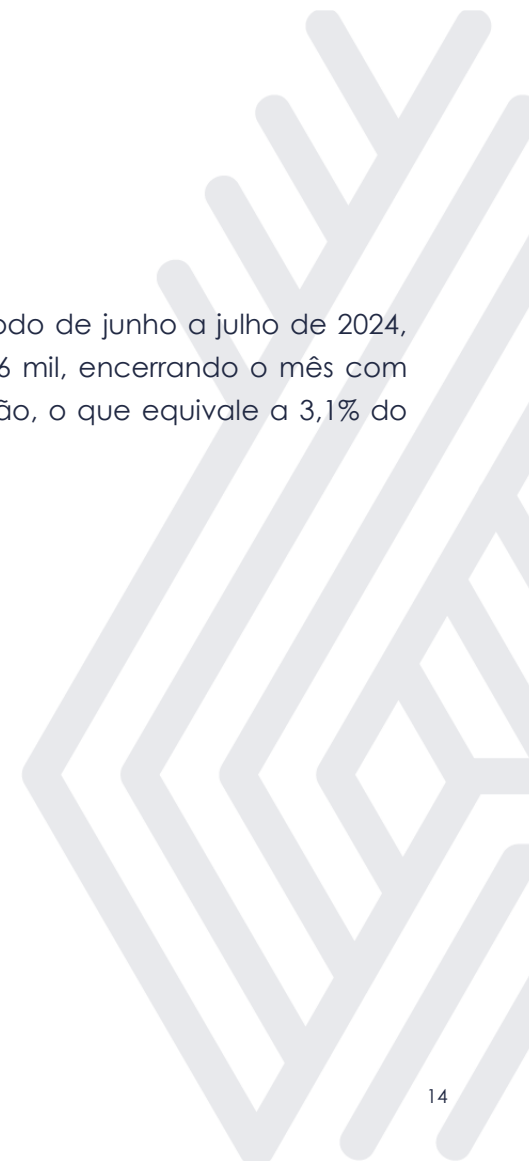


4.1.1. Principais Movimentações do Ativo

Créditos: Composto principalmente por Duplicatas a Receber, o saldo deste grupo foi de R\$ 3,4 milhões no período de análise, representando 5,9% do total dos ativos. Comparado ao mês de junho/24, houve um aumento de 4,1%, equivalente a R\$ 137 mil, com destaque para a Recuperanda Pneumar. Além disso, a empresa registrou uma redução no saldo negativo de títulos descontados, no valor de R\$ 173 mil.

Outros Créditos a Curto e Longo Prazo: O grupo apresentou um total de R\$ 27,2 milhões, representando 46,4% do ativo. No curto prazo, observou-se um aumento de R\$ 54 mil, equivalente a 18,4%. No longo prazo, houve uma alta de R\$ 25 mil, verificado na conta "Conta Corrente Grupo".

Tributos a Recuperar: No período de junho a julho de 2024, houve uma redução de R\$ 26 mil, encerrando o mês com um saldo total de R\$ 1,8 milhão, o que equivale a 3,1% do total dos ativos.



BALANÇO PATRIMONIAL	mai/24	AV	jun/24	AV	jul/24	AV	AH
PASSIVO							
Passivo Circulante							
Empréstimos e Financiamentos	2.953.173	5,0%	2.881.420	4,9%	2.807.144	4,8%	-2,6%
Fornecedores	3.154.256	5,4%	3.797.958	6,4%	3.470.260	5,9%	-8,6%
Obrigações Sociais e Trabalhistas	1.691.001	2,9%	1.748.324	3,0%	1.774.303	3,0%	1,5%
Obrigações Tributárias	437.998	0,7%	516.319	0,9%	518.887	0,9%	0,5%
Outras Obrigações	4.124.031	7,0%	4.124.031	7,0%	4.124.031	7,0%	0,0%
Credores Recuperação Judicial	2.589.835	4,4%	2.589.835	4,4%	2.589.835	4,4%	0,0%
Total do Passivo Circulante	14.950.295	25,4%	15.657.888	26,4%	15.284.461	26,0%	-2,4%
Passivo Não Circulante							
Empréstimos e Financiamentos LP	19.865.428	33,7%	19.765.428	33,4%	19.740.428	33,6%	-0,1%
Provisão	1.892.067	3,2%	1.853.752	3,1%	1.822.960	3,1%	-1,7%
Outras Obrigações	23.068.244	39,2%	23.068.244	38,9%	23.093.244	39,3%	0,1%
Credores Recuperação Judicial - RJ - LP	11.283.990	19,2%	11.135.349	18,8%	11.071.549	18,8%	-0,6%
Total do Passivo Não Circulante	56.109.729	95,3%	55.822.772	94,2%	55.728.180	94,8%	-0,2%
Patrimônio Líquido							
Capital Social	44.555.406	75,7%	44.555.406	75,2%	44.555.406	75,8%	0,0%
Adiantamento Futuro	515.500	0,9%	515.500	0,9%	515.500	0,9%	0,0%
Reserva Legal	2.580.473	4,4%	2.580.473	4,4%	2.580.473	4,4%	0,0%
Lucros e/ou Prejuízos Acumulados	-70.843.956	-120,3%	-70.843.956	-119,5%	-70.843.956	-120,5%	0,0%
Lucros/Prejuízo do Exercício	-136.667	-0,2%	-123.050	-0,2%	-146.295	-0,2%	18,9%
Ajustes de Exercícios Anteriores	11.145.211	18,9%	11.094.504	18,7%	11.137.843	18,9%	0,4%
Total do Patrimônio Líquido	-12.184.033	-20,7%	-12.221.123	-20,6%	-12.201.029	-20,7%	-0,2%
TOTAL DO PASSIVO	58.875.991	100,0%	59.259.538	100,0%	58.811.612	100,0%	-0,8%

www.valorconsultores.com.br

4.1.2. Principais Movimentações do Passivo

Empréstimos e Financiamentos a Curto e Longo Prazo: No mês de julho/24, esse grupo registrou uma redução de R\$ 74 mil no curto prazo, encerrando o período com um montante de R\$ 2,8 milhões. No longo prazo, houve uma queda de R\$ 25 mil. Assim, os grupos juntos corresponderam a 38,3% do total do passivo.

Fornecedores: Em julho/24, as dívidas com fornecedores apresentaram um saldo de R\$ 3,4 milhões, o que representa uma redução de 8,6% em comparação ao mês anterior, equivalente a R\$ 327 mil. No mês de análise, esse grupo correspondeu a 5,9% do passivo.

Outras Obrigações a Longo Prazo: No período de junho a julho de 2024, houve uma alta de R\$ 25 mil, encerrando o mês com um saldo total de R\$ 23 milhões, o que representa 39,3% do total do passivo. Destaca-se que R\$ 13,3 milhões referem-se a obrigações entre as Recuperandas.

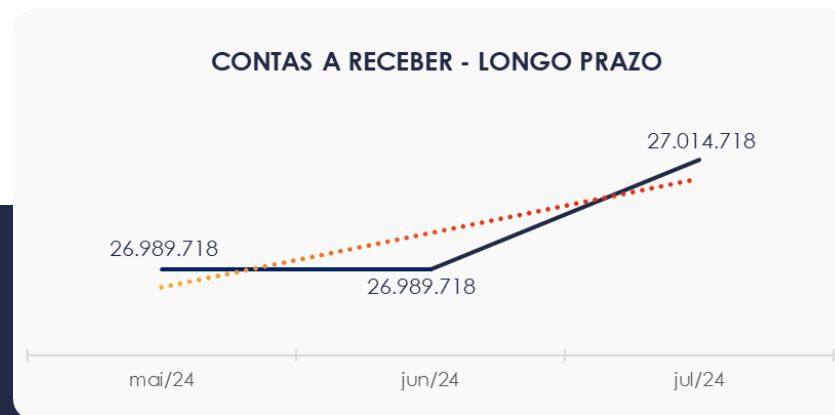
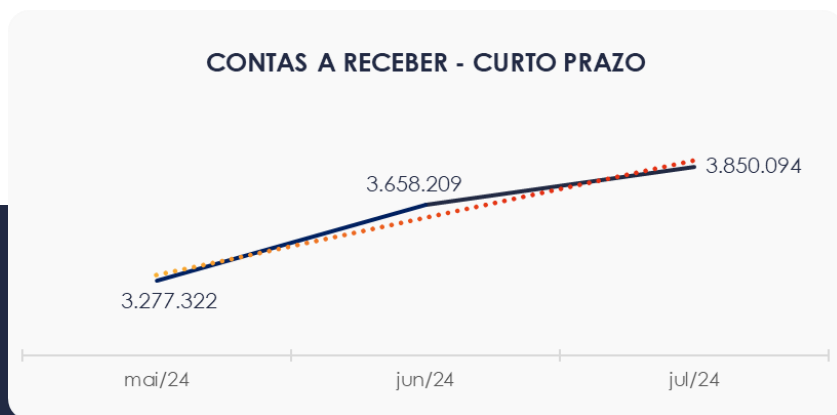
15



4.2. Contas a Receber

Os valores de Contas a Receber com vencimentos a curto prazo são compostos principalmente por Duplicatas a Receber. O montante de R\$ 3,8 milhões já está deduzido dos títulos descontados, que, neste mês, apresentaram um saldo de R\$ 2,1 milhões.

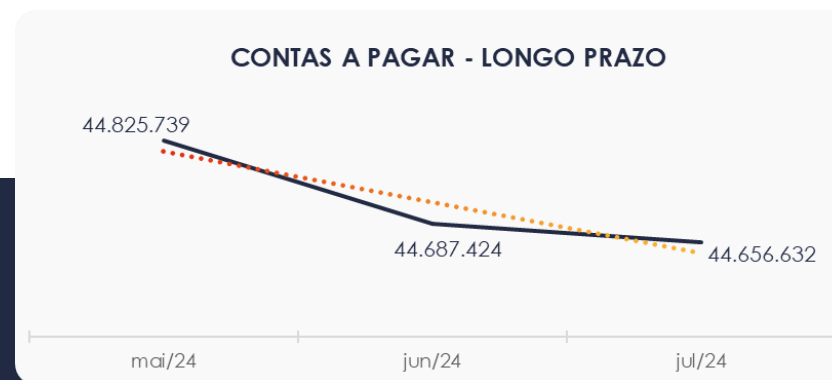
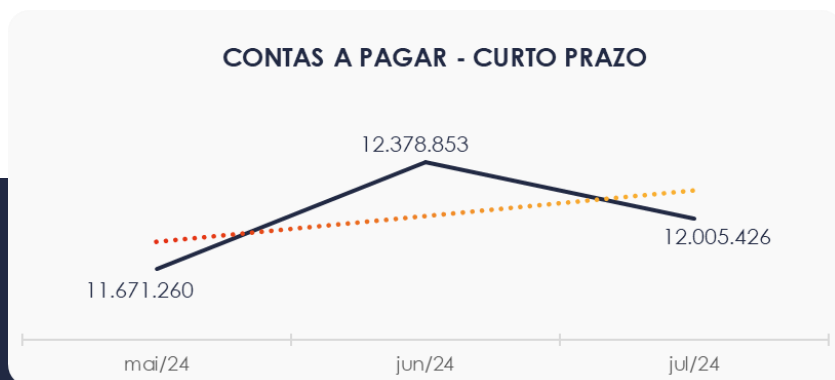
As contas a receber a longo prazo são, em sua maior parte, compostas por valores relacionados a empréstimos concedidos a partes relacionadas, totalizando cerca de R\$ 22,9 milhões, o que representa 84,9% do total de R\$ 27 milhões.



4.3. Contas a Pagar

Os valores a pagar a curto prazo apresentaram uma redução de R\$ 373 mil no período de junho a julho de 2024. Os maiores volumes deste grupo estão relacionados a "Fornecedores" e "Dividendos a Pagar", com saldos de R\$ 3,4 milhões e R\$ 3 milhões, respectivamente.

Os valores a pagar de longo prazo, conforme indicado no gráfico, apresentaram um saldo de R\$ 44,6 milhões. Deste total, R\$ 19,7 milhões referem-se a Empréstimos e Financiamentos, enquanto R\$ 23 milhões são atribuídos a Outras Obrigações.



4.4. Estoques

O saldo dos estoques em julho/24 foi de R\$ 4 milhões, apresentando uma redução de R\$ 392 mil em comparação ao mês anterior.

Destaca-se que a conta “Mercadorias” representa a maior parte do grupo, com um saldo de R\$ 3,7 milhões, o que equivale a 92%.



4.5. Imobilizado e Intangível

Em julho/24, o grupo de Imobilizado apresentou um saldo de R\$ 4,8 milhões, refletindo uma redução de 1,2% no período de análise, em decorrência da contabilização da depreciação no valor de R\$ 59 mil. Também houve um aumento de R\$ 360 na conta "Imóveis".

No Ativo Intangível, consta um valor de R\$ 30 mil, e verifica-se que não houve mudanças no saldo deste grupo desde 2018.

Imobilizado	mai/24	jun/24	jul/24	AV	Variação
Bens em Operação	4.340.774	4.340.774	4.340.774	89,9%	0
Imóveis	6.559.229	6.574.766	6.575.126	136,2%	360
(-) Depreciação Acumulada	-5.927.036	-5.983.571	-6.043.076	-125,2%	-59.505
(-) Exaustão Acumulada	-76.331	-76.331	-76.331	-1,6%	0
Intangível					
Intangível	30.499	30.499	30.499	0,6%	0
TOTAL	4.927.135	4.886.137	4.826.992	100,0%	-59.145



4.6. Investimentos

Composto pelas contas "Bens Imóveis para Futura Utilização" e "Investimentos", o grupo não apresentou movimentações no período de análise, encerrando com um montante de R\$ 16,1 milhões, o que representa 27,4% do total dos ativos.



5. ANÁLISE DE RESULTADOS

Com base nas demonstrações financeiras recebidas, foi analisada a demonstração de resultados das Recuperandas para o mês de julho/24. Neste período, as empresas apresentaram um prejuízo líquido de 1% sobre seu faturamento, totalizando R\$ 23 mil. Esse resultado é desfavorável em comparação ao mês anterior, quando houve um lucro líquido de R\$ 13 mil.

Em relação ao ano de 2024, o faturamento totalizou R\$ 15,4 milhões, resultando em um prejuízo de R\$ 146 mil.

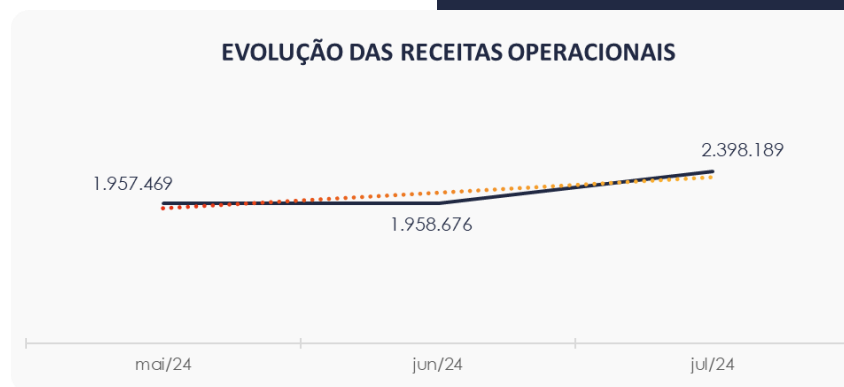
www.valorconsultores.com.br

DRE	mai/24	AV	jun/24	AV	jul/24	AV	AH	Acum. 2024	AV
RECEITAS OPERACIONAIS BRUTAS	1.957.469	100,0%	1.958.676	100,0%	2.398.189	100,0%	22,4%	15.493.253	100,0%
(-) Deduções das receitas	-189.338	-9,7%	-132.564	-6,8%	-145.198	-6,1%	9,5%	-985.275	-6,4%
(=) Receitas líquidas	1.768.131	90,3%	1.826.113	93,2%	2.252.991	93,9%	23,4%	14.507.978	93,6%
(-) Custos das Vendas e Serviços	-1.307.011	-66,8%	-1.309.016	-66,8%	-1.753.866	-73,1%	34,0%	-10.781.261	-69,6%
(=) Lucro bruto	461.120	23,6%	517.097	26,4%	499.124	20,8%	-3,5%	3.726.717	24,1%
(-) Despesas operacionais	-293.808	-15,0%	-375.191	-19,2%	-531.151	-22,1%	41,6%	-2.992.828	-19,3%
(=) EBITDA	167.311	8,5%	141.906	7,2%	-32.026	-1,3%	-122,6%	733.889	4,7%
(-) Depreciação e amortização	-56.523	-2,9%	-56.295	-2,9%	-57.678	-2,4%	2,5%	-403.828	-2,6%
(-) Encargos financeiros líquidos	-112.534	-5,7%	-63.125	-3,2%	66.459	2,8%	-205,3%	-474.453	-3,1%
(=) Resultado antes do RNO	-1.745	-0,1%	22.487	1,1%	-23.245	-1,0%	-203,4%	-144.392	-0,9%
(+/-) RNO	0	0,0%	0	0,0%	0	0,0%	0,0%	10.519	0,1%
(=) Resultado antes do IR e CS	-1.745	-0,1%	22.487	1,1%	-23.245	-1,0%	-203,4%	-133.873	-0,9%
(-) IR e CS	0	0,0%	-8.869	-0,5%	0	0,0%	-100,0%	-12.422	-0,1%
(=) RESULTADO LÍQUIDO DO EXERCÍCIO	-1.745	-0,1%	13.617	0,7%	-23.245	-1,0%	-270,7%	-146.295	-0,9%

21

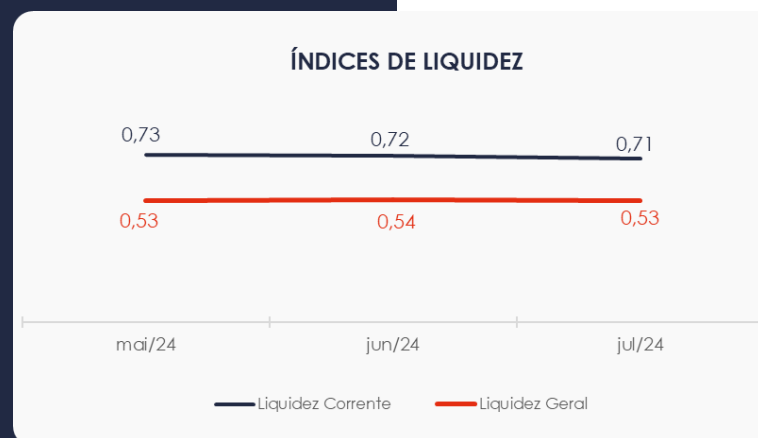
5.1. Análise de Faturamento

Ao lado, apresenta-se o quadro de obtenção de receitas do trimestre, onde é possível observar as oscilações ocorridas no período. Em julho/24, a receita foi de R\$ 2,3 milhões, sendo R\$ 2,2 milhões provenientes da venda de mercadorias e R\$ 168 mil da prestação de serviços.



5.2. Índices de Liquidez


O **índice de liquidez geral** das Recuperandas apresentou uma redução neste último mês do trimestre, com um indicador de **R\$ 0,53** em julho/24. Dessa forma, a sociedade empresária **não dispunha** de ativos suficientes para o pagamento de suas dívidas com vencimento a curto e longo prazos, já que a capacidade de pagamento estava em **R\$ 0,53** para cada **R\$ 1,00** de dívida.



6. ENDIVIDAMENTO

6.1. Endividamento Total

No mês de análise, o endividamento das empresas totalizou R\$ 70,9 milhões, correspondente a 120,75% do Ativo Total. Observa-se também uma leve redução na composição do endividamento, com as dívidas vincendas a curto prazo passando de 21,91% para 21,52% em julho/24.



6.2. Endividamento Sujeito a Recuperação Judicial

Em relação aos credores sujeitos aos efeitos do PRJ, as Recuperandas alocaram um saldo de R\$ 13,6 milhões, sendo a maior parte da dívida relacionada a Fornecedores. Desse total, R\$ 2,5 milhões referem-se a dívidas de curto prazo, enquanto R\$ 11 milhões estão alocados no longo prazo.

www.valorconsultores.com.br



25



7. FLUXO DE CAIXA

Para melhor compreensão, apresenta-se a seguir a demonstração do fluxo de caixa das empresas Recuperandas, elaborada pelo método direto, referente aos últimos três meses.

www.valorconsultores.com.br

DEMONSTRAÇÃO DO FLUXO DE CAIXA	mai/24	jun/24	jul/24
ATIVIDADES OPERACIONAIS			
Movimentação de clientes a receber	1.707.474	1.565.614	2.232.692
Movimentação de outros créditos	370.045	54.569	-44.989
Movimentação de fornecedores	-2.030.535	-1.132.788	-1.690.410
Movimentação de tributos	-123.116	-47.360	-114.331
Movimentação de despesas e outras obrig.	-258.213	-419.308	-444.504
Fluxo das atividades operacionais	-334.344	20.728	-61.542
ATIVIDADES DE INVESTIMENTOS			
Movimentação de investimentos	0	0	0
Movimentação de imobilizado	1.960	-15.297	1.467
Movimentação de intangível	0	0	0
Fluxo das atividades de investimentos	1.960	-15.297	1.467
ATIVIDADES DE FINANCIAMENTOS			
Movimentação de empr. e financ.	-242.000	-171.753	-99.276
Fluxo das atividades de financiamento	-242.000	-171.753	-99.276
ATIVIDADES DE CREDITORES RJ			
Movimentação de credores RJ	-78.732	-148.642	-63.800
Fluxo das atividades de credores RJ	-78.732	-148.642	-63.800
ATIVIDADES DE PATRIMÔNIO LÍQUIDO			
Movimentação de patrimônio líquido	1.199	-50.707	43.339
Fluxo das atividades de patrimônio líquido	1.199	-50.707	43.339
Variação líquida do caixa	-651.918	-365.670	-179.813

26



7.1. Principais Fontes de Entrada

As principais fontes de entrada no período estiveram relacionadas ao recebimento de clientes, à movimentação de imobilizado e patrimônio líquido, totalizando um saldo de R\$ 2,2 milhões.

7.2. Principais Saídas

As saídas que contribuíram para o saldo negativo incluíram pagamentos a fornecedores, tributos, outras obrigações, movimentações de outros créditos, empréstimos e credores RJ. No total, essas saídas de caixa somaram R\$ 2,4 milhões no período.

Ao final do mês de análise, a variação de caixa foi negativa, totalizando R\$ 179 mil.





MARINGÁ/PR

Av. Duque de Caxias, nº 882
Edifício New Tower Plaza
Torre II, 6º Andar, Sala 603
Zona 07 - CEP 87020-025

+55 44 3041-4882

CURITIBA/PR

Av. Cândido de Abreu, nº 470
Edifício Neo Business
14º Andar, Conjunto 1407
Centro Cívico - CEP 87020-025

+55 41 3122-2060

SÃO PAULO/SP

Av. Paulista, nº 2300
Edifício São Luís Gonzaga
Andar Pilotis
Bela Vista - CEP 01310-300

+55 11 2847-4958



Documento assinado digitalmente, conforme MP nº 2.200-2/2001, Lei nº 11.419/2006, resolução do Projudi, do TJPR/OE
Validação deste em <https://projudi.tjpr.jus.br/projudi/> - Identificador: PJVUG UFAFT H8AHL GQTSA