



Agosto/2024

33º RELATÓRIO MENSAL DE ATIVIDADES

Ribeiro S.A. Comércio de Pneus
Ribemar Empreendimento Agropecuários e Imobiliários S.A.



Administradora Judicial
ajpneumar@valorconsultores.com.br

RECUPERAÇÃO JUDICIAL N. 0021579-97.2021.8.16.0017
2ª VARA CÍVEL DA COMARCA DE MARINGÁ/PR



Documento assinado digitalmente, conforme MP nº 2.200-2/2001, Lei nº 11.419/2006, resolução do Projudi, do TJPR/OE
Validação deste em <https://projudi.tjpr.jus.br/projudi/> - Identificador: PJ5RQ BAQMW VCMJB HCLNK

SUMÁRIO

1. Glossário Online.....	4	4.4. Estoques.....	16
2. Cronograma Processual.....	5	4.5. Imobilizado.....	17
3. Informações Operacionais.....	6	4.6. Investimentos.....	18
3.1. Constatação das Condições de Funcionamento....	6	5. Análise de resultados.....	19
3.2. Quadro Funcional.....	8	5.1. Análise de Faturamento.....	20
3.3. Fotos da Vistoria.....	9	5.2. Índices de Liquidez.....	21
4. Informações Financeiras.....	11	6. Endividamento.....	22
4.1. Balanço Patrimonial.....	11	6.1. Endividamento Total.....	22
4.1.1. Principais Movimentações do Ativo.....	12	6.2. Endividamento Sujeito a Recuperação Judicial.....	23
4.1.2. Principais Movimentações do Passivo.....	13	7. Fluxo de Caixa.....	24
4.2. Contas a Receber.....	14	7.1. Principais Fontes de Entrada.....	25
4.3. Contas a Pagar.....	15	7.2. Principais Saídas.....	25



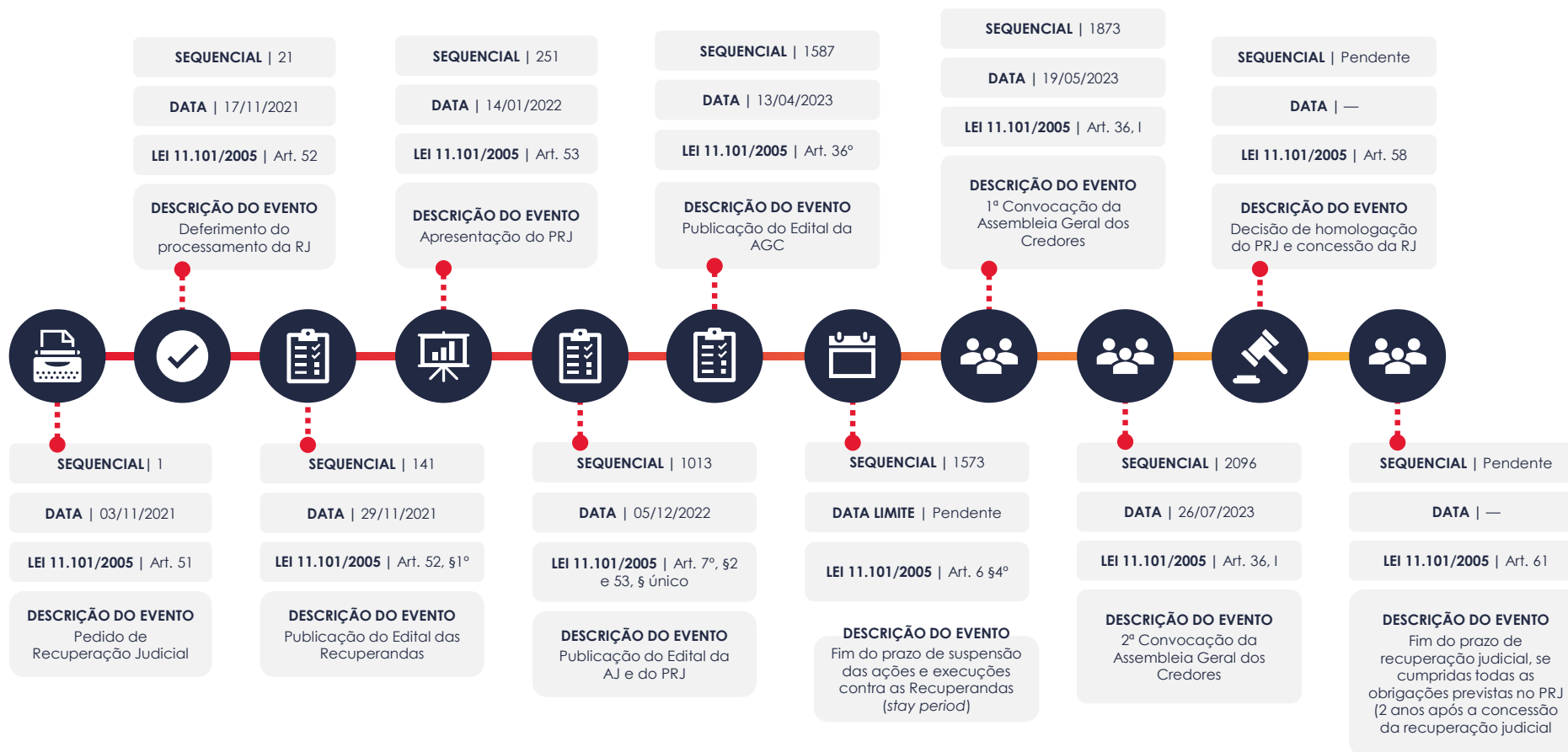
1. GLOSSÁRIO ONLINE

www.valorconsultores.com.br

Para consulta do glossário *online* referente às informações operacionais e financeiras delineadas no presente Relatório Mensal de Atividades, acesse o *link* <https://www.valorconsultores.com.br/modelos>.



2. CRONOGRAMA PROCESSUAL



3. INFORMAÇÕES OPERACIONAIS

3.1. Constatação das Condições de Funcionamento

Na data de 02/08/2024, o representante da AJ, Cleverson Marcel Colombo, vistoriou a propriedade rural de titularidade da recuperanda Ribemar, a qual localiza-se às margens da Rodovia BR 376, com acesso pela Estrada São Bento, no distrito de São Domingos/PR.

No local, conforme fotos adiante colocadas, constatou-se a continuidade na criação de ovinos divididos entres os vários piquetes, bem como 01 funcionário em trabalho de manejo com ovinos.

No ato, o funcionário explicou que no momento da vistoria os ovinos estavam na pastagem, continuando expondo que houve redução no plantel devido a várias vendas ocorridas nos últimos meses, além de atualmente não ser período de reprodução.

Posteriormente, em 23/08/2024, os representantes da AJ, Cleverson Marcel Colombo e Júlio Gonçalves Neto, vistoriaram a sede da recuperanda Ribeiro, situada na Av. Paraná, nº 1280, Zona 07, na cidade de Maringá/PR, na ocasião acompanhados do contador, Sr. Carlos Rogério Tiradentes, que prestou as informações pertinentes.

Anota-se que se constatou o normal exercício da atividade comercial, com volume em estoque de pneus de passeio e de carga (multimarcas), de acordo com as fotos adiante apresentadas.



Na oportunidade, em apresentação dos resultados, o Contador relatou que o faturamento de julho/2024 fez a monta de R\$ 2.309.588,62, tendo apurado um resultado líquido de R\$ 54.540,46. Atribuiu o aumento no faturamento a duas vendas corporativas no atacado, que representaram aproximadamente R\$ 500 mil.

Informou, além disso, que mantém parceria junto ao Banco Univan e Banco Grafeno para antecipação de recebíveis, com taxas de 1,7% e 1,8%, respectivamente.

Ressaltou o proposto, em seguida, que o estoque atual de pneus se mantém em R\$ 3,2 milhões, informando também que os preços dos pneus aumentaram cerca de 10%, impactando negativamente as vendas. Com isso, bem como devido ao cenário econômico atual, projeta-se uma redução no volume de vendas nos próximos meses.

Em seguida, explicou que, em razão da alta no dólar e do frete marítimo, além do atual volume de pneus em estoque, não está fazendo importações, realizando as compras apenas no mercado interno.

Para mais, no tocante à recuperanda Ribemar, indicou que, no mês, a empresa gerou prejuízo de R\$ 77.785,62, tendo ressaltado que as demais receitas da atividade decorreram de locação, na ordem de R\$

20.600,00 mil e da venda de animais, que alcançou R\$ 68.000,00 mil no mês corrente.

Assegurou, ademais, que as despesas com aluguéis da matriz e filial de Curitiba/PR estariam sendo regularmente pagas.

Quanto à filial de Curitiba/PR, foi declarado a saída do gerente e de dois vendedores, estando a empresa em processo de recrutamento para substituir esses profissionais. Além disso, informou que solicitarão a renovação do Regime Especial Paraná Competitivo, como garantia a continuidade das importações diretas de produtos. Complementou, ainda, que a manutenção deste regime permitirá a recuperação do volume de vendas, e contribuirá significativamente para a recuperação financeira da empresa.

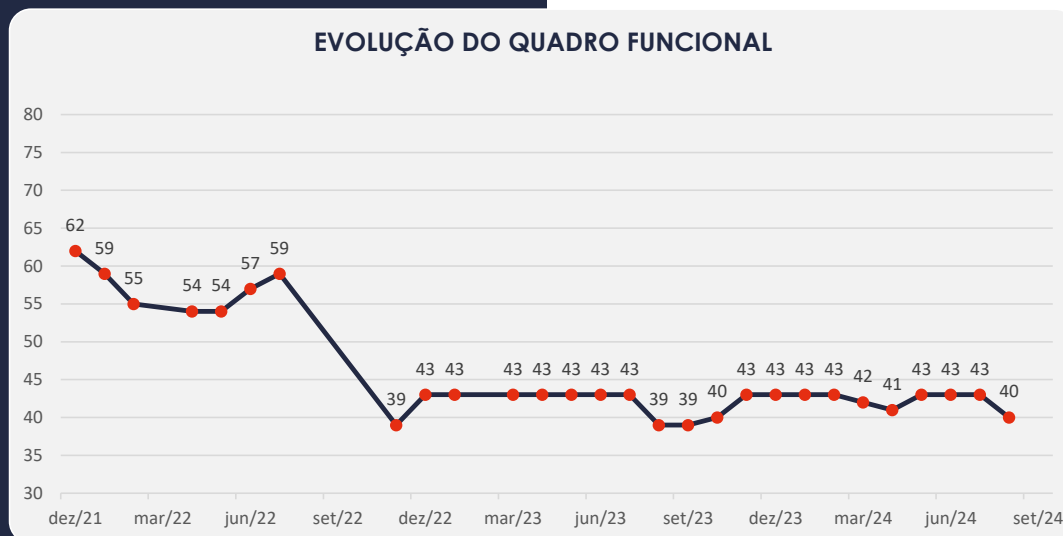
Por fim, sobre a situação tributária, foi informado que a empresa está adimplente com a transação junto a PGFN, no entanto, possuem cerca de R\$ 700 mil de débitos ao INSS, porém explicou que possuem créditos fiscais, no montante de R\$ 1,3 milhão, os quais serão utilizados para compensação, acreditando que em cerca de 20 dias possuiria certidão.



3.2. Quadro Funcional

Pelas informações prestadas no corrente mês, as Recuperandas contam, atualmente, com 40 colaboradores, cujos salários e FGTS estão em dia.

O comparativo que demonstra o progresso do quadro de funcionários, registrados ou não, das Recuperandas ao longo tempo, desde o seu pedido de Recuperação Judicial até os dias atuais, está estampado pelo gráfico ao lado:




3.3. Fotos da Vistoria

Ribemar



3.3. Fotos da Vistoria

Ribeiro S/A –
Maringá/PR



4. INFORMAÇÕES FINANCEIRAS

4.1. Balanço Patrimonial Consolidado

Apresentamos a seguir os dados da composição dos Ativos e Passivos e suas variações referente a este último trimestre.

www.valorconsultores.com.br

BALANÇO PATRIMONIAL	abr/24	AV	mai/24	AV	jun/24	AV	AH
ATIVO							
Ativo Circulante							
Caixa e equivalentes a caixa	1.619.276	2,7%	967.358	1,6%	601.688	1,0%	-37,8%
Créditos	2.810.692	4,7%	2.984.367	5,1%	3.361.677	5,7%	12,6%
Outros Créditos	455.309	0,8%	292.954	0,5%	296.532	0,5%	1,2%
Adiantamentos	240.889	0,4%	65.823	0,1%	13.012	0,0%	-80,2%
Tributos a Recuperar	1.778.222	3,0%	1.880.319	3,2%	1.874.982	3,2%	-0,3%
Estoques	3.848.132	6,5%	4.010.155	6,8%	4.450.757	7,5%	11,0%
Despesas Antecipadas	651.665	1,1%	703.624	1,2%	730.497	1,2%	3,8%
Total do Ativo Circulante	11.404.185	19,1%	10.904.601	18,5%	11.329.146	19,1%	3,9%
Ativo Não Circulante							
Outros Créditos LP	27.056.676	45,4%	26.921.955	45,7%	26.921.955	45,4%	0,0%
Investimentos	16.122.300	27,1%	16.122.300	27,4%	16.122.300	27,2%	0,0%
Imobilizado	4.955.119	8,3%	4.896.636	8,3%	4.855.638	8,2%	-0,8%
Intangível	30.499	0,1%	30.499	0,1%	30.499	0,1%	0,0%
Total do Ativo Não Circulante	48.164.594	80,9%	47.971.390	81,5%	47.930.392	80,9%	-0,1%
TOTAL DO ATIVO	59.568.779	100,0%	58.875.991	100,0%	59.259.538	100,0%	0,7%



4.1.1. Principais Movimentações do Ativo

Créditos: No período de análise, apresentou saldo de R\$ 3,3 milhões, representando 5,7% do total do ativo. Comparativamente ao mês de maio/2024, observa-se uma alta de 12,6%, respectivamente R\$ 377 mil, acréscimo observado principalmente na Recuperanda Pneumar. Nota-se também que a empresa apresentou redução no saldo negativo de títulos descontados sendo R\$ 332 mil.

Tributos a Recuperar: Apresentou no período de maio a junho de 2024, uma redução de R\$ 5 mil e finalizou o mês com saldo total de R\$ 1,8 milhão, equivalente a 3,2% do total do ativo.

Adiantamentos: Este grupo do ativo circulante apresentou saldo de R\$ 13 mil em junho/2024. Percebe-se um decréscimo considerável de 80,2%, ou seja, R\$ 52 mil no período de análise, advinda exclusivamente da Recuperanda Pneumar, visualizado na rubrica "Adiantamentos a Fornecedores".

Despesas Antecipadas: O grupo aumentou em R\$ 26 mil, finalizando o mês de análise com saldo de R\$ 730 mil, perfazendo um percentual de 1,2% do total do ativo das Recuperandas.



BALANÇO PATRIMONIAL	abr/24	AV	mai/24	AV	jun/24	AV	AH
PASSIVO							
Passivo Circulante							
Empréstimos e Financiamentos	3.060.558	5,1%	2.953.173	5,0%	2.881.420	4,9%	-2,4%
Fornecedores	3.663.797	6,2%	3.154.256	5,4%	3.797.958	6,4%	20,4%
Obrigações Sociais e Trabalhistas	1.521.721	2,6%	1.691.001	2,9%	1.748.324	3,0%	3,4%
Obrigações Tributárias	448.096	0,8%	437.998	0,7%	516.319	0,9%	17,9%
Outras Obrigações	4.120.895	6,9%	4.124.031	7,0%	4.124.031	7,0%	0,0%
Credores Recuperação Judicial	2.592.153	4,4%	2.589.835	4,4%	2.589.835	4,4%	0,0%
Total do Passivo Circulante	15.407.221	25,9%	14.950.295	25,4%	15.657.888	26,4%	4,7%
Passivo Não Circulante							
Empréstimos e Financiamentos LP	20.000.043	33,6%	19.865.428	33,7%	19.765.428	33,4%	-0,5%
Provisão	1.914.328	3,2%	1.892.067	3,2%	1.853.752	3,1%	-2,0%
Outras Obrigações	23.070.270	38,7%	23.068.244	39,2%	23.068.244	38,9%	0,0%
Credores Recuperação Judicial - RJ - LP	11.360.405	19,1%	11.283.990	19,2%	11.135.349	18,8%	-1,3%
Total do Passivo Não Circulante	56.345.045	94,6%	56.109.729	95,3%	55.822.772	94,2%	-0,5%
Patrimônio Líquido							
Capital Social	44.555.406	74,8%	44.555.406	75,7%	44.555.406	75,2%	0,0%
Adiantamento Futuro	515.500	0,9%	515.500	0,9%	515.500	0,9%	0,0%
Reserva Legal	2.580.473	4,3%	2.580.473	4,4%	2.580.473	4,4%	0,0%
Lucros e/ou Prejuízos Acumulados	-70.843.956	-118,9%	-70.843.956	-120,3%	-70.843.956	-119,5%	0,0%
Lucros/Prejuízo do Exercício	-134.923	-0,2%	-136.667	-0,2%	-123.050	-0,2%	-10,0%
Ajustes de Exercícios Anteriores	11.144.012	18,7%	11.145.211	18,9%	11.094.504	18,7%	-0,5%
Total do Patrimônio Líquido	-12.183.487	-20,5%	-12.184.033	-20,7%	-12.221.123	-20,6%	0,3%
TOTAL DO PASSIVO	59.568.779	100,0%	58.875.991	100,0%	59.259.538	100,0%	0,7%

4.1.2. Principais Movimentações do Passivo

Empréstimos e Financiamentos a Curto e Longo Prazo: No mês de junho de 2024, esse grupo apresentou uma redução de R\$ 71 mil no curto prazo, finalizando o período com um montante de R\$ 2,8 milhões. Já no longo prazo, apresentou uma queda de R\$ 100 mil no período. Dessa forma, juntos os grupos corresponderam a 38,2% do total do passivo.

Fornecedores: As dívidas com fornecedores demonstraram em junho/2024 um saldo equivalente a R\$ 3,7 milhões que, se comparado ao montante do mês anterior, demonstra uma alta de 20,4%, equivalente a R\$ 643 mil. Por fim, o grupo representou 6,4% do passivo, no mês de análise.

Obrigações Sociais e Trabalhistas: No mesmo período, de maio a junho de 2024, as obrigações sociais e trabalhistas, apresentaram uma alta de R\$ 57 mil. Dessa forma, o grupo fechou o mês de junho/2024 com um saldo de R\$ 1,7 milhão, que representou 3% do total do passivo.

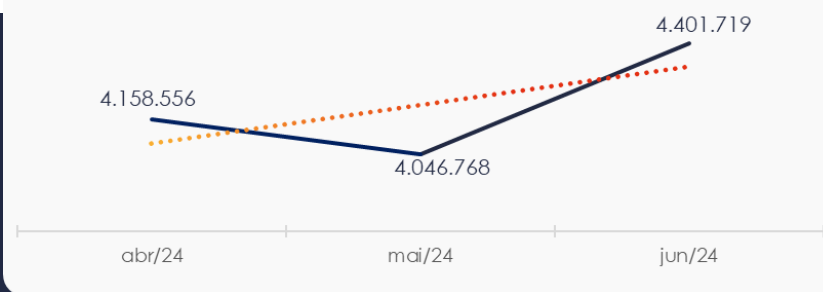


4.2. Contas a Receber

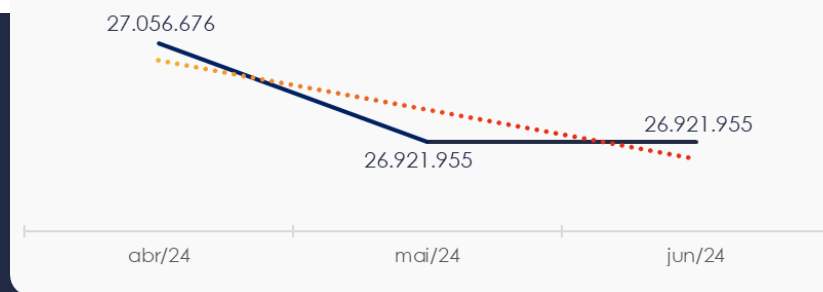
Os valores de Contas a Receber com vencimentos a curto prazo estão compostos principalmente por duplicatas a receber. O montante de R\$ 4,4 milhões já encontra-se deduzido dos valores de títulos descontados, que neste mês apresentaram saldo de R\$ 2,3 milhões.

As contas a receber a longo prazo demonstraram em sua maior parte, valores relacionados à empréstimos concedidos com partes relacionadas, cerca de R\$ 22,9 milhões, respectivamente 85,2% do total de R\$ 26,9 milhões.

CONTAS A RECEBER - CURTO PRAZO

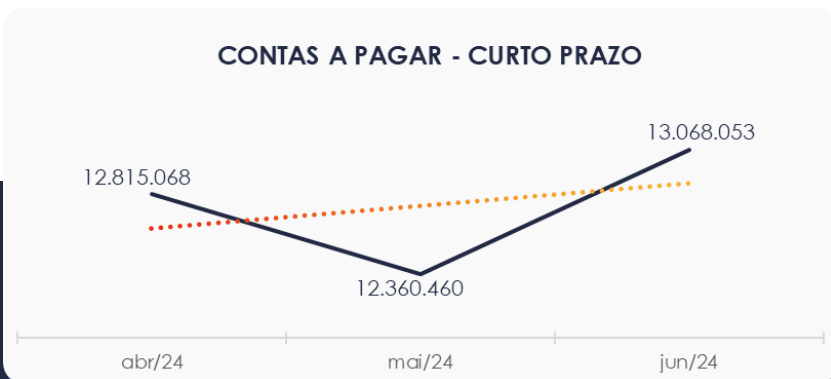


CONTAS A RECEBER - LONGO PRAZO

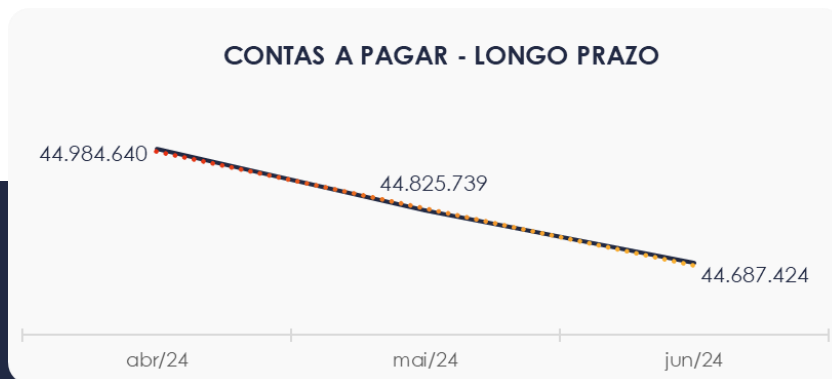


4.3. Contas a Pagar

Os valores a pagar a curto prazo das empresas demonstraram aumento de R\$ 707 mil no período de maio a junho/24. O maior volume deste grupo está descrito como "Outras Obrigações", com saldo de R\$ 4,1 milhões.



Os valores a pagar devidos a longo prazo, conforme pode ser observado no gráfico demonstrou saldo de R\$ 44,6 milhões, sendo observado que R\$ 19,7 milhões se referem a empréstimos e R\$ 23 milhões se referem a Outras Obrigações.



4.4. Estoques

O saldo dos estoques finalizou com R\$ 4,4 milhões em junho de 2024 e comparativamente ao mês anterior, apresentou uma alta de R\$ 440 mil.

Nota-se que a conta “Mercadorias” apresenta maior volume do grupo, com saldo de R\$ 3,9 milhões, respectivamente 88,6%.



4.5. Imobilizado

No mês de junho/2024, este grupo apresentou saldo de R\$ 4,8 milhões, constatando-se uma redução de 0,8% no período de análise em razão da contabilização da parcela de depreciação no valor de R\$ 56 mil, houve também uma alta de R\$ 15 mil visualizada na conta "Imóveis".

No Ativo intangível consta o valor de R\$ 30 mil e verifica-se que desde o ano 2018 não ocorreram mudanças no saldo deste grupo.

Imobilizado	abr/24	mai/24	jun/24	AV	Varição
Bens em Operação	4.340.774	4.340.774	4.340.774	88,8%	0
Imóveis	6.558.207	6.559.229	6.574.766	134,6%	15.536
(-) Depreciação Acumulada	-5.867.531	-5.927.036	-5.983.571	-122,5%	-56.534
(-) Exaustão Acumulada	-76.331	-76.331	-76.331	-1,6%	0
Intangível					
Intangível	30.499	30.499	30.499	0,6%	0
TOTAL	4.985.618	4.927.135	4.886.137	100,0%	-40.998



4.6. Investimentos

Composto pelas contas "Bens Imóveis para Futura Utilização" e "Outros Investimentos", o grupo não apresentou movimentações no período de análise, de maio a junho de 2024, finalizando com montante de R\$ 16,1 milhões e representatividade de 27,2% do total do ativo.



5. ANÁLISE DE RESULTADOS

Com base nas demonstrações financeiras recebidas, foi analisada a demonstração de resultado das Recuperandas no mês de junho de 2024, demonstrando que no referido mês as empresas apresentaram um lucro líquido de 0,7% sobre seu faturamento, ou seja, R\$ 13 mil. Resultado esse favorável se comparado ao mês anterior que havia sido um prejuízo líquido de R\$ 1 mil.

No tocante do ano de 2024, visualiza-se um faturamento total de R\$ 13 milhões, com um prejuízo de R\$ 123 mil.

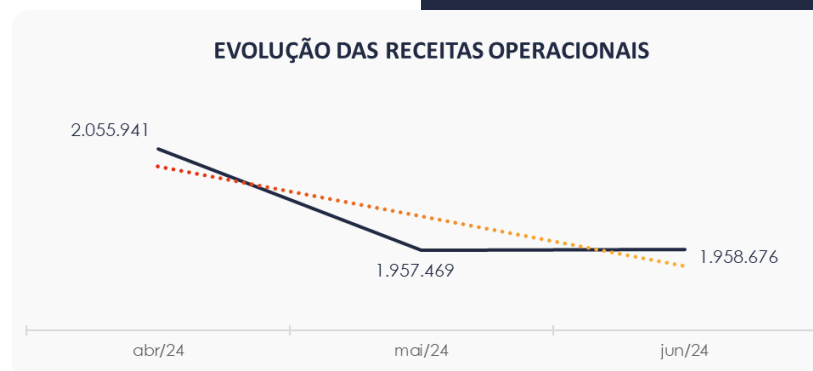
www.valorconsultores.com.br

DRE	abr/24	AV	mai/24	AV	jun/24	AV	AH	Acum. 2024	AV
RECEITAS OPERACIONAIS BRUTAS	2.055.941	100,0%	1.957.469	100,0%	1.958.676	100,0%	0,1%	13.095.064	100,0%
(-) Deduções das receitas	-102.894	-5,0%	-189.338	-9,7%	-132.564	-6,8%	-30,0%	-840.077	-6,4%
(=) Receitas líquidas	1.953.047	95,0%	1.768.131	90,3%	1.826.113	93,2%	3,3%	12.254.988	93,6%
(-) Custos das Vendas e Serviços	-1.404.248	-68,3%	-1.307.011	-66,8%	-1.309.016	-66,8%	0,2%	-9.027.395	-68,9%
(=) Lucro bruto	548.799	26,7%	461.120	23,6%	517.097	26,4%	12,1%	3.227.593	24,6%
(-) Despesas operacionais	-432.846	-21,1%	-293.808	-15,0%	-375.191	-19,2%	27,7%	-2.461.678	-18,8%
(=) EBITDA	115.952	5,6%	167.311	8,5%	141.906	7,2%	-15,2%	765.915	5,8%
(-) Depreciação e amortização	-46.001	-2,2%	-56.523	-2,9%	-56.295	-2,9%	-0,4%	-346.150	-2,6%
(-) Encargos financeiros líquidos	-101.616	-4,9%	-112.534	-5,7%	-63.125	-3,2%	-43,9%	-540.912	-4,1%
(=) Resultado antes do RNO	-31.665	-1,5%	-1.745	-0,1%	22.487	1,1%	-1388,8%	-121.147	-0,9%
(+/-) RNO	0	0,0%	0	0,0%	0	0,0%	0,0%	10.519	0,1%
(=) Resultado antes do IR e CS	-31.665	-1,5%	-1.745	-0,1%	22.487	1,1%	-1388,8%	-110.628	-0,8%
(-) IR e CS	0	0,0%	0	0,0%	-8.869	-0,5%	0,0%	-12.422	-0,1%
(=) RESULTADO LÍQUIDO DO EXERCÍCIO	-31.665	-1,5%	-1.745	-0,1%	13.617	0,7%	-880,4%	-123.050	-0,9%

19

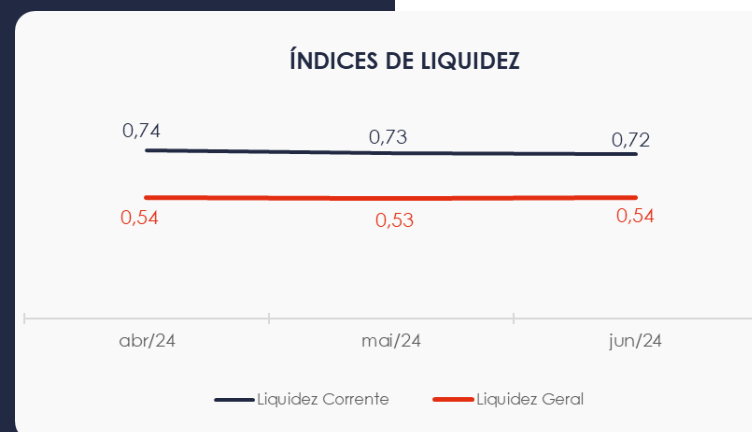
5.1. Análise de Faturamento

Ao lado apresenta-se o quadro de obtenção de receitas do trimestre, onde pode-se constatar as oscilações ocorridas no período, demonstrando no mês de junho de 2024 uma receita na ordem de R\$ 1,9 milhão, advinda majoritariamente da venda de mercadorias ocorrida principalmente na Recuperanda Pneumar.



5.2. Índices de Liquidez

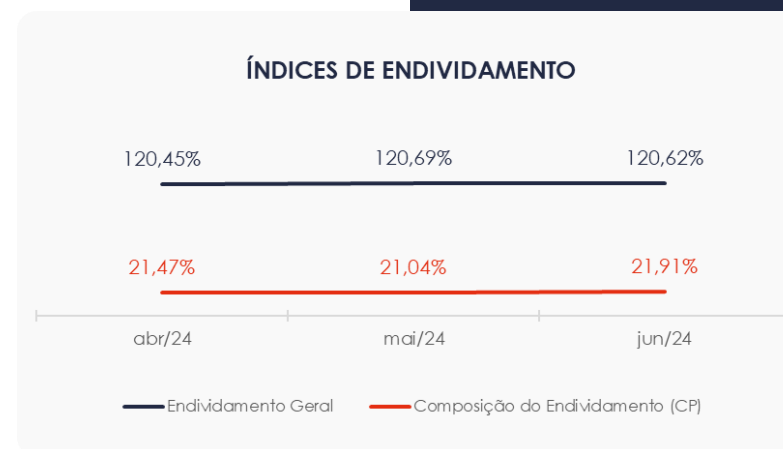
O **índice de liquidez geral** das Recuperandas apresentaram aumento neste último mês do trimestre, demonstrando indicador de **R\$ 0,54** em junho/2024, desta forma, a sociedade empresária **não dispunha** de ativos suficientes para o pagamento das suas dívidas com vencimento a curto e longo prazos, uma vez que a capacidade de pagamento estava em **R\$ 0,54** para cada **R\$ 1,00** de dívida.



6. ENDIVIDAMENTO

6.1. Endividamento Total

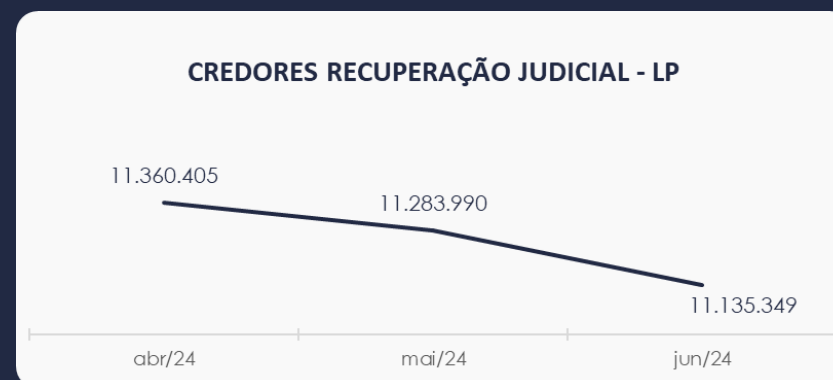
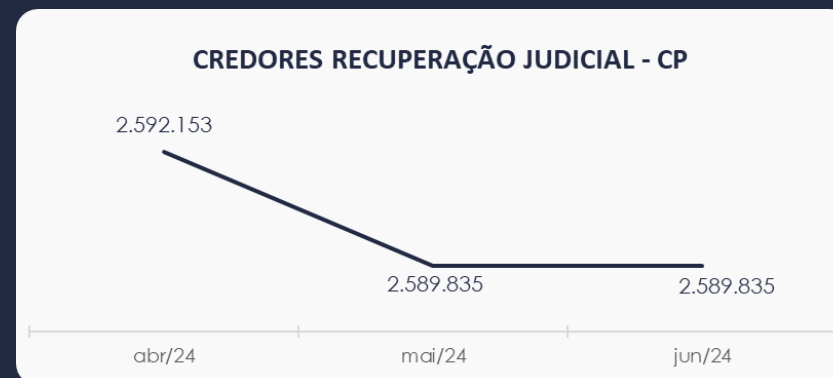
No referido mês de análise o endividamento das empresas totalizaram em R\$ 71,4 milhões, correspondente a 120,62% do Ativo Total. Observa-se também que houve uma alta na composição do endividamento, tendo as dívidas vencidas a curto prazo passado de 21,04% para 21,91%, em junho de 2024.



6.2. Endividamento Sujeito a Recuperação Judicial

Em relação aos credores sujeitos aos efeitos do PRJ verifica-se que foram alocados pelas Recuperandas um saldo de R\$ 13,7 milhões, com maior parte da dívida relacionada com Fornecedores seguida por credores. Deste valor, quais seja, R\$ 2,5 milhões, encontram-se a Curto Prazo e R\$ 11,1 milhões no longo prazo.

www.valorconsultores.com.br



7. FLUXO DE CAIXA

Para melhor compreensão apresenta-se a seguir a demonstração do fluxo de caixa das empresas Recuperandas, realizada pelo método direto, referente aos últimos três meses.

www.valorconsultores.com.br

DEMONSTRAÇÃO DO FLUXO DE CAIXA	abr/24	mai/24	jun/24
ATIVIDADES OPERACIONAIS			
Movimentação de clientes a receber	2.188.284	1.707.474	1.565.614
Movimentação de outros créditos	-82.524	370.045	54.569
Movimentação de fornecedores	-1.208.760	-2.030.535	-1.132.788
Movimentação de tributos	-109.713	-123.116	-47.360
Movimentação de despesas e outras obrig.	-556.790	-258.213	-419.308
Fluxo das atividades operacionais	230.498	-334.344	20.728
ATIVIDADES DE INVESTIMENTOS			
Movimentação de investimentos	0	0	0
Movimentação de imobilizado	-5.271	1.960	-15.297
Movimentação de intangível	0	0	0
Fluxo das atividades de investimentos	-5.271	1.960	-15.297
ATIVIDADES DE FINANCIAMENTOS			
Movimentação de empr. e financ.	-74.561	-242.000	-171.753
Fluxo das atividades de financiamento	-74.561	-242.000	-171.753
ATIVIDADES DE CREDORES RJ			
Movimentação de credores RJ	-89.632	-78.732	-148.642
Fluxo das atividades de credores RJ	-89.632	-78.732	-148.642
ATIVIDADES DE PATRIMÔNIO LÍQUIDO			
Movimentação de patrimônio líquido	-0	1.199	-50.707
Fluxo das atividades de patrimônio líquido	-0	1.199	-50.707
Variação líquida do caixa	61.034	-651.918	-365.670

24



7.1. Principais Fontes de Entrada

As principais fontes de entrada de receita no período foram relacionadas com o recebimento de clientes e outros créditos, apresentando o saldo de R\$ 1,6 milhão.

7.2. Principais Saídas

Os movimentos de saídas que contribuiram para saldo negativo foram pagamentos de fornecedores, tributos, outras obrigações, empréstimos, imobilizado, movimentação de credores e movimentação de PL, tendo totalizado no período uma saída de caixa de R\$ 1,9 milhão.

Finalizando o mês de análise com uma variação de caixa em R\$ 365 mil negativo.





MARINGÁ/PR

Av. Duque de Caxias, nº 882
Edifício New Tower Plaza
Torre II, 6º Andar, Sala 603
Zona 07 - CEP 87020-025

+55 44 3041-4882

CURITIBA/PR

Av. Cândido de Abreu, nº 470
Edifício Neo Business
14º Andar, Conjunto 1407
Centro Cívico - CEP 87020-025

+55 41 3122-2060

SÃO PAULO/SP

Av. Paulista, nº 2300
Edifício São Luís Gonzaga
Andar Pilotis
Bela Vista - CEP 01310-300

+55 11 2847-4958



Documento assinado digitalmente, conforme MP nº 2.200-2/2001, Lei nº 11.419/2006, resolução do Projudi, do TJPR/OE
Validação deste em <https://projudi.tjpr.jus.br/projudi/> - Identificador: PJ5RQ BAQMW VCMJB HCLNK