



Fevereiro/2025

33º RELATÓRIO MENSAL DE ATIVIDADES

Seolim Comércio De Grãos LTDA.



Administradora Judicial
rjseolim@valorconsultores.com.br

RECUPERAÇÃO JUDICIAL N. 0004255-77.2022.8.16.0173
3ª VARA CÍVEL E EMPRESARIAL REGIONAL DE MARINGÁ/PR



Documento assinado digitalmente, conforme MP nº 2.200-2/2001, Lei nº 11.419/2006, resolução do Projudi, do TJPR/OE
Validação deste em <https://projudi.tjpr.jus.br/projudi/> - Identificador: PJVX3 CMRRM XG2U8 3YJXK

SUMÁRIO

1. Glossário Online.....	4	5.3. Contas a Pagar.....	16
2. Cronograma Processual.....	5	5.4. Estoques.....	17
3. Acompanhamento do Plano de Recuperação.....	6	5.5. Imobilizado.....	18
4. Informações Operacionais.....	8	5.6. Investimentos.....	19
4.1. Constatação das Condições de Funcionamento....	8	6. Análise de Resultados.....	20
4.2. Quadro Funcional.....	10	6.1. Análise de Faturamento.....	21
4.3. Fotos da Vistoria.....	11	6.2. Índices de Liquidez.....	22
5. Informações Financeiras.....	12	7. Endividamento.....	23
5.1. Balanço Patrimonial.....	12	7.1. Endividamento Total.....	23
5.1.1. Principais Movimentações do Ativo.....	13	8. Fluxo de Caixa.....	24
5.1.2. Principais Movimentações do Passivo.....	14	8.1. Principais Fontes de Entrada.....	25
5.2. Contas a Receber.....	15	8.2. Principais Saídas.....	25



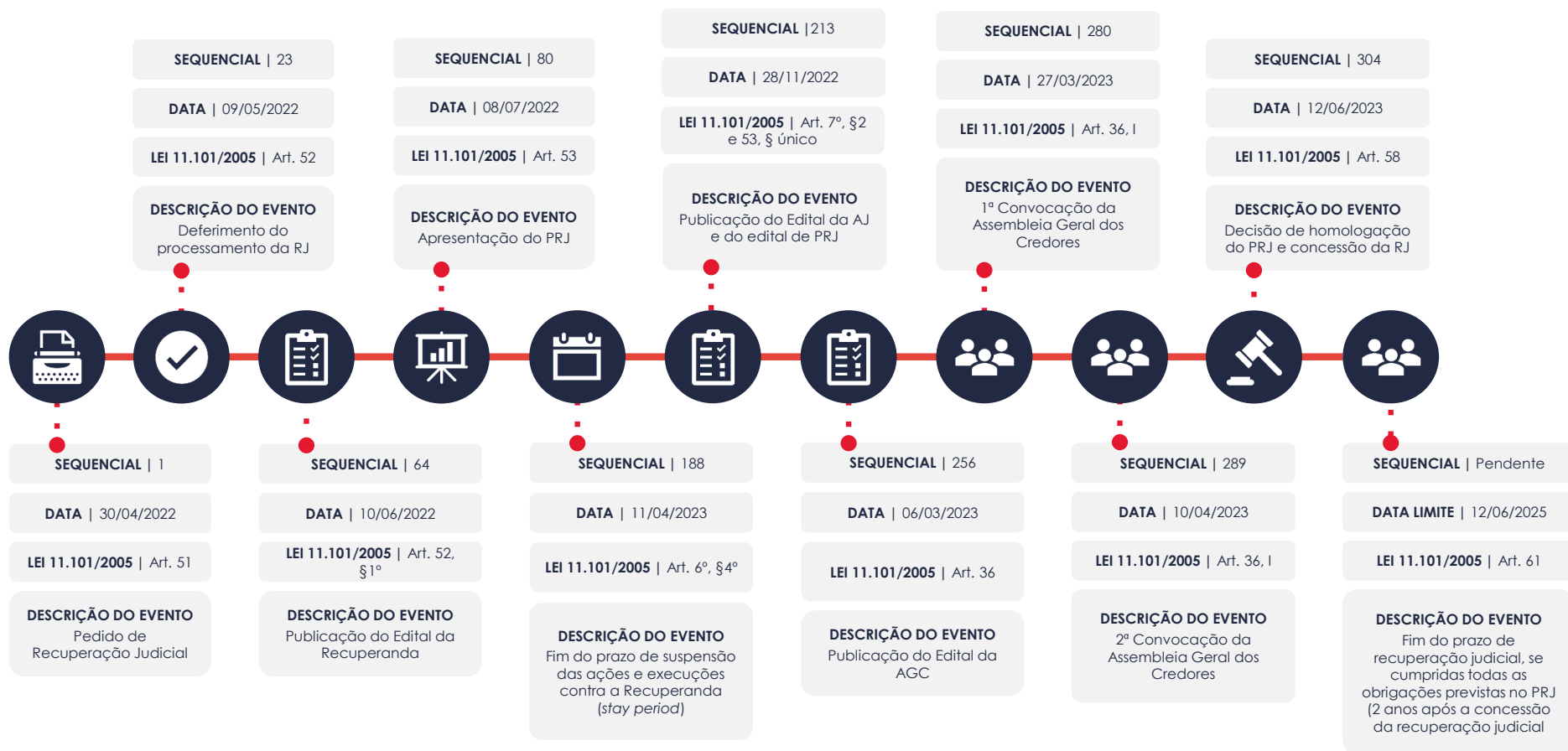
1. GLOSSÁRIO ONLINE

www.valorconsultores.com.br

Para consulta do glossário *online* referente às informações operacionais e financeiras delineadas no presente Relatório Mensal de Atividades, acesse o *link* <https://www.valorconsultores.com.br/modelos>



2. CRONOGRAMA PROCESSUAL



3. ACOMPANHAMENTO DO PLANO DE RECUPERAÇÃO JUDICIAL

O Plano de Recuperação Judicial da Recuperanda, homologado judicialmente (seq. 304), foi apresentado em mov. 80.2, contando com as cláusulas de pagamento abaixo resumidas:

CLASSE I - Trabalhista		CLASSE II - Garantia Legal		CLASSE III - Quirografários		CLASSE IV - ME e EPP	
PRAZO DE PAGAMENTO 12 meses		PRAZO DE PAGAMENTO 120 meses		PRAZO DE PAGAMENTO 144 meses		PRAZO DE PAGAMENTO Até R\$ 2.999,99 - 3 meses A partir de R\$ 3.000,00 - 10 meses	
TERMO INICIAL EVENTO BASE Decisão de homologação do PRJ (seq. 304) DATA 12/06/2023		TERMO INICIAL EVENTO BASE Trânsito em julgado da decisão homologatória (seq. 304) DATA 31/07/2024		TERMO INICIAL EVENTO BASE Trânsito em julgado da decisão homologatória (seq. 304) DATA 31/07/2024		TERMO INICIAL EVENTO BASE Trânsito em julgado da decisão homologatória (seq. 304) DATA 31/07/2024	
CARÊNCIA —	PRAZO TOTAL 12 meses	CARÊNCIA 24 meses	PRAZO TOTAL 144 meses	CARÊNCIA 24 meses	PRAZO TOTAL 168 meses	CARÊNCIA até R\$ 2.999,99 - 6 meses A partir de R\$ 3.000,00 - 12 meses	PRAZO TOTAL até R\$ 2.999,99 - 9 meses A partir de R\$ 3.000,00 - 22 meses
PREVISÃO INÍCIO 12/06/2023 TÉRMINO 12/07/2024	SITUAÇÃO Quitado	PREVISÃO INÍCIO 31/08/2026 TÉRMINO 29/08/2036	SITUAÇÃO Em período de carência	PREVISÃO INÍCIO 31/08/2026 TÉRMINO 31/08/2038	SITUAÇÃO Em período de carência	PREVISÃO INÍCIO 28/02/2025 TÉRMINO 29/05/2026	SITUAÇÃO Em período de carência



No tocante ao cumprimento do PRJ no decorrer do tempo, confira adiante as datas dos eventos mais relevantes.

Os comprovantes de pagamento encaminhados pela Recuperanda podem ser solicitados para consulta no endereço eletrônico da AJ (rjseolim@valorconsultores.com.br).



4. INFORMAÇÕES OPERACIONAIS

4.1. Constatação das Condições de Funcionamento

As informações disponibilizadas neste relatório foram tomadas mediante vistoria *in loco* realizada em 13/02/2025 na sede da Recuperanda, localizada na cidade de Umuarama/PR, por intermédio dos representantes da AJ, Cleverson Marcel Colombo (OAB/PR 27.401) e Júlio Gonçalves Neto (CRC/PR 025534/O-1), junto ao sócio proprietário, Sr. Elifas, responsável por prestar as informações sobre o funcionamento e atuação da empresa, geração de empregos e perspectivas gerais.

Primeiramente, a equipe da AJ constatou o normal funcionamento da Recuperanda, com 02 colaboradores trabalhando na área administrativa e outros na área fabril na produção de ração, bem como observou-se também estoque de produto acabado, conforme fotos adiante colocadas.

Em seguida, o representante esclareceu que as atividades da empresa envolvem a comercialização de milho no varejo e a prestação de serviços sob encomenda para a produção de ração. Ademais, informou que, em janeiro/2025, a produção de ração alcançou a marca de 525 toneladas.



Assim sendo, declarou que, em janeiro/2025, obteve um faturamento de R\$ 152.535,34, sendo que 29,55% referem-se à receita de prestação de serviços, enquanto 70,45% provém da venda de produtos, incluindo ração.

Ademais, explicou que houve um aumento no volume de produção de ração, tanto na prestação de serviços quanto nas vendas, pois parte da produção é destinada aos próprios clientes, com isso, prevê um crescimento nas receitas mensais nos próximos meses.

Ato contínuo, mencionou que a empresa não está realizando antecipação de recebíveis.

Ao ser questionado sobre o pagamento dos aluguéis, foi declarado que o valor de R\$ 8.841,00 referente à locação tem sido quitado mensalmente.

www.valorconsultores.com.br

Quanto à questão tributária, declarou que os tributos correntes, mais especificamente o INSS e o FGTS, estão em atraso.

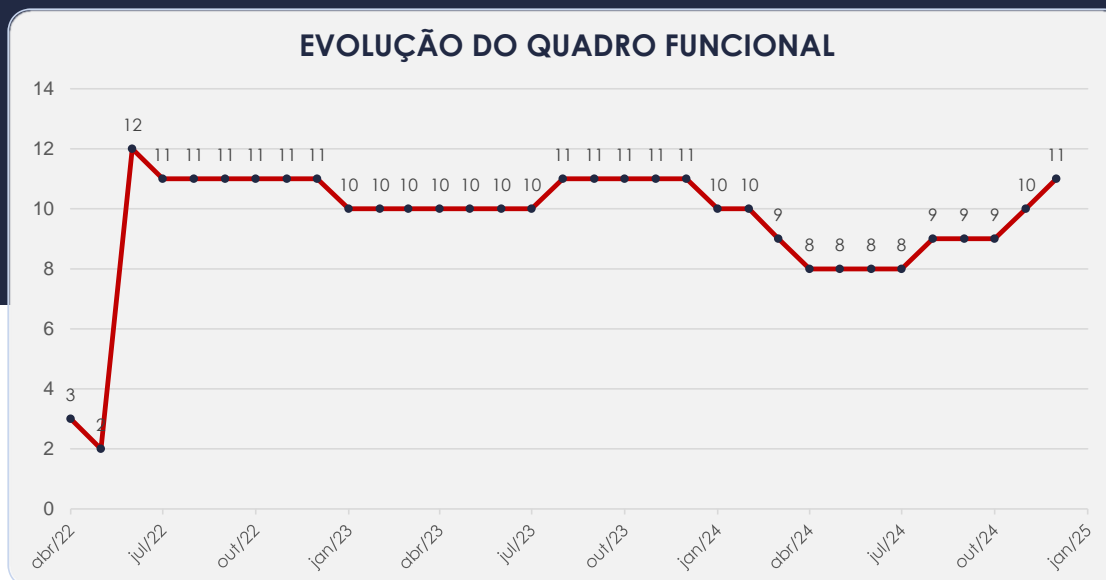
Por fim, informou ter regularizado praticamente todas as contas, considerando que, durante o período de vistoria pelo MAPA, que antecedeu a concessão do registro da fábrica, a produção foi interrompida, resultando na perda de uma parcela significativa da receita.



4.2. Quadro Funcional

Pelas informações prestadas na vistoria do mês em apreço, a Recuperanda conta, atualmente, com 11 colaboradores, cujos salários estão em dia.

O comparativo que demonstra o progresso do quadro de funcionários, registrados ou não, da Recuperanda ao longo do tempo, desde o seu pedido de Recuperação Judicial até os dias atuais, está estampado pelo gráfico abaixo:



4.3. Fotos da Vistoria



www.valorconsultores.com.br



5. INFORMAÇÕES FINANCEIRAS

5.1. Balanço Patrimonial

Apresentamos a seguir os dados sobre a composição dos Ativos e Passivos, bem como suas variações no último trimestre. Salienta-se que consta em atraso os documentos referentes aos meses de outubro, novembro e dezembro de 2024.

www.valorconsultores.com.br

BALANÇO PATRIMONIAL	jul/24	AV	ago/24	AV	set/24	AV	AH
ATIVO							
Ativo Circulante							
Caixa e Equivalentes a Caixa	-131.471	-0,8%	-254.324	-1,6%	-218.797	-1,4%	-14,0%
Créditos	2.843.315	18,2%	2.837.266	18,4%	2.832.197	18,5%	-0,2%
Adiantamentos	3.839.515	24,6%	3.839.515	24,9%	3.854.515	25,2%	0,4%
Tributos a Compensar/Recuperar	57.882	0,4%	57.825	0,4%	57.825	0,4%	0,0%
Estoques	1.291.831	8,3%	1.262.320	8,2%	1.203.423	7,9%	-4,7%
Total do Ativo Circulante	7.901.072	50,6%	7.742.602	50,1%	7.729.163	50,5%	-0,2%
Ativo Não Circulante							
Construção em Andamento	5.341.388	34,2%	5.341.388	34,6%	5.341.388	34,9%	0,0%
Investimentos	10.070	0,1%	10.070	0,1%	10.070	0,1%	0,0%
Imobilizado	2.367.368	15,2%	2.349.041	15,2%	2.233.092	14,6%	-4,9%
Total do Ativo Não Circulante	7.718.825	49,4%	7.700.499	49,9%	7.584.549	49,5%	-1,5%
TOTAL DO ATIVO	15.619.897	100,0%	15.443.102	100,0%	15.313.713	100,0%	-0,8%

12



5.1.1. Principais Movimentações do Ativo

Caixa e Equivalentes a Caixa: Este grupo apresentou um saldo negativo de R\$ 218 mil em setembro/24, o que corresponde a -1,4% do total do ativo. Em comparação com agosto/24, houve uma alta de R\$ 35 mil, registrada principalmente na conta "Caixa".

Créditos: Este grupo composto por "Contas a Receber", "Duplicatas a Receber", "(-) Clientes Faturamento Antecipado" e "(-) Devolução de Vendas" apresentou uma redução de R\$ 5 mil no período de agosto a setembro de 2024, sendo observado principalmente na primeira conta citada. Ao final do mês, o saldo totalizou R\$ 2,8 milhões, representando 18,5% do ativo total.

Adiantamentos: O grupo é composto exclusivamente por "Adiantamento a Fornecedores". Em setembro/24, o saldo deste grupo alcançou R\$ 3,8 milhões e apresentou um aumento de R\$ 15 mil no período de agosto a setembro de 2024. Em termos de representatividade, o grupo corresponde a 25,2% do total do ativo.



BALANÇO PATRIMONIAL	jul/24	AV	ago/24	AV	set/24	AV	AH
PASSIVO							
Passivo Circulante							
Empréstimos e Financiamentos	716.462	4,6%	716.462	4,6%	716.462	4,7%	0,0%
Fornecedores	6.062.650	38,8%	5.900.549	38,2%	5.767.113	37,7%	-2,3%
Obrigações Sociais e Trabalhistas	7.517	0,0%	8.531	0,1%	9.545	0,1%	11,9%
Obrigações Tributárias	7.254	0,0%	4.027	0,0%	8.260	0,1%	105,1%
Estoque de Departamento de Terceiros	1.159.680	7,4%	1.159.680	7,5%	1.159.680	7,6%	0,0%
Adiantamentos	2.003.977	12,8%	2.003.977	13,0%	2.003.977	13,1%	0,0%
Total do Passivo Circulante	9.957.540	63,7%	9.793.226	63,4%	9.665.037	63,1%	-1,3%
Passivo Não Circulante							
Empréstimos e Financiamentos LP	5.619.157	36,0%	5.610.571	36,3%	5.610.571	36,6%	0,0%
Total do Passivo Não Circulante	5.619.157	36,0%	5.610.571	36,3%	5.610.571	36,6%	0,0%
Patrimônio Líquido							
Capital Social	100.000	0,6%	100.000	0,6%	100.000	0,7%	0,0%
Lucros e/ou Prejuízos Acumulados	50.090	0,3%	50.090	0,3%	50.090	0,3%	0,0%
Lucros/Prejuízo do Exercício	-106.889	-0,7%	-110.785	-0,7%	-111.985	-0,7%	1,1%
Total do Patrimônio Líquido	43.200	0,3%	39.305	0,3%	38.104	0,2%	-3,1%
TOTAL DO PASSIVO	15.619.897	100,0%	15.443.102	100,0%	15.313.713	100,0%	-0,8%

5.1.2. Principais Movimentações do Passivo

Fornecedores: As dívidas com fornecedores registraram, em setembro/24, um saldo de R\$ 5,7 milhões, o que representa 37,7% do total do passivo. Em comparação com agosto/24, houve um decréscimo de R\$ 133 mil, equivalente a 2,3%.

Obrigações Sociais e Trabalhistas: No período de agosto a setembro de 2024, demonstrou um aumento de R\$ 1 mil, equivalente a 11,9%. Em setembro/2024, registrou um montante de R\$ 9 mil, representando 0,1% do total do passivo.

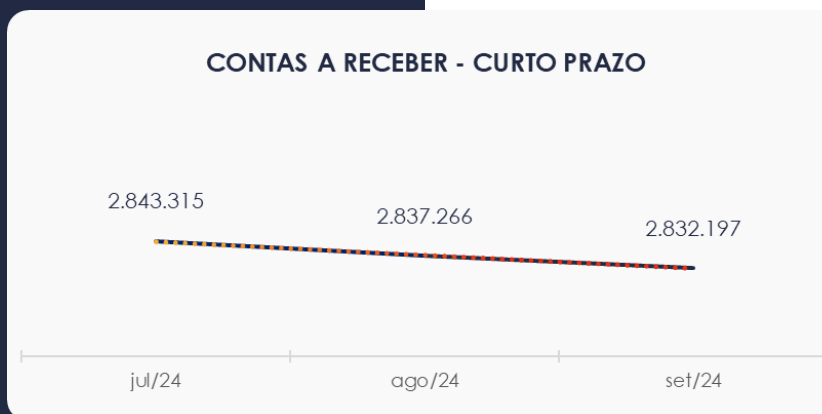
Obrigações Tributárias: Este grupo apresentou uma alta de R\$ 4 mil no período de análise, finalizando o mês de setembro/24 com um saldo de R\$ 8 mil.



5.2. Contas a Receber

Os valores de Contas a Receber com vencimentos a curto prazo são compostos por duplicatas a receber e cheques pré datados, totalizando R\$ 2,8 milhões. O saldo de contas a receber já está deduzido dos valores de clientes com faturamento antecipado, que neste mês totalizaram R\$ 3,7 milhões.

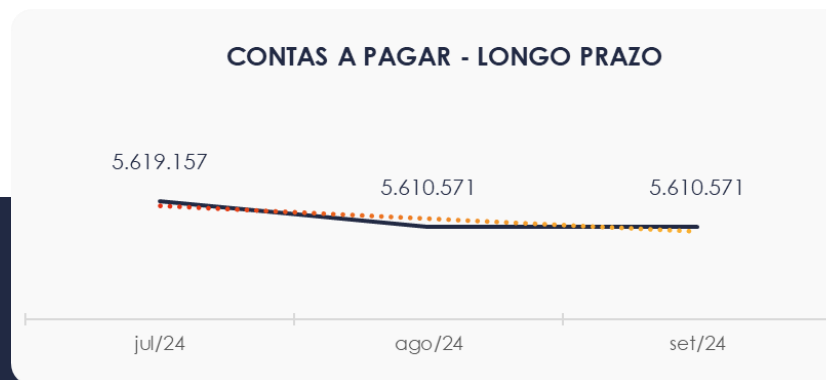
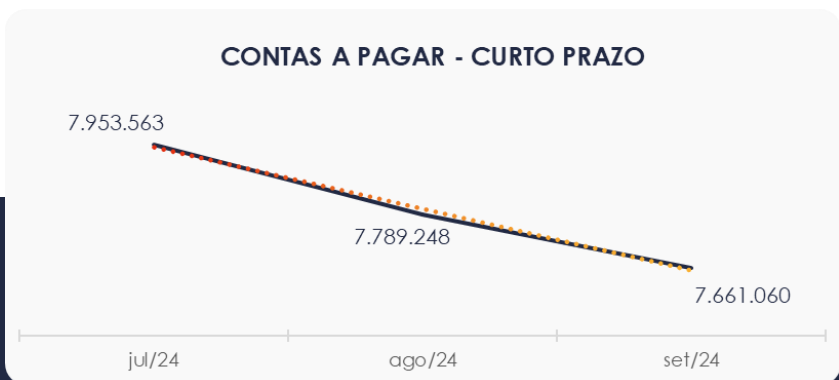
CONTAS A RECEBER - CURTO PRAZO



5.3. Contas a Pagar

As contas a pagar da empresa apresentaram uma redução de R\$ 128 mil no período de agosto a setembro de 2024. O maior volume deste grupo está relacionado a Fornecedores, com um saldo de R\$ 5,7 milhões, o que representa 75,3% do total de R\$ 7,6 milhões.

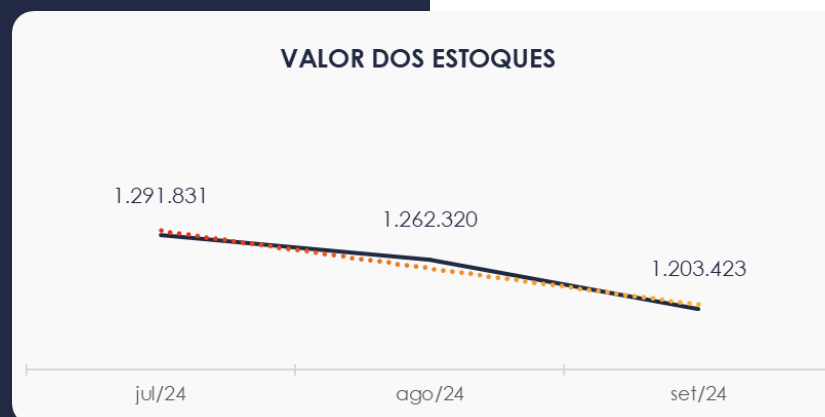
Os valores a pagar devidos a longo prazo, conforme mostrado no gráfico, apresentaram um saldo de R\$ 5,6 milhões, composto exclusivamente por empréstimos e financiamentos.



5.4. Estoques

O saldo dos estoques encerrou em R\$ 1,2 milhão em setembro/24. Em comparação com o mês anterior, houve uma redução de 4,7%, equivalente a R\$ 58 mil, com destaque para as contas de “Mercadorias p/ Revenda” e “Grãos”.

Ao lado, segue o gráfico demonstrativo dos valores em estoques:



5.5. Imobilizado

No mês de setembro/24, este grupo apresentou um saldo de R\$ 2,2 milhões, com a contabilização da parcela de depreciação no valor de R\$ 15 mil.

Além disso, houve também uma redução de R\$ 100 mil na conta "Veículos", correspondente a uma venda realizada em julho/24, que não havia sido contabilizada anteriormente. Dessa forma, foi identificado um ajuste no saldo anterior dessa conta.

IMOBILIZADO	jul/24	ago/24	set/24	AV	Variação
Prédios e Instalações	76.899	76.899	76.899	3,4%	0
Máquinas e Equipamentos	1.952.385	1.952.385	1.952.385	87,4%	0
Veículos	1.110.056	1.110.056	1.009.511	45,2%	-100.545
Móveis e Utensílios	20.250	20.250	20.250	0,9%	0
(-) Depreciação Acumulada	-792.222	-810.548	-825.953	-37,0%	-15.405
TOTAL	2.367.368	2.349.041	2.233.092	100,0%	-100.545



5.6. Investimentos

O grupo não apresentou movimentações no trimestre, permanecendo inalterado de agosto a setembro de 2024. Essa mesma situação se estende desde dezembro de 2022, com um saldo de R\$ 10 mil.



6. ANÁLISE DE RESULTADOS

Com base nas demonstrações financeiras recebidas, analisou-se a demonstração de resultados da Recuperanda para o mês de setembro/24. No referido mês, a empresa registrou um prejuízo de 0,6% sobre seu faturamento, equivalente a R\$ 1 mil. Observa-se que a empresa apresentou prejuízos em todos os meses do trimestre.


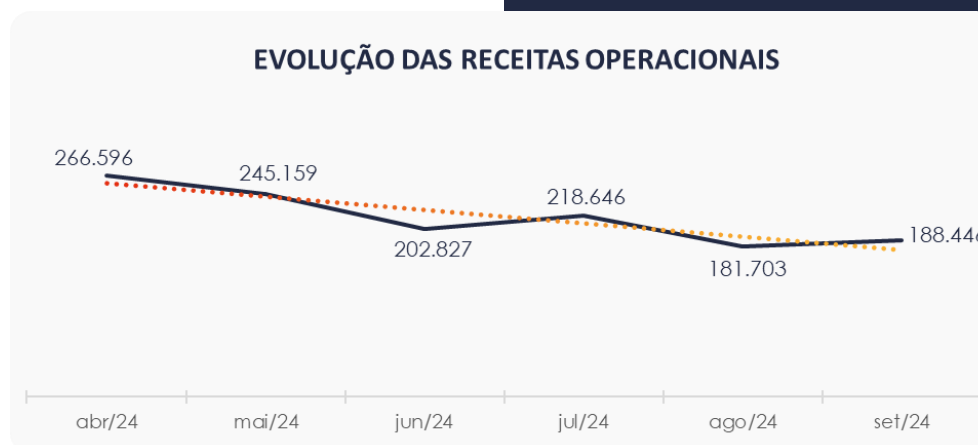
No ano de 2024, a Recuperanda acumula um faturamento de R\$ 2,1 milhões, com prejuízos totalizando R\$ 42 mil.

DRE	jul/24	AV	ago/24	AV	set/24	AV	AH	Acum. 2024	AV
RECEITAS OPERACIONAIS BRUTAS	218.646	100,0%	181.703	100,0%	188.446	100,0%	3,7%	2.198.136	100,0%
(-) Deduções das receitas	0	0,0%	-57	0,0%	0	0,0%	-100,0%	-1.066	0,0%
(=) Receitas líquidas	218.646	100,0%	181.646	100,0%	188.446	100,0%	3,7%	2.197.071	100,0%
(-) Custos das Vendas e Serviços	-73.345	-33,5%	-53.344	-29,4%	-128.572	-68,2%	141,0%	-933.705	-42,5%
(=) Lucro bruto	145.301	66,5%	128.302	70,6%	59.874	31,8%	-53,3%	1.263.366	57,5%
(-) Despesas operacionais	-144.152	-65,9%	-129.328	-71,2%	-58.764	-31,2%	-54,6%	-1.279.832	-58,2%
(=) EBITDA	1.149	0,5%	-1.026	-0,6%	1.110	0,6%	-208,1%	-16.466	-0,7%
(-) Depreciação e amortização	-2.703	-1,2%	-2.703	-1,5%	-1.753	-0,9%	-35,2%	-23.031	-1,0%
(-) Encargos financeiros líquidos	131	0,1%	-166	-0,1%	-557	-0,3%	234,8%	-2.998	-0,1%
(=) Resultado antes do RNO	-1.423	-0,7%	-3.896	-2,1%	-1.200	-0,6%	-69,2%	-42.494	-1,9%
(+ / -) RNO	0	0,0%	0	0,0%	0	0,0%	0,0%	0	0,0%
(=) Resultado antes do IR e CS	-1.423	-0,7%	-3.896	-2,1%	-1.200	-0,6%	-69,2%	-42.494	-1,9%
(-) IR e CS	0	0,0%	0	0,0%	0	0,0%	0,0%	0	0,0%
(=) RESULTADO LÍQUIDO DO EXERCÍCIO	-1.423	-0,7%	-3.896	-2,1%	-1.200	-0,6%	-69,2%	-42.494	-1,9%



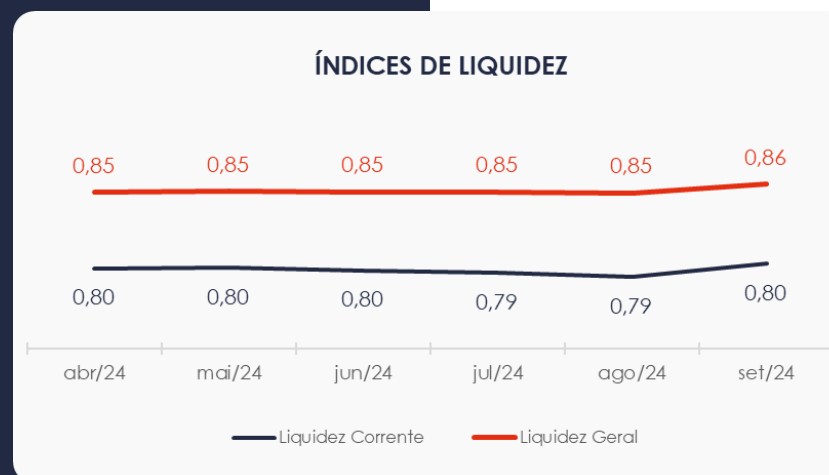
6.1. Análise de Faturamento

No quadro ao lado, apresentamos a obtenção de receitas do semestre, onde é possível observar as oscilações ocorridas ao longo do período. Em setembro/24, foi registrado uma receita de R\$ 188 mil, proveniente principalmente da venda de mercadorias.



6.2. Índices de Liquidez

Como pode ser observado, o índice de liquidez geral da Recuperanda manteve-se estável ao longo do último semestre, apresentando o valor de **0,86** no mês de setembro/24. Contudo, isso indica que a sociedade empresária **não possuía** ativos suficientes para cobrir suas dívidas de curto e longo prazos, uma vez que a capacidade de pagamento era de apenas **R\$ 0,86** para cada **R\$ 1,00** de dívida.

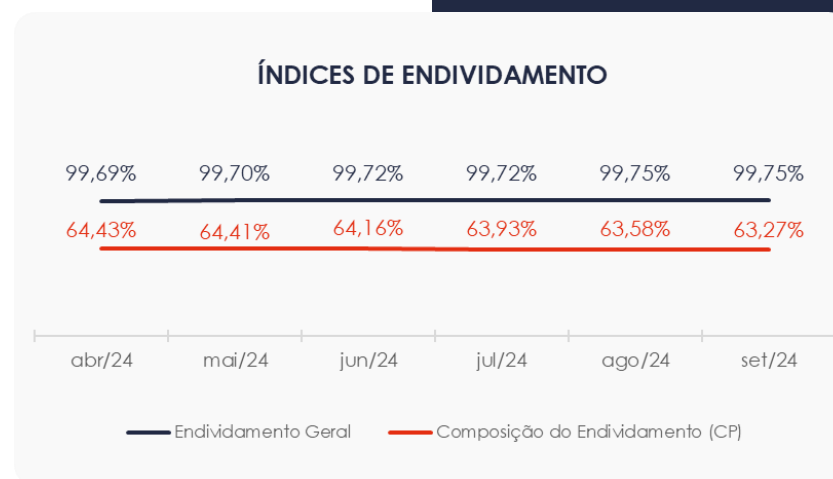


7. ENDIVIDAMENTO

7.1. Endividamento Total

No mês analisado, o endividamento da empresa totalizou R\$ 15,2 milhões, o que corresponde a 99,75% do seu ativo. Além disso, notou-se um leve decréscimo na composição do endividamento, com as dívidas de curto prazo passando de 63,58% para 63,27%.

www.valorconsultores.com.br



23



8. FLUXO DE CAIXA

Para facilitar a compreensão, apresentamos a seguir a demonstração do fluxo de caixa da empresa Recuperanda, elaborada pelo método direto, referente aos últimos três meses.

www.valorconsultores.com.br

DEMONSTRAÇÃO DO FLUXO DE CAIXA	jul/24	ago/24	set/24
ATIVIDADES OPERACIONAIS			
Movimentação de clientes a receber	202.651	187.752	193.514
Movimentação de outros créditos	-2.774	57	-15.000
Movimentação de fornecedores	-210.598	-185.935	-203.110
Movimentação de tributos	0	-3.284	4.233
Movimentação de despesas e outras obrig.	-144.021	-128.480	-58.307
Fluxo das atividades operacionais	-154.742	-129.890	-78.670
ATIVIDADES DE INVESTIMENTOS			
Movimentação de investimentos	0	0	0
Movimentação de imobilizado	15.623	15.623	114.197
Movimentação de intangível	0	0	0
Fluxo das atividades de investimentos	15.623	15.623	114.197
ATIVIDADES DE FINANCIAMENTOS			
Movimentação de empr. e financ.	-8.585	-8.585	0
Fluxo das atividades de financiamento	-8.585	-8.585	0
ATIVIDADES DE CREDORES RJ			
Movimentação de credores RJ	0	0	0
Fluxo das atividades de credores RJ	0	0	0
ATIVIDADES DE PATRIMÔNIO LÍQUIDO			
Movimentação de patrimônio líquido	0	0	0
Fluxo das atividades de patrimônio líquido	0	0	0
Variação líquida do caixa	-147.704	-122.853	35.527

24



8.1. Principais Fontes de Entrada

As principais fontes de entrada no período foram relacionadas ao recebimento de clientes, movimentações de tributos e de imobilizado. No total, essas entradas somaram R\$ 311 mil.

8.2. Principais Saídas

As saídas que contribuíram para o saldo negativo incluem o pagamento de fornecedores, movimentações de outros créditos e outras obrigações, totalizando uma saída de caixa de R\$ 276 mil no período.

Por fim, sem outras movimentações, a variação do saldo final do caixa financeiro da Recuperanda foi positiva em R\$ 35 mil.





MARINGÁ/PR

Av. Duque de Caxias, nº 882
Edifício New Tower Plaza
Torre II, 6º Andar, Sala 603
Zona 07 - CEP 87020-025

+55 44 3041-4882

CURITIBA/PR

Av. Cândido de Abreu, nº 470
Torre Business AN
6º Andar, Sala 604
Centro Cívico - CEP 80530-000

+55 41 3044-5299

SÃO PAULO/SP

Av. Paulista, nº 2300
Edifício São Luís Gonzaga
Andar Pilotis
Bela Vista - CEP 01310-300

+55 11 2847-4958



Documento assinado digitalmente, conforme MP nº 2.200-2/2001, Lei nº 11.419/2006, resolução do Projudi, do TJPR/OE
Validação deste em <https://projudi.tjpr.jus.br/projudi/> - Identificador: PJVX3 CMRRM XG2U8 3YJXK