



Julho/2024

32º RELATÓRIO MENSAL DE ATIVIDADES

Ribeiro S.A. Comércio de Pneus
Ribemar Empreendimento Agropecuários e Imobiliários S.A.



Administradora Judicial
ajpneumar@valorconsultores.com.br

RECUPERAÇÃO JUDICIAL N. 0021579-97.2021.8.16.0017
2ª VARA CÍVEL DA COMARCA DE MARINGÁ/PR



Documento assinado digitalmente, conforme MP nº 2.200-2/2001, Lei nº 11.419/2006, resolução do Projudi, do TJPR/OE
Validação deste em <https://projudi.tjpr.jus.br/projudi/> - Identificador: PJ6RK Q4C9D 8RD3Z Q4GGB

SUMÁRIO

1. Glossário Online.....	4	4.4. Estoques.....	18
2. Cronograma Processual.....	5	4.5. Imobilizado.....	19
3. Informações Operacionais.....	6	4.6. Investimentos.....	20
3.1. Constatação das Condições de Funcionamento....	6	5. Análise de resultados.....	21
3.2. Quadro Funcional.....	9	5.1. Análise de Faturamento.....	22
3.3. Fotos da Vistoria.....	10	5.2. Índices de Liquidez.....	23
4. Informações Financeiras.....	13	6. Endividamento.....	24
4.1. Balanço Patrimonial.....	13	6.1. Endividamento Total.....	24
4.1.1. Principais Movimentações do Ativo.....	14	6.2. Endividamento Sujeito a Recuperação Judicial.....	25
4.1.2. Principais Movimentações do Passivo.....	15	7. Fluxo de Caixa.....	26
4.2. Contas a Receber.....	16	7.1. Principais Fontes de Entrada.....	27
4.3. Contas a Pagar.....	17	7.2. Principais Saídas.....	27



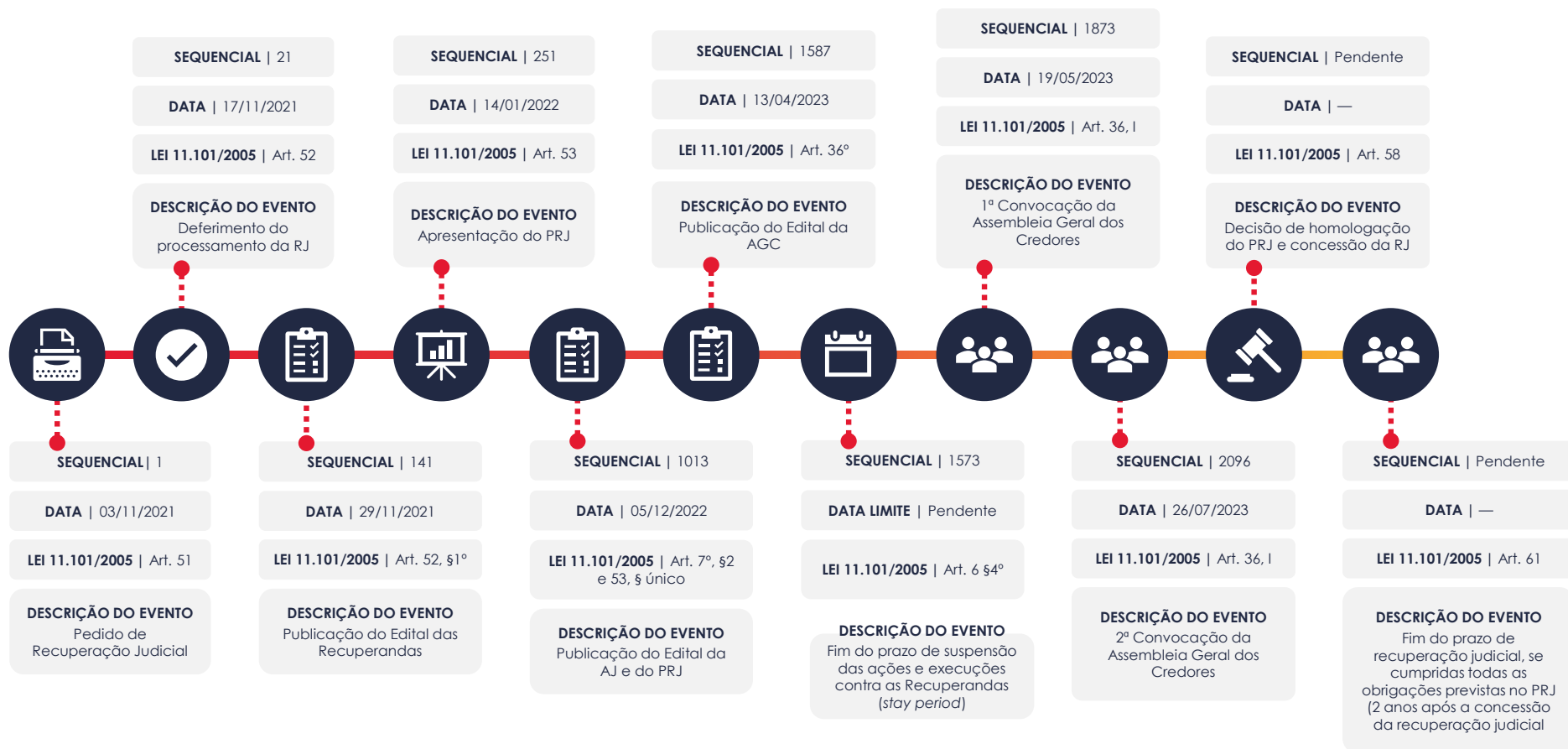
1. GLOSSÁRIO ONLINE

www.valorconsultores.com.br

Para consulta do glossário *online* referente às informações operacionais e financeiras delineadas no presente Relatório Mensal de Atividades, acesse o *link* <https://www.valorconsultores.com.br/modelos>.



2. CRONOGRAMA PROCESSUAL



3. INFORMAÇÕES OPERACIONAIS

3.1. Constatação das Condições de Funcionamento

Na data de 03/07/2024, os representantes da AJ, Cleverson Marcel Colombo e Fábio Roberto Colombo, vistoriaram a filial da recuperanda Ribeiro, localizada na Estrada do Ganchinho, nº 1290, Contorno Leste, na cidade de Curitiba/PR, com acompanhamento do gerente da unidade, Sr. Fernando Sansonoski.

No ato, foi possível perceber a normal ocorrência das atividades, observando-se funcionários no local. Ressalta-se que o segmento de pneus comercializado na unidade é principalmente de carga (caminhões e vans), sendo constatado grande volume em estoque, advindos de importação direta feita pela matriz em Maringá/PR.

Nesse sentido, o gerente iniciou explicando que o estoque atual de pneus é suficiente para atendimento da demanda, com cerca de 300 unidades. Sem prejuízo, declarou que está provisionando a compra de pneus importados de menor custo, o que permitirá uma melhora na margem de lucro da empresa.

De todo modo, confirmou que há um bom volume de prestação de serviço na filial, com clientes fidelizados, possuindo profissionais com experiência para atendê-los. Além disso, disse que está buscando realizar vendas corporativas e incrementar o quadro de vendedores, como também tem realizado constantes melhorias na unidade.



Por fim, questionado sobre o faturamento de junho/2024, relatou o gerente que foi de cerca de R\$ 500 mil, destacando que a crise climática no Rio Grande do Sul continua afetando as transportadoras, influenciando o faturamento do período.

Já em 12/07/2024, os representantes da AJ, Cleverson Marcel Colombo e Thainá Eloise Gonçalves David, vistoriaram a propriedade rural de titularidade da recuperanda Ribemar, a qual localiza-se às margens da Rodovia BR 376, com acesso pela Estrada São Bento, no distrito de São Domingos/PR.

No local, conforme fotos adiante colacionadas, constatou-se a continuidade na criação de ovinos divididos entres os vários piquetes, bem como 02 funcionários em trabalhos de manejo com ovinos, sendo que um deles estava separando as fêmeas com confirmação de prenhez.

Posteriormente, em 22/07/2024, os representantes da AJ, Cleverson Marcel Colombo e Júlio Gonçalves Neto, vistoriaram a sede da recuperanda Ribeiro, situada na Av. Paraná, nº 1280, Zona 07, na cidade de Maringá/PR, na ocasião acompanhados do contador, Sr. Carlos Rogério Tiradentes, que prestou as informações pertinentes.

Anota-se que se constatou o normal exercício da atividade comercial, com volume em estoque de pneus de passeio e de carga (multimarcas), de acordo com as fotos adiante apresentadas.

www.valorconsultores.com.br

Na oportunidade, em apresentação dos resultados, o Contador relatou que o faturamento de junho/2024 perfez a monta de R\$ 1.912.826,11, tendo apurado um resultado líquido de R\$ 25.092,38.

Informou, além disso, que mantém parceria junto ao Banco Unavan e Banco Grafeno para antecipação de recebíveis, com taxas de 1,7% e 1,8%, respectivamente.

Ressaltou o proposto, em seguida, que o estoque atual de pneus se mantém em R\$ 2,9 milhões, o suficiente para 45 dias, informando também que os preços de pneus aumentaram, portanto reajustou os valores em 5%.

Questionado, em seguida, a respeito das importações, explicou que no momento, em razão da alta no dólar e do frete marítimo, não está compensando importar pneus, e sim comprar no mercado nacional.

Para mais, no tocante à recuperanda Ribemar, indicou que, no mês, a empresa gerou prejuízo de R\$ 51.668,88, tendo ressaltado que as demais receitas da atividade decorreram de locação, na ordem de R\$ 20.600,00 mil e da venda de animais, que alcançou R\$ 25.250,00 mil no mês corrente.

Assegurou, ademais, que as despesas com aluguéis da matriz e filial de Curitiba/PR estariam sendo regularmente pagas.



Por fim, sobre a situação tributária, foi informado que além da transação junto a PGFN, possuem cerca de R\$ 1,3 milhões de débitos ao INSS, porém explicou que já foi feito o pedido de compensação com créditos fiscais levantados, acreditando que em cerca de 30 dias possuiria certidão. Já em relação ao Município de Curitiba/PR, onde possui filial, declarou possuir certidão positiva com efeitos de negativa.



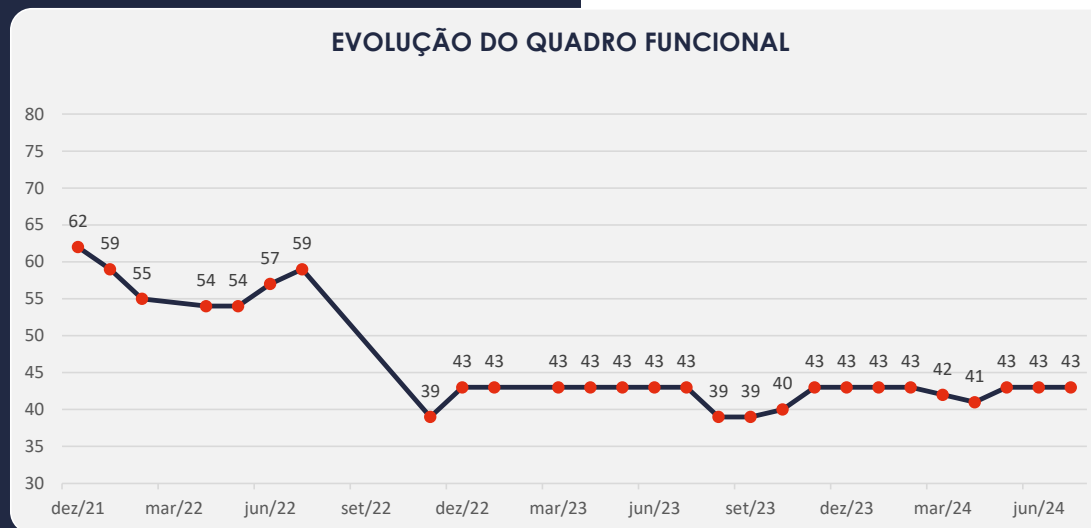
www.valorconsultores.com.br



3.2. Quadro Funcional


Pelas informações prestadas no corrente mês, as Recuperandas contam, atualmente, com 43 colaboradores, cujos salários e FGTS estão em dia.

O comparativo que demonstra o progresso do quadro de funcionários, registrados ou não, das Recuperandas ao longo tempo, desde o seu pedido de Recuperação Judicial até os dias atuais, está estampado pelo gráfico ao lado:



3.3. Fotos da Vistoria

Ribeiro S/A –
Curitiba/PR



3.3. Fotos da Vistoria

Ribemar




www.valorconsultores.com.br

11



3.3. Fotos da Vistoria

Ribeiro S/A –
Maringá/PR



4. INFORMAÇÕES FINANCEIRAS

4.1. Balanço Patrimonial Consolidado

Apresentamos a seguir os dados da composição dos Ativos e Passivos e suas variações no último trimestre.

www.valorconsultores.com.br

BALANÇO PATRIMONIAL	mar/24	AV	abr/24	AV	mai/24	AV	AH
ATIVO							
Ativo Circulante							
Caixa e equivalentes a caixa	1.558.242	2,6%	1.619.276	2,7%	967.358	1,6%	-40,3%
Créditos	2.962.279	5,0%	2.810.692	4,7%	2.984.367	5,1%	6,2%
Outros Créditos	459.635	0,8%	455.309	0,8%	292.954	0,5%	-35,7%
Adiantamentos	189.793	0,3%	240.889	0,4%	65.823	0,1%	-72,7%
Tributos a Recuperar	1.742.633	2,9%	1.778.222	3,0%	1.880.319	3,2%	5,7%
Estoques	3.867.195	6,5%	3.848.132	6,5%	4.010.155	6,8%	4,2%
Despesas Antecipadas	645.364	1,1%	651.665	1,1%	703.624	1,2%	8,0%
Total do Ativo Circulante	11.425.140	19,2%	11.404.185	19,1%	10.904.601	18,5%	-4,4%
Ativo Não Circulante							
Outros Créditos LP	27.056.512	45,4%	27.056.676	45,4%	26.921.955	45,7%	-0,5%
Investimentos	16.122.300	27,0%	16.122.300	27,1%	16.122.300	27,4%	0,0%
Imobilizado	4.995.849	8,4%	4.955.119	8,3%	4.896.636	8,3%	-1,2%
Intangível	30.499	0,1%	30.499	0,1%	30.499	0,1%	0,0%
Total do Ativo Não Circulante	48.205.160	80,8%	48.164.594	80,9%	47.971.390	81,5%	-0,4%
TOTAL DO ATIVO	59.630.301	100,0%	59.568.779	100,0%	58.875.991	100,0%	-1,2%

13



4.1.1. Principais Movimentações do Ativo

Créditos: No período de análise, apresentou saldo de R\$ 2,9 milhões, representando 5,1% do total do ativo. Comparativamente ao mês de abril/2024, observa-se uma alta de 6,2%, respectivamente R\$ 173 mil, acréscimo observado principalmente na Recuperanda Pneumar. Nota-se também que a empresa apresentou redução no saldo negativo de títulos descontados sendo R\$ 277 mil.

Outros Créditos a Curto e Longo Prazo: Apresentou no período de abril a maio de 2024, baixas de R\$ 162 mil no curto prazo e R\$ 134 mil no longo prazo. Finalizando o mês, com saldo total de R\$ 27,2 milhões, equivalente a 46,2% do total do ativo.

Adiantamentos: Este grupo do ativo circulante apresentou saldo de R\$ 65 mil em maio/2024. Percebe-se um decréscimo considerável de 72,7%, ou seja, R\$ 175 mil no período de análise, advinda exclusivamente da Recuperanda Pneumar, com as rubricas “Adiantamentos a Fornecedores” e “Adiantamentos a Empregados”.

Tributos a Recuperar: O grupo aumentou em R\$ 102 mil, finalizando o mês de análise com saldo de R\$ 1,8 milhão, perfazendo um percentual de 3,2% do total do ativo das empresas.



BALANÇO PATRIMONIAL	mar/24	AV	abr/24	AV	mai/24	AV	AH
PASSIVO							
Passivo Circulante							
Empréstimos e Financiamentos	3.135.120	5,3%	3.060.558	5,1%	2.953.173	5,0%	-3,5%
Fornecedores	3.481.071	5,8%	3.663.797	6,2%	3.154.256	5,4%	-13,9%
Obrigações Sociais e Trabalhistas	1.535.131	2,6%	1.521.721	2,6%	1.691.001	2,9%	11,1%
Obrigações Tributárias	474.159	0,8%	448.096	0,8%	437.998	0,7%	-2,3%
Outras Obrigações	4.107.709	6,9%	4.120.895	6,9%	4.124.031	7,0%	0,1%
Credores Recuperação Judicial	2.609.785	4,4%	2.592.153	4,4%	2.589.835	4,4%	-0,1%
Total do Passivo Circulante	15.342.973	25,7%	15.407.221	25,9%	14.950.295	25,4%	-3,0%
Passivo Não Circulante							
Empréstimos e Financiamentos LP	20.000.043	33,5%	20.000.043	33,6%	19.865.428	33,7%	-0,7%
Provisão	1.936.432	3,2%	1.914.328	3,2%	1.892.067	3,2%	-1,2%
Outras Obrigações	23.070.270	38,7%	23.070.270	38,7%	23.068.244	39,2%	0,0%
Credores Recuperação Judicial - RJ - LP	11.432.405	19,2%	11.360.405	19,1%	11.283.990	19,2%	-0,7%
Total do Passivo Não Circulante	56.439.149	94,6%	56.345.045	94,6%	56.109.729	95,3%	-0,4%
Patrimônio Líquido							
Capital Social	44.555.406	74,7%	44.555.406	74,8%	44.555.406	75,7%	0,0%
Adiantamento Futuro	515.500	0,9%	515.500	0,9%	515.500	0,9%	0,0%
Reserva Legal	2.580.473	4,3%	2.580.473	4,3%	2.580.473	4,4%	0,0%
Lucros e/ou Prejuízos Acumulados	-70.843.956	-118,8%	-70.843.956	-118,9%	-70.843.956	-120,3%	0,0%
Lucros/Prejuízo do Exercício	-103.258	-0,2%	-134.923	-0,2%	-136.667	-0,2%	1,3%
Ajustes de Exercícios Anteriores	11.144.012	18,7%	11.144.012	18,7%	11.145.211	18,9%	0,0%
Total do Patrimônio Líquido	-12.151.822	-20,4%	-12.183.487	-20,5%	-12.184.033	-20,7%	0,0%
TOTAL DO PASSIVO	59.630.301	100,0%	59.568.779	100,0%	58.875.991	100,0%	-1,2%

4.1.2. Principais Movimentações do Passivo

Empréstimos e Financiamentos a Curto e Longo Prazo: No mês de maio de 2024, esse grupo apresentou uma redução de R\$ 107 mil no curto prazo, finalizando o período com um montante de R\$ 2,9 milhões. Já no longo prazo, apresentou uma queda de R\$ 134 mil no período. Dessa forma, juntos os grupos corresponderam a 38,8% do total do passivo.

Fornecedores: As dívidas com fornecedores demonstraram em maio/2024 um saldo equivalente a R\$ 3,1 milhões que, se comparado ao montante do mês anterior, demonstra uma baixa de 13,9%, equivalente a R\$ 509 mil. Por fim, o grupo representou 5,4% do passivo, no mês de análise.

Obrigações Sociais e Trabalhistas: No mesmo período, de abril a maio de 2024, as obrigações sociais e trabalhistas, apresentaram uma alta de R\$ 169 mil. Dessa forma, o grupo fechou o mês de maio/2024 com um saldo de R\$ 1,6 milhão, que representou 2,9% do total do passivo.

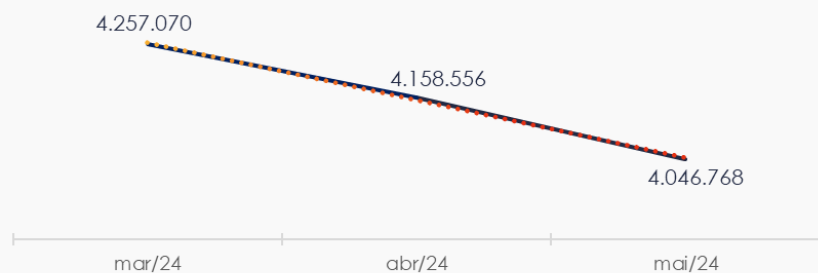


4.2. Contas a Receber

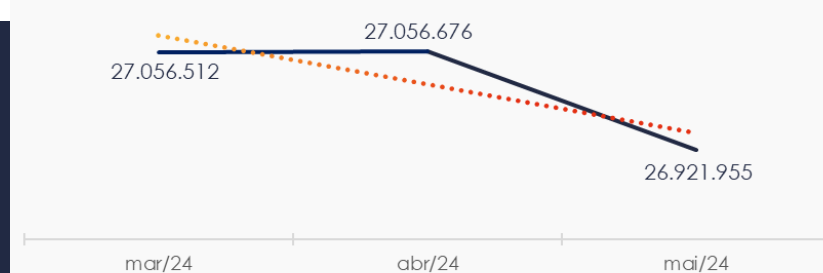
Os valores de Contas a Receber com vencimentos a curto prazo estão compostos principalmente por duplicatas a receber. Do montante de R\$ 4 milhões já encontra-se deduzido dos valores de títulos descontados, que neste mês apresentaram saldo de R\$ 2,6 milhões.

As contas a receber a longo prazo demonstraram em sua maior parte, valores relacionados à empréstimos concedidos com partes relacionadas, cerca de R\$ 22,9 milhões, respectivamente 85,2% do total de R\$ 26,9 milhões.

CONTAS A RECEBER - CURTO PRAZO



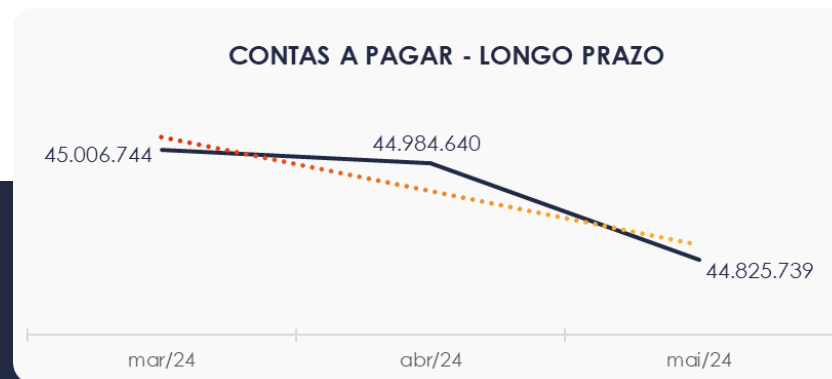
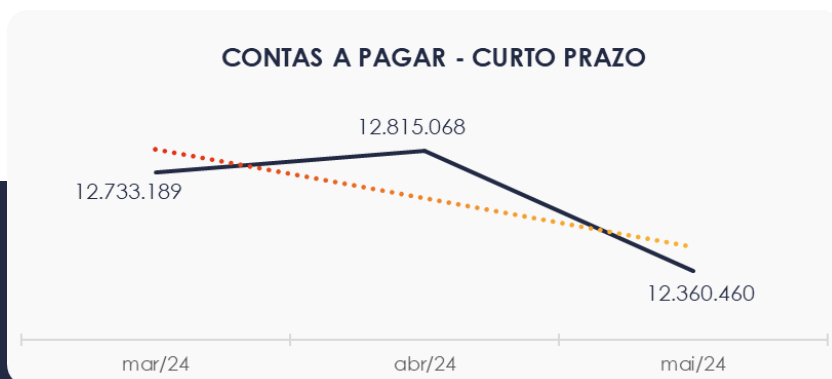
CONTAS A RECEBER - LONGO PRAZO



4.3. Contas a Pagar

As contas a pagar a curto prazo das empresas demonstraram redução de R\$ 454 mil no período de abril a maio/24. O maior volume deste grupo está descrito como "Outras Obrigações", com saldo de R\$ 4,1 milhões.

Os valores a pagar devidos a longo prazo, conforme pode ser observado no gráfico demonstrou saldo de R\$ 44,8 milhões, sendo observado que R\$ 19,8 milhões se referem a empréstimos e R\$ 23 milhões se referem a Outras Obrigações.



4.4. Estoques

O saldo dos estoques finalizou com R\$ 4 milhões em maio de 2024 e, comparativamente ao mês anterior, apresentou uma alta de R\$ 162 mil.

Nota-se que a conta “Mercadorias” apresenta maior volume do grupo, com saldo de R\$ 3,4 milhões, respectivamente 86,2%.



4.5. Imobilizado

No mês de maio/2024, este grupo apresentou saldo de R\$ 4,9 milhões, constatando-se uma redução de 1,2% no período de análise em razão da contabilização da parcela de depreciação no valor de R\$ 59 mil, houve também uma alta de R\$ 1 mil visualizada na conta "Imóveis".

No Ativo intangível consta o valor de R\$ 30 mil e verifica-se que desde o ano 2018 não ocorreram mudanças no saldo deste grupo.

Imobilizado	mar/24	abr/24	mai/24	AV	Variação
Bens em Operação	4.333.331	4.340.774	4.340.774	88,1%	0
Imóveis	6.557.185	6.558.207	6.559.229	133,1%	1.022
(-) Depreciação Acumulada	-5.818.336	-5.867.531	-5.927.036	-120,3%	-59.505
(-) Exaustão Acumulada	-76.331	-76.331	-76.331	-1,5%	0
Intangível					
Intangível	30.499	30.499	30.499	0,6%	0
TOTAL	5.026.348	4.985.618	4.927.135	100,0%	-58.483



4.6. Investimentos

Composto pelas contas "Bens Imóveis para Futura Utilização" e "Outros Investimentos", o grupo não apresentou movimentações no período de análise, de abril a maio de 2024, finalizando com montante de R\$ 16,1 milhões e representatividade de 27,4% do total do ativo.



5. ANÁLISE DE RESULTADOS

Com base nas demonstrações financeiras recebidas, foi analisada a demonstração de resultado das Recuperandas no mês de maio de 2024, demonstrando que no referido mês as empresas apresentaram um prejuízo líquido de 0,1% sobre seu faturamento, ou seja, R\$ 1 mil.

No tocante ao ano, visualiza-se um faturamento total de R\$ 11,1 milhões, com um prejuízo de R\$ 136 mil.

www.valorconsultores.com.br

DRE	mar/24	AV	abr/24	AV	mai/24	AV	AH	Acum. 2024	AV
RECEITAS OPERACIONAIS BRUTAS	2.302.376	100,0%	2.055.941	100,0%	1.957.469	100,0%	-4,8%	11.136.388	100,0%
(-) Deduções das receitas	-102.662	-4,5%	-102.894	-5,0%	-189.338	-9,7%	84,0%	-707.513	-6,4%
(=) Receitas líquidas	2.199.714	95,5%	1.953.047	95,0%	1.768.131	90,3%	-9,5%	10.428.875	93,6%
(-) Custos das Vendas e Serviços	-1.681.057	-73,0%	-1.404.248	-68,3%	-1.307.011	-66,8%	-6,9%	-7.718.379	-69,3%
(=) Lucro bruto	518.657	22,5%	548.799	26,7%	461.120	23,6%	-16,0%	2.710.496	24,3%
(-) Despesas operacionais	-461.792	-20,1%	-432.846	-21,1%	-293.808	-15,0%	-32,1%	-2.086.487	-18,7%
(=) EBITDA	56.865	2,5%	115.952	5,6%	167.311	8,5%	44,3%	624.009	5,6%
(-) Depreciação e amortização	-60.414	-2,6%	-46.001	-2,2%	-56.523	-2,9%	22,9%	-289.856	-2,6%
(-) Encargos financeiros líquidos	-42.739	-1,9%	-101.616	-4,9%	-112.534	-5,7%	10,7%	-477.787	-4,3%
(=) Resultado antes do RNO	-46.287	-2,0%	-31.665	-1,5%	-1.745	-0,1%	-94,5%	-143.634	-1,3%
(+ / -) RNO	0	0,0%	0	0,0%	0	0,0%	0,0%	10.519	0,1%
(=) Resultado antes do IR e CS	-46.287	-2,0%	-31.665	-1,5%	-1.745	-0,1%	-94,5%	-133.115	-1,2%
(-) IR e CS	-3.553	-0,2%	0	0,0%	0	0,0%	0,0%	-3.553	0,0%
(=) RESULTADO LÍQUIDO DO EXERCÍCIO	-49.840	-2,2%	-31.665	-1,5%	-1.745	-0,1%	-94,5%	-136.667	-1,2%

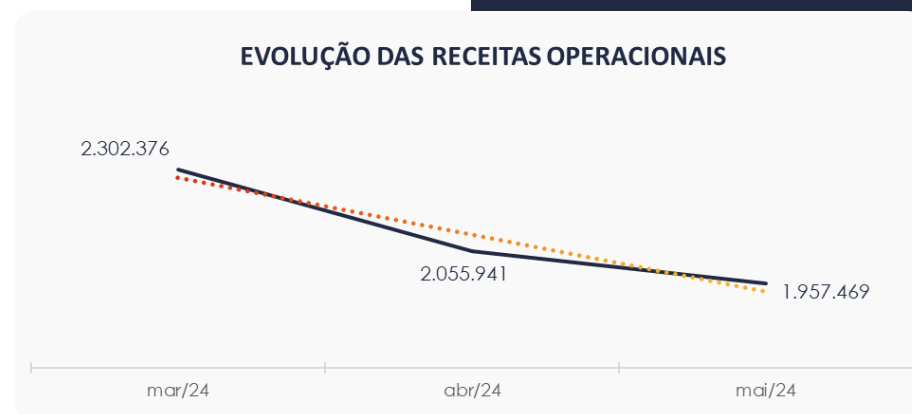
21



5.1. Análise de Faturamento

Ao lado apresenta-se o quadro de obtenção de receitas do trimestre, onde pode-se constatar as oscilações ocorridas no período, demonstrando no mês de maio de 2024 uma receita na ordem de R\$ 1,9 milhão, advinda majoritariamente da venda de mercadorias ocorrida principalmente na Recuperanda Pneumar.

www.valorconsultores.com.br

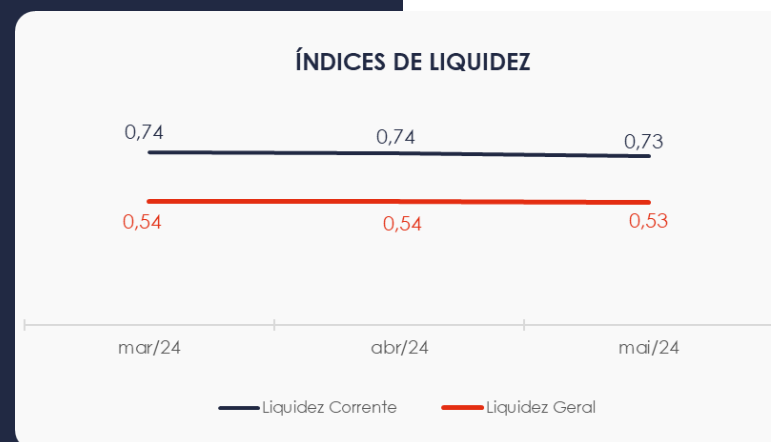


22



5.2. Índices de Liquidez


O **índice de liquidez geral** das Recuperandas apresentou redução neste último mês do trimestre, demonstrando indicador de **R\$ 0,53** em maio/2024, desta forma, a sociedade empresária **não dispunha** de ativos suficientes para o pagamento das suas dívidas com vencimento a curto e longo prazos, uma vez que a capacidade de pagamento é de **R\$ 0,53** para cada **R\$ 1,00** de dívida.



6. ENDIVIDAMENTO

6.1. Endividamento Total

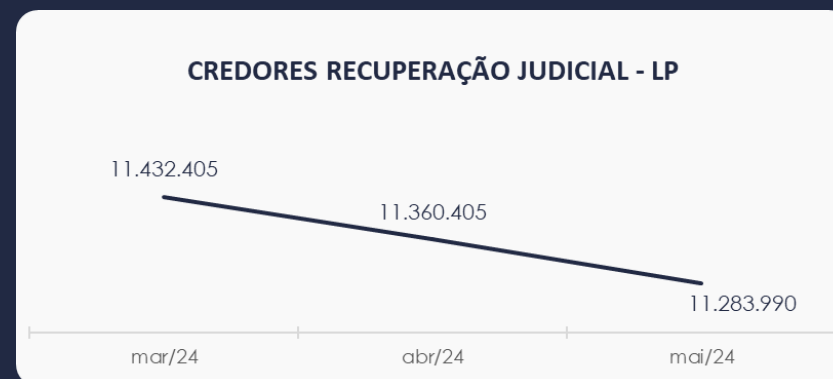
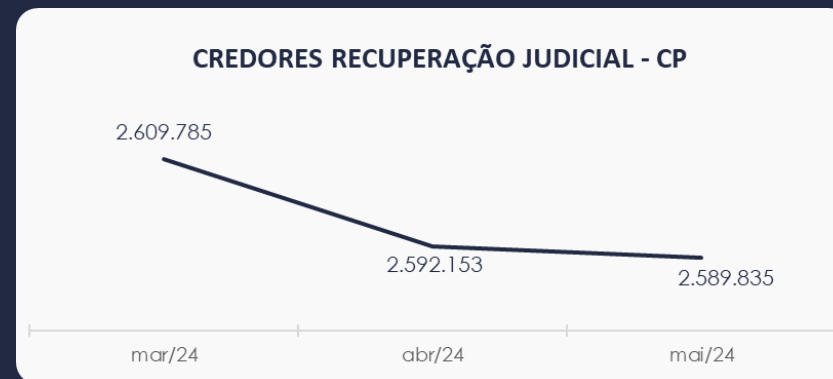
No referido mês de análise o endividamento da empresa totalizou R\$ 71 milhões, correspondente a 120,69% do Ativo Total. Observa-se também que houve uma queda na composição do endividamento, tendo as dívidas vincendas a curto prazo passado de 21,47% para 21,04%, em maio de 2024.



6.2. Endividamento Sujeito a Recuperação Judicial

Em relação aos credores sujeitos aos efeitos do PRJ verifica-se que foram alocados pelas Recuperandas um saldo de R\$ 13,8 milhões, com maior parte da dívida relacionada com Fornecedores seguida por credores. Deste valor, quais seja, R\$ 2,5 milhões, encontram-se a Curto Prazo e R\$ 11,2 milhões no longo prazo.

www.valorconsultores.com.br



25



7. FLUXO DE CAIXA

Para melhor compreensão apresenta-se a seguir a demonstração do fluxo de caixa das empresas Recuperandas, realizada pelo método direto, referente aos últimos três meses.

www.valorconsultores.com.br

DEMONSTRAÇÃO DO FLUXO DE CAIXA	mar/24	abr/24	mai/24
ATIVIDADES OPERACIONAIS			
Movimentação de clientes a receber	1.804.101	2.188.284	1.707.474
Movimentação de outros créditos	-307.795	-82.524	370.045
Movimentação de fornecedores	-1.308.722	-1.208.760	-2.030.535
Movimentação de tributos	-85.465	-109.713	-123.116
Movimentação de despesas e outras obrig.	-388.976	-556.790	-258.213
Fluxo das atividades operacionais	-286.858	230.498	-334.344
ATIVIDADES DE INVESTIMENTOS			
Movimentação de investimentos	0	0	0
Movimentação de imobilizado	-2.156	-5.271	1.960
Movimentação de intangível	0	0	0
Fluxo das atividades de investimentos	-2.156	-5.271	1.960
ATIVIDADES DE FINANCIAMENTOS			
Movimentação de empr. e financ.	-95.592	-74.561	-242.000
Fluxo das atividades de financiamento	-95.592	-74.561	-242.000
ATIVIDADES DE CREDORES RJ			
Movimentação de credores RJ	27.149	-89.632	-78.732
Fluxo das atividades de credores RJ	27.149	-89.632	-78.732
ATIVIDADES DE PATRIMÔNIO LÍQUIDO			
Movimentação de patrimônio líquido	598	-0	1.199
Fluxo das atividades de patrimônio líquido	598	-0	1.199
Variação líquida do caixa	-356.859	61.034	-651.918

26



7.1. Principais Fontes de Entrada

As principais fontes de entrada de receita no período foram relacionadas com o recebimento de clientes, outros créditos, imobilizado e movimentação de PL, apresentando o saldo de R\$ 2 milhões.

7.2. Principais Saídas

Os movimentos de saídas que contribuiram para saldo negativo foram pagamentos de fornecedores, tributos, outras obrigações, empréstimos e movimentação de credores, tendo totalizado no período uma saída de caixa de R\$ 2,7 milhões.

Finalizando o mês de análise com uma variação de caixa em R\$ 651 mil negativo.





MARINGÁ/PR

Av. Duque de Caxias, nº 882
Edifício New Tower Plaza
Torre II, 6º Andar, Sala 603
Zona 07 - CEP 87020-025

+55 44 3041-4882

CURITIBA/PR

Av. Cândido de Abreu, nº 470
Edifício Neo Business
14º Andar, Conjunto 1407
Centro Cívico - CEP 87020-025

+55 41 3122-2060

SÃO PAULO/SP

Av. Paulista, nº 2300
Edifício São Luís Gonzaga
Andar Pilotis
Bela Vista - CEP 01310-300

+55 11 2847-4958



Documento assinado digitalmente, conforme MP nº 2.200-2/2001, Lei nº 11.419/2006, resolução do Projudi, do TJPR/OE
Validação deste em <https://projudi.tjpr.jus.br/projudi/> - Identificador: PJ6RK Q4C9D 8RD3Z Q4GGB