



Junho/2023

32º RELATÓRIO MENSAL DE ATIVIDADES

Avecam Comércio de Veículos Ltda.



Administradora Judicial
ajavecam@valorconsultores.com.br

RECUPERAÇÃO JUDICIAL N. 0008541-69.2020.8.16.0173
1ª VARA CÍVEL DA COMARCA DE UMUARAMA/PR



Documento assinado digitalmente, conforme MP nº 2.200-2/2001, Lei nº 11.419/2006, resolução do Projudi, do TJPR/OE
Validação deste em <https://projudi.tjpr.jus.br/projudi/> - Identificador: PJX9L N29TP NMPBT 3NR2R

SUMÁRIO

1. Glossário Online.....	4	4.5. Imobilizado.....	15
2. Cronograma Processual.....	5	4.6. Investimentos.....	16
3. Informações Operacionais.....	6	5. Análise de Resultados.....	17
3.1. Constatação das Condições de Funcionamento....	6	5.1. Análise do Faturamento.....	18
3.2. Quadro Funcional.....	7	5.2. Índices de Liquidez.....	19
3.3. Fotos da Vistoria.....	8	6. Endividamento.....	20
4. Informações Financeiras.....	9	6.1. Endividamento Total.....	20
4.1. Balanço Patrimonial Consolidado.....	9	6.2. Endividamento Sujeito a Recuperação Judicial.....	21
4.1.1. Principais Movimentações do Ativo.....	9	7. Fluxo de Caixa (Método Direto).....	22
4.1.2. Principais Movimentações do Passivo.....	11	7.1. Principais Fontes de Entrada.....	23
4.2. Contas a Receber.....	12	7.2. Principais Saídas.....	23
4.3. Contas a Pagar.....	13		
4.4. Estoques.....	14		



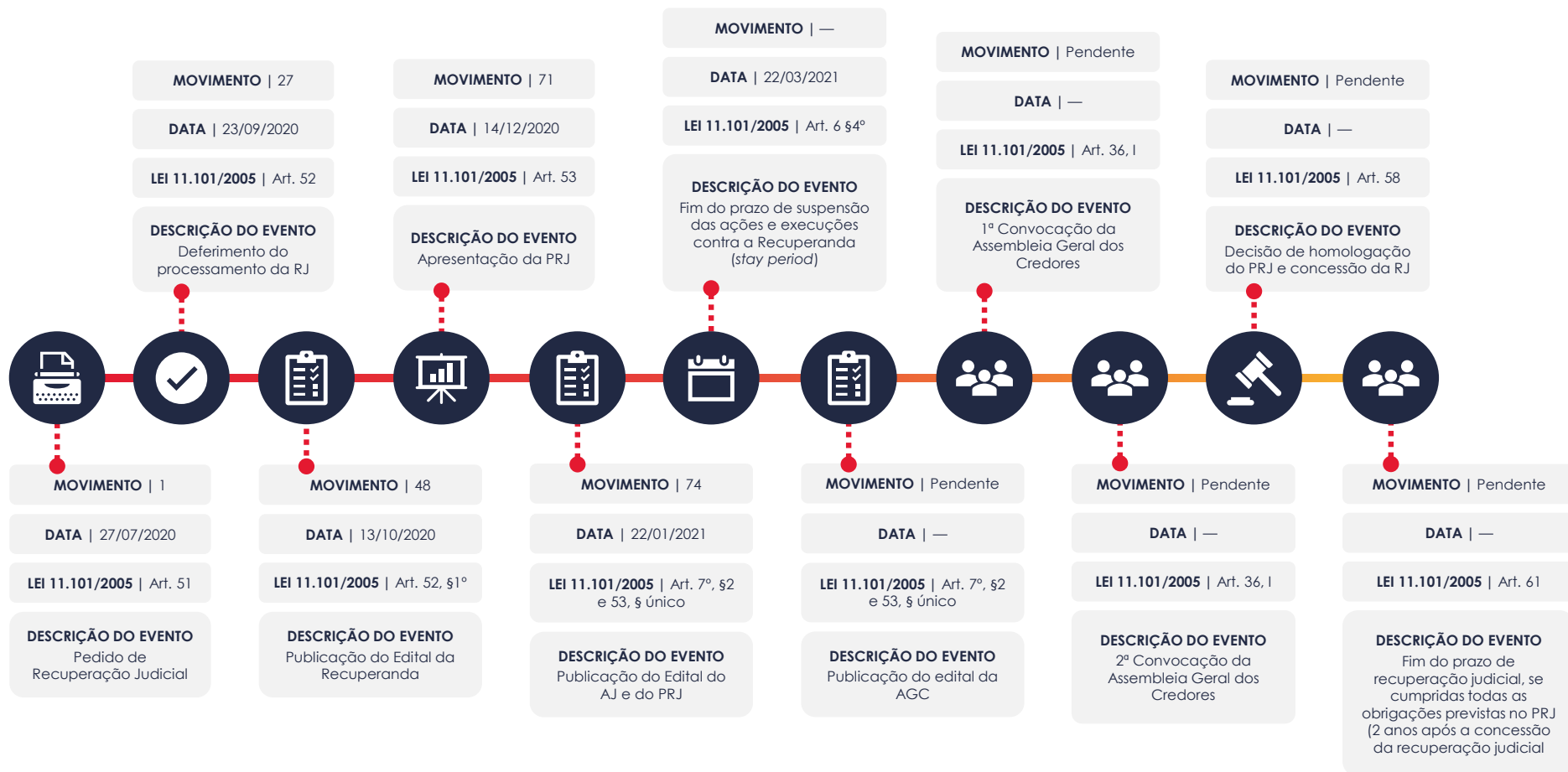
1. GLOSSÁRIO ONLINE

www.valorconsultores.com.br

Para consulta do glossário *online* referente às informações operacionais e financeiras delineadas no presente Relatório Mensal de Atividades, acesse o *link* <https://www.valorconsultores.com.br/modelos>.



2. CRONOGRAMA PROCESSUAL



3. INFORMAÇÕES OPERACIONAIS

3.1. Constatação das Condições de Funcionamento

Em vistoria realizada nas dependências da Recuperanda no dia 13/06/2023, os representantes da AJ, Cleverson Marcel Colombo e Júlio Gonçalves Neto, foram acompanhados pelo gerente geral do estabelecimento, Sr. Douglas Ferreira, o qual os conduziu por todos os setores da empresa e prestou as informações operacionais solicitadas sobre o funcionamento das unidades de atuação, geração de empregos e perspectivas gerais.

Na ocasião, foi constatada pela AJ a regularidade de todo o âmbito empresarial, tanto no setor de serviços/oficina, como no setor administrativo e de peças/estoques de produto, havendo diversos colaboradores trabalhando e caminhões estacionados no local, além de estoque de peças, óleo, acessórios e etc, conforme fotos adiante colacionadas.

De início, o Sr. Douglas indicou que no mês de maio/2023 a operação atingiu um faturamento médio de R\$ 740.000,00 (setecentos e quarenta mil reais), dos quais R\$ 625.000,00 (seiscentos e vinte e cinco mil reais) referem-se à venda de peças/óleo e demais produtos, e R\$ 114.000,00 (cento e quatorze

mil reais) aos serviços de mão de obra. A melhora no resultado, segundo o gerente, deve-se ao aumento do volume de vendas de acessórios e peças da funilaria, apesar da terceirização do serviço.

Acrescentou, em seguida, que a Recuperanda continua sendo uma das concessionárias da FORD, o que possibilita a aquisição direta de peças genuínas, inclusive da fornecedora CUMMINS, situação essa que tem contribuído para melhorar o volume de peças em estoque, ampliando, assim, a atuação da empresa no segmento de peças e consolidando sua posição comercial na cidade e região.

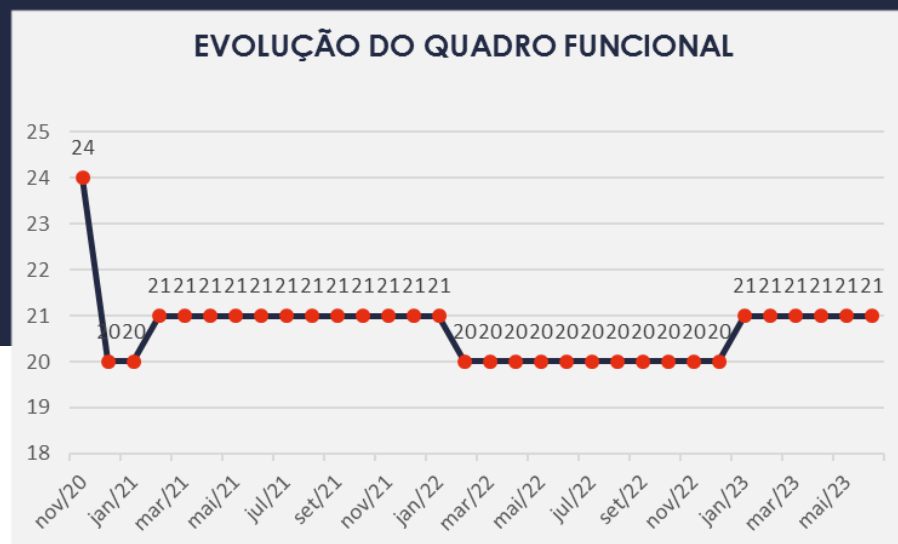
Por fim, informou o gerente que a implantação das vendas via e-commerce estão avançando e que a demora para a sua ativação se deve ao sistema que terá que ser substituído e integrado.




3.2. Quadro Funcional

Pelas informações prestadas na vistoria do mês em apreço, com todos os salários em dia, a Recuperanda conta, atualmente, com 21 (vinte e um) colaboradores.

O comparativo que demonstra o progresso do quadro de funcionários, registrados ou não, da Recuperanda ao longo tempo, desde o seu pedido de Recuperação Judicial até os dias atuais, está estampado pelo gráfico abaixo:



3.3. Fotos da Vistoria



www.valorconsultores.com.br



4. INFORMAÇÕES FINANCEIRAS

4.1. Balanço Patrimonial Consolidado

Apresentamos a seguir os dados da composição dos Ativos e Passivos e suas variações no último trimestre, constando pendente de entrega o mês de abril/23.

4.1.1. Principais Movimentações do Ativo

www.valorconsultores.com.br

BALANÇO PATRIMONIAL	jan/23	AV	fev/23	AV	mar/23	AV	AH
ATIVO							
Ativo Circulante							
Caixa e equivalentes a caixa	6.570	0,0%	2.108	0,0%	2.435	0,0%	15,5%
Clientes a receber	6.202.076	35,0%	5.883.610	33,6%	5.973.248	33,8%	1,5%
Adiantamentos	2.560.621	14,4%	2.602.643	14,9%	2.564.042	14,5%	-1,5%
Outros créditos	1.091.109	6,2%	1.091.109	6,2%	1.091.109	6,2%	0,0%
Tributos a recuperar	355.304	2,0%	354.184	2,0%	352.469	2,0%	-0,5%
Estoques	2.488.326	14,0%	2.512.819	14,4%	2.629.918	14,9%	4,7%
Total do Ativo Circulante	12.704.005	71,6%	12.446.472	71,1%	12.613.222	71,4%	1,3%
Ativo Não Circulante							
Créditos a LP	150.082	0,8%	177.814	1,0%	192.139	1,1%	8,1%
Empréstimos a Receber LP	38.640	0,2%	37.481	0,2%	36.322	0,2%	-3,1%
Investimentos	1.000	0,0%	1.000	0,0%	1.000	0,0%	0,0%
Imobilizado	4.841.660	27,3%	4.821.911	27,6%	4.802.266	27,2%	-0,4%
Contas Transitórias	5.360	0,0%	11.947	0,1%	12.157	0,1%	1,8%
Total do Ativo Não Circulante	5.036.742	28,4%	5.050.153	28,9%	5.043.885	28,6%	-0,1%
TOTAL DO ATIVO	17.740.747	100,0%	17.496.625	100,0%	17.657.107	100,0%	0,9%



Créditos a Curto e Longo Prazo: No período de análise os valores destes grupos representaram ao todo 33,8% do Ativo, um montante de R\$ 5,9 milhões. Observa-se que de fevereiro a março de 2023, o grupo de curto prazo apresentou um aumento de R\$ 89 mil, equivalente a 1,5%, referente principalmente a conta "Duplicatas a Receber". No longo prazo, houve uma alta de R\$ 14 mil, respectivamente 8,1%, de fevereiro a março de 2023.

www.valorconsultores.com.br

Adiantamentos: Nota-se que houve uma redução de R\$ 38 mil, equivalente a 1,5%, em relação ao mês de fevereiro/2023. Com saldo de R\$ 2,5 milhões, alocado exclusivamente em "Adiantamento a Fornecedores", o grupo representou 14,5% do total do ativo ao final de março/2023.

10



BALANÇO PATRIMONIAL	jan/23	AV	fev/23	AV	mar/23	AV	AH
PASSIVO							
Passivo Circulante							
Títulos a Pagar	3.736.653	21,1%	3.773.618	21,6%	3.949.332	22,4%	4,7%
Obrigações sociais e trabalhistas	183.389	1,0%	183.129	1,0%	183.129	1,0%	0,0%
Obrigações tributárias	184.956	1,0%	181.885	1,0%	175.349	1,0%	-3,6%
Outras Obrigações	45.368	0,3%	78.580	0,4%	78.580	0,4%	0,0%
Empréstimos e financiamentos	154.753	0,9%	154.753	0,9%	154.753	0,9%	0,0%
Adiantamentos a Clientes	218.019	1,2%	217.021	1,2%	213.554	1,2%	-1,6%
Total do Passivo Circulante	4.523.138	25,5%	4.588.985	26,2%	4.754.696	26,9%	3,6%
Passivo Não Circulante							
Juros sobre Capital Próprio LP	181.308	1,0%	181.308	1,0%	181.308	1,0%	0,0%
Obrigações Tributárias Diferidas LP	903.340	5,1%	900.824	5,1%	898.308	5,1%	-0,3%
Outras Obrigações LP	912.633	5,1%	912.633	5,2%	912.633	5,2%	0,0%
Empréstimos e financiamentos	693.000	3,9%	393.000	2,2%	393.000	2,2%	0,0%
Total do Passivo Não Circulante	2.690.281	15,2%	2.387.766	13,6%	2.385.250	13,5%	-0,1%
Patrimônio Líquido							
Capital Social	800.000	4,5%	800.000	4,6%	800.000	4,5%	0,0%
Ajustes de Avaliação Patrimonial	1.753.541	9,9%	1.748.657	10,0%	1.743.774	9,9%	-0,3%
Lucros e/ou Prejuízos Acumulados	6.798.466	38,3%	6.798.466	38,9%	6.798.466	38,5%	0,0%
Lucros/Prejuízo do Exercício	-1.968	0,0%	-4.537	0,0%	-2.368	0,0%	-47,8%
Ajustes de Exercícios Anteriores	1.177.289	6,6%	1.177.289	6,7%	1.177.289	6,7%	0,0%
Total do Patrimônio Líquido	10.527.328	59,3%	10.519.875	60,1%	10.517.161	59,6%	0,0%
TOTAL DO PASSIVO	17.740.747	100,0%	17.496.625	100,0%	17.657.107	100,0%	0,9%

www.valorconsultores.com.br

4.1.2. Principais Movimentações do Passivo

Títulos a Pagar: Com saldo de R\$ 3,9 milhões, representou 22,4% do total do passivo, tendo apresentado um acréscimo de 4,7%, equivalente a R\$ 175 mil de fevereiro a março de 2023, aumento ocorrido na conta Banco Ford.

Obrigações Tributárias a Curto e Longo Prazo: Apresentou ao final de março de 2023 um saldo de R\$ 1 milhão, que representou ao todo 6,1% do ativo do mês. Observa-se que houve no período um decréscimo de R\$ 6 mil na conta de curto prazo e uma redução de R\$ 2 mil no longo prazo, comparativamente a fevereiro/2023.

11

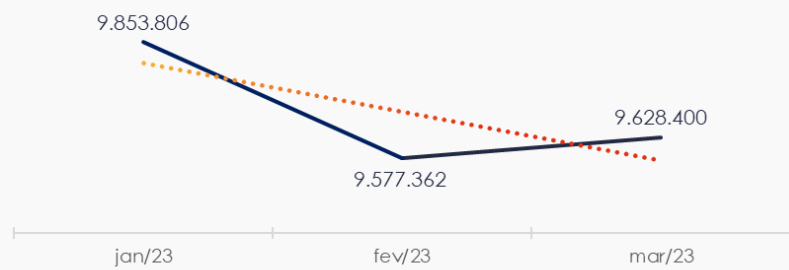


4.2. Contas a Receber

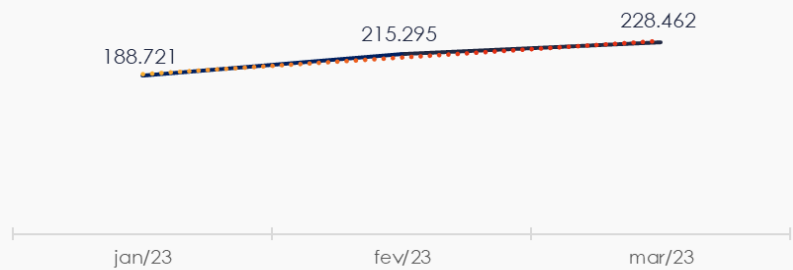
Os valores de Contas a Receber com vencimentos a curto prazo, totalizam 62,3% do saldo de R\$ 9,6 milhões. Neste mês os valores de provisão para créditos de liquidação duvidosa demonstraram saldo de R\$ 104 mil, já deduzidos do volume total informado.

As contas a receber em longo prazo demonstram em sua maior parte, também valores a receber, cerca de R\$ 192 mil, equivalente a 84,1% do total de R\$ 228 mil.

CONTAS A RECEBER - CURTO PRAZO



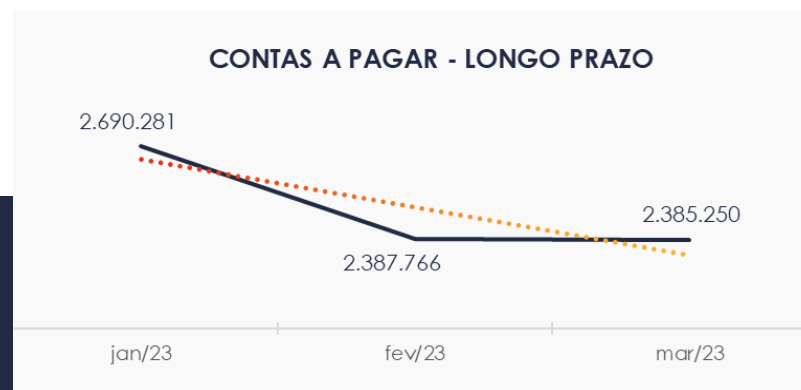
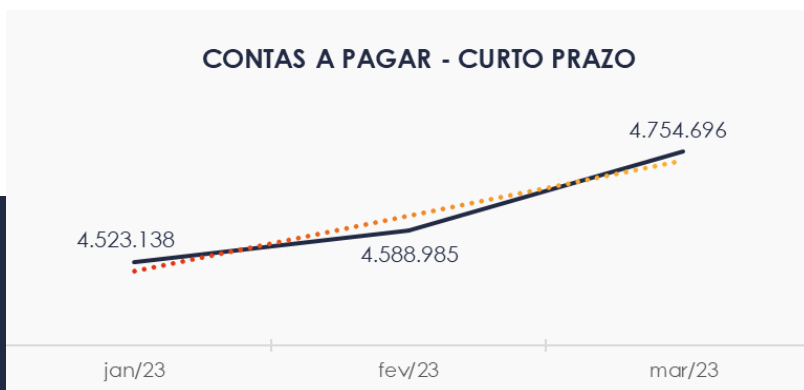
CONTAS A RECEBER - LONGO PRAZO



4.3. Contas a Pagar

As contas a pagar da empresa demonstraram aumento de R\$ 165 mil no período de fevereiro a março de 2023. O maior volume deste grupo está descrito como Títulos a Pagar, respectivamente 83,1% do saldo de R\$ 4,7 milhões.

Os valores a pagar devidos a longo prazo, conforme pode ser observado no gráfico abaixo demonstrou saldo de R\$ 2,3 milhões, sendo observado que R\$ 912 mil se referem a outras obrigações.



4.4. Estoques

O saldo dos estoques finalizou com R\$ 2,6 milhões em março de 2023 e, comparativamente ao mês anterior, apresentou uma alta de 4,7%, respectivamente R\$ 117 mil. Destaca-se que a maior parte do estoque encontra-se na conta "Peças e Acessórios Ford", equivalente R\$ 2,5 milhões. Por fim, nota-se o saldo negativo de R\$ 1,2 milhão em "Outros Estoques", sendo um formato de contabilidade por centro de custo, para controle do consumo, informado pelo representante contábil.

Ao lado quadro que demonstra a composição do estoque no trimestre.

ESTOQUES	jan/23	fev/23	mar/23	AV
Comerciais Leves Novos	179.595	179.595	179.595	6,8%
Unidades Usadas	173.733	173.733	173.733	6,6%
Peças e Acessórios Ford	2.073.030	2.260.770	2.571.454	97,8%
Peças e Acessórios Outras Marcas	854.267	856.238	863.181	32,8%
Óleos e Lubrificantes	81.733	80.649	98.910	3,8%
Outros Estoques	-874.032	-1.038.166	-1.256.954	-47,8%
TOTAL	2.488.326	2.512.819	2.629.918	100,0%



4.5. Imobilizado

No mês de março/2023, este grupo apresentou saldo de R\$ 4,8 milhões, constatando-se uma redução de 0,4% no período de análise, já deduzido a parcela de depreciação no valor de R\$ 19 mil. Destaca-se que a maior parte do saldo encontra-se nas contas "Terrenos", "Edificações e Instalações" e "Imobilizado Ajuste de Avaliação Patrimonial".

Ao lado quadro com a composição demonstrativa do Imobilizado:

IMOBILIZADO	jan/23	fev/23	mar/23	AV	Variação
Terrenos	1.008.400	1.008.400	1.008.400	21,0%	0
Edificações e Instalações	1.527.394	1.527.394	1.527.394	31,8%	0
Construções em Andamento	86.046	86.046	86.046	1,8%	0
Equipamentos Peças e Serviços	624.114	624.114	624.114	13,0%	0
Equipamentos de Informática	233.450	233.450	233.450	4,9%	0
Veículos de Uso	828.366	828.366	828.366	17,2%	0
Móveis e Utensílios	398.869	398.869	398.869	8,3%	0
(-) Depreciação Acumulada	-2.521.860	-2.534.209	-2.546.455	-53,0%	-12.245
Imobilizado Ajuste de Aval. Patrimonial	3.729.769	3.729.769	3.729.769	77,7%	0
(-) Depreciação Acumulada Ajuste de Aval. Patr.	-1.072.888	-1.080.288	-1.087.687	-22,6%	-7.399
TOTAL	4.841.660	4.821.911	4.802.266	100,0%	-19.644



4.6. Investimentos

Composto apenas pela conta "Participação São Cristovão Truck", o grupo apresentou pequeno montante R\$ 1 mil e não apresentou movimentações no período de análise, de fevereiro a março/2023.



5. ANÁLISE DE RESULTADOS

Com base nas demonstrações financeiras recebidas, foi analisada a demonstração de resultado da Recuperanda no mês de março de 2023, demonstrando que no referido mês as empresas apresentaram um lucro líquido de 0,3% sobre seu faturamento, ou seja, R\$ 2 mil.

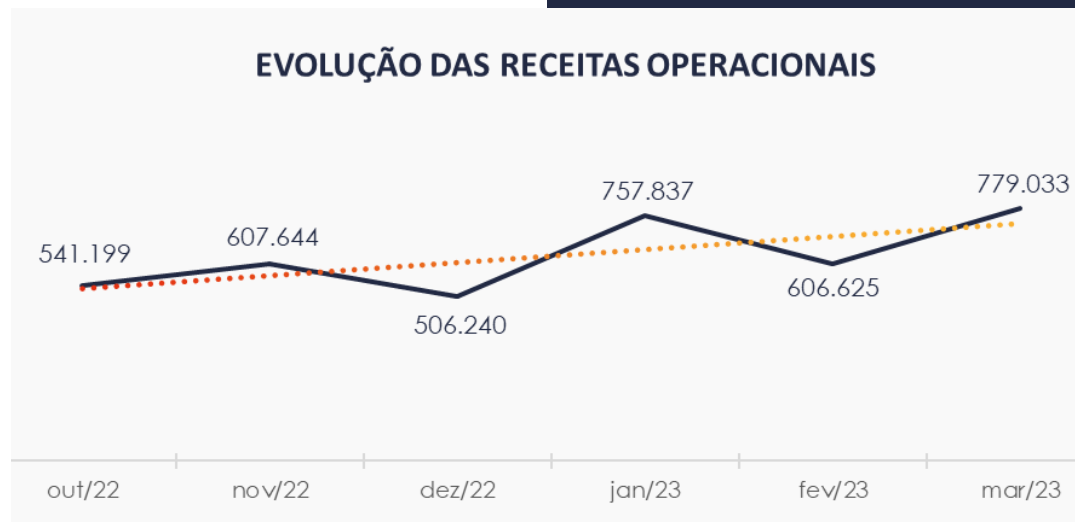
www.valorconsultores.com.br

DRE	jan/23	AV	fev/23	AV	mar/23	AV	AH
RECEITAS OPERACIONAIS BRUTAS	757.837	100,0%	606.625	100,0%	779.033	100,0%	28,4%
(-) Deduções das receitas	-27.678	-3,7%	-21.979	-3,6%	-28.528	-3,7%	29,8%
(=) Receitas líquidas	730.159	96,3%	584.646	96,4%	750.505	96,3%	28,4%
(-) Custos das Vendas e Serviços	-500.080	-66,0%	-401.290	-66,2%	-515.365	-66,2%	28,4%
(=) Lucro bruto	230.079	30,4%	183.357	30,2%	235.139	30,2%	28,2%
(-) Despesas operacionais	-117.686	-15,5%	-127.900	-21,1%	-148.104	-19,0%	15,8%
(=) EBITDA	112.393	14,8%	55.457	9,1%	87.036	11,2%	56,9%
(-) Depreciação e amortização	-12.351	-1,6%	-12.350	-2,0%	-12.245	-1,6%	-0,8%
(-) Encargos financeiros líquidos	-102.010	-13,5%	-45.676	-7,5%	-72.622	-9,3%	59,0%
(=) Resultado antes do RNO	-1.968	-0,3%	-2.569	-0,4%	2.169	0,3%	-184,4%
(+/-) RNO	0	0,0%	0	0,0%	0	0,0%	0,0%
(=) Resultado antes do IR e CS	-1.968	-0,3%	-2.569	-0,4%	2.169	0,3%	-184,4%
(-) IR e CS	0	0,0%	0	0,0%	0	0,0%	0,0%
(=) RESULTADO LÍQUIDO DO EXERCÍCIO	-1.968	-0,3%	-2.569	-0,4%	2.169	0,3%	-184,4%

17

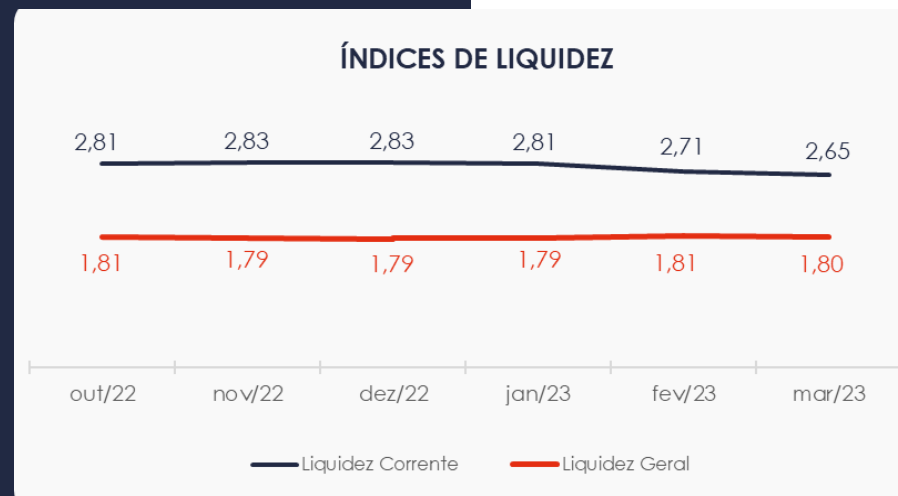
5.1. Análise de Faturamento

Ao lado apresentamos o quadro de obtenção de receitas do semestre, onde pode-se constatar as oscilações e crescimento ocorridas no período, demonstrando no mês de março de 2023 uma receita na ordem de R\$ 779 mil, advinda majoritariamente da venda de peças e acessórios.



5.2. Índices de Liquidez

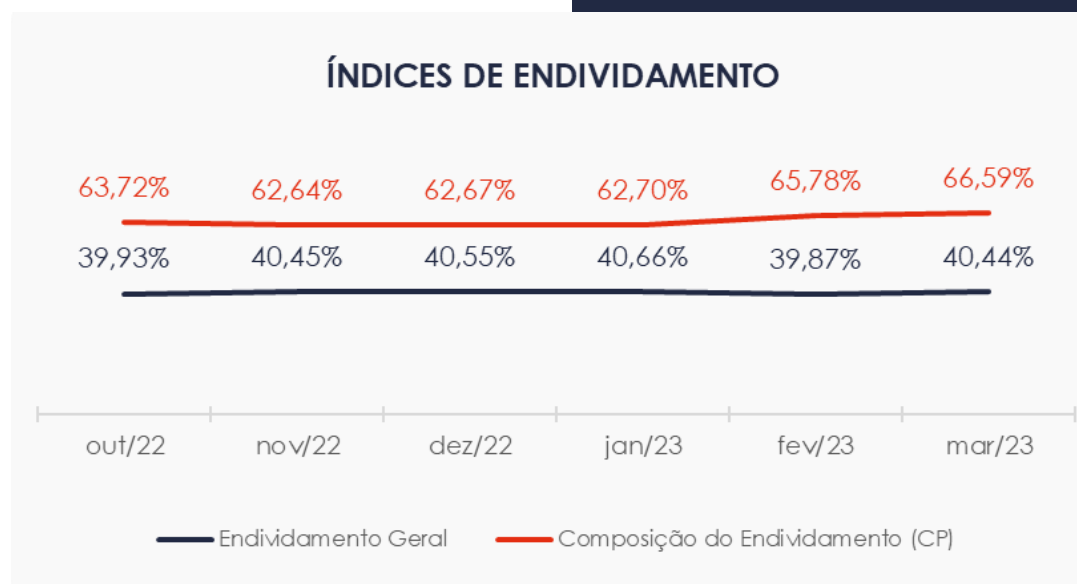
Conforme visualizado o índice de liquidez geral da Recuperanda se manteve estável entre os meses do último semestre, apresentando o valor de **R\$ 1,80**, portanto, a sociedade empresária **dispunha** de ativos suficientes para o pagamento das suas dívidas com vencimento a curto e longo prazos, uma vez que apresenta indicador acima de R\$ 1,00.



6. ENDIVIDAMENTO

6.1. Endividamento Total

No referido mês de análise o endividamento da empresa totalizou R\$ 7,1 milhões, representando um endividamento de 66,59% em relação ao seu ativo total. Observa-se também que houve um aumento na composição do endividamento, tendo as dívidas vincendas a curto prazo passado de 39,87% para 40,44%, em março de 2023.



7. FLUXO DE CAIXA (MÉTODO DIRETO)

Para melhor compreensão apresenta-se a seguir a demonstração do fluxo de caixa da empresa Recuperanda, nos últimos três meses.

www.valorconsultores.com.br

DEMONSTRAÇÃO DO FLUXO DE CAIXA	jan/23	fev/23	mar/23
ATIVIDADES OPERACIONAIS			
Movimentação de clientes a receber	622.178	897.267	673.924
Movimentação de outros créditos	35.497	-39.743	41.474
Movimentação de fornecedores	-446.554	-388.818	-456.750
Movimentação de tributos	-28.919	-27.475	-36.435
Movimentação de despesas e outras obrig.	-188.298	-141.623	-224.192
Fluxo das atividades operacionais	-6.095	299.608	-1.979
ATIVIDADES DE INVESTIMENTOS			
Movimentação de investimentos	0	0	0
Movimentação de imobilizado	7.399	7.399	7.399
Movimentação de intangível	-1.796	-6.587	-210
Fluxo das atividades de investimentos	5.604	813	7.189
ATIVIDADES DE FINANCIAMENTOS			
Movimentação de empr. e financ.	10.800	-300.000	-0
Fluxo das atividades de financiamento	10.800	-300.000	-0
ATIVIDADES DE CREDORES RJ			
Movimentação de credores RJ	0	0	0
Fluxo das atividades de credores RJ	0	0	0
ATIVIDADES DE PATRIMÔNIO LÍQUIDO			
Movimentação de patrimônio líquido	-4.883	-4.883	-4.883
Fluxo das atividades de patrimônio líquido	-4.883	-4.883	-4.883
Variação líquida do caixa	5.425	-4.462	327

21



7.1. Principais Fontes de Entrada

As principais fontes de entrada de receita no período foram relacionadas com o recebimento de clientes e outros créditos que totalizou R\$ 722 mil.

7.2. Principais Saídas

Os movimentos de saídas que contribuiram para saldo negativo foram pagamentos de fornecedores, tributos, outras obrigações e ajustes de avaliação patrimonial, tendo totalizado no período uma saída de caixa de R\$ 722 mil, saldo levemente inferior ao total de entradas.





MARINGÁ/PR

Av. Duque de Caxias, nº 882
Edifício New Tower Plaza
Torre II, 6º Andar, Sala 603
Zona 07 - CEP 87020-025

+55 44 3041-4882

CURITIBA/PR

Av. Cândido de Abreu, nº 470
Edifício Neo Business
14º Andar, Conjunto 1407
Centro Cívico - CEP 87020-025

+55 41 3122-2060

SÃO PAULO/PR

Av. Paulista, nº 2300
Edifício São Luís Gonzaga
Andar Pilotis
Bela Vista - CEP 01310-300

+55 11 2847-4958



Documento assinado digitalmente, conforme MP nº 2.200-2/2001, Lei nº 11.419/2006, resolução do Projudi, do TJPR/OE
Validação deste em <https://projudi.tjpr.jus.br/projudi/> - Identificador: PJX9L N29TP NMPBT 3NR2R