



Dezembro/2024

31º RELATÓRIO MENSAL DE ATIVIDADES

Seolim Comércio De Grãos LTDA.



Administradora Judicial
rjseolim@valorconsultores.com.br

RECUPERAÇÃO JUDICIAL N. 0004255-77.2022.8.16.0173
3ª VARA CÍVEL E EMPRESARIAL REGIONAL DE MARINGÁ/PR



Documento assinado digitalmente, conforme MP nº 2.200-2/2001, Lei nº 11.419/2006, resolução do Projudi, do TJPR/OE
Validação deste em <https://projudi.tjpr.jus.br/projudi/> - Identificador: PJDTU QLNJY 84A49 RWHWY

SUMÁRIO

1. Glossário Online.....	4	5.4. Estoques.....	15
2. Cronograma Processual.....	5	5.5. Imobilizado.....	16
3. Acompanhamento do Plano de Recuperação.....	6	5.6. Investimentos.....	17
4. Informações Operacionais.....	8	6. Análise de Resultados.....	18
4.1. Constatação das Condições de Funcionamento....	8	6.1. Análise de Faturamento.....	19
4.2. Quadro Funcional.....	9	6.2. Índices de Liquidez.....	20
5. Informações Financeiras.....	10	7. Endividamento.....	21
5.1. Balanço Patrimonial.....	10	7.1. Endividamento Total.....	21
5.1.1. Principais Movimentações do Ativo.....	11	8. Fluxo de Caixa.....	22
5.1.2. Principais Movimentações do Passivo.....	12	8.1. Principais Fontes de Entrada.....	23
5.2. Contas a Receber.....	13	8.2. Principais Saídas.....	23
5.3. Contas a Pagar.....	14		



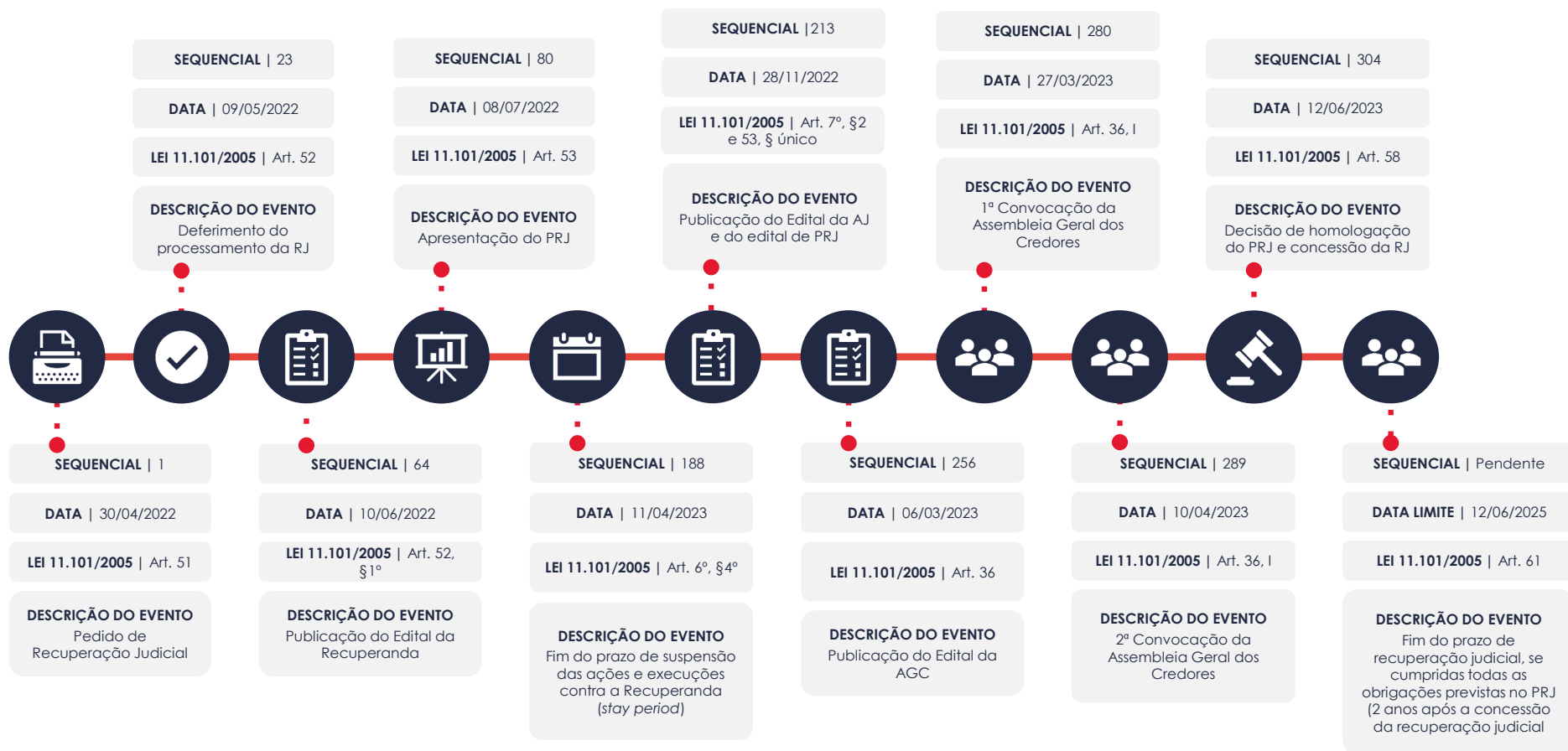
1. GLOSSÁRIO ONLINE

www.valorconsultores.com.br

Para consulta do glossário *online* referente às informações operacionais e financeiras delineadas no presente Relatório Mensal de Atividades, acesse o *link* <https://www.valorconsultores.com.br/modelos>



2. CRONOGRAMA PROCESSUAL



3. ACOMPANHAMENTO DO PLANO DE RECUPERAÇÃO JUDICIAL

O Plano de Recuperação Judicial da Recuperanda, homologado judicialmente (seq. 304), foi apresentado em mov. 80.2, contando com as cláusulas de pagamento abaixo resumidas:

CLASSE I - Trabalhista		CLASSE II – Garantia Legal		CLASSE III - Quirografários		CLASSE IV – ME e EPP	
PRAZO DE PAGAMENTO 12 meses		PRAZO DE PAGAMENTO 120 meses		PRAZO DE PAGAMENTO 144 meses		PRAZO DE PAGAMENTO Até R\$ 2.999,99 - 3 meses A partir de R\$ 3.000,00 - 10 meses	
TERMO INICIAL EVENTO BASE Decisão de homologação do PRJ (seq. 304) DATA 12/06/2023		TERMO INICIAL EVENTO BASE Trânsito em julgado da decisão homologatória (seq. 304) DATA 12/04/2024		TERMO INICIAL EVENTO BASE Trânsito em julgado da decisão homologatória (seq. 304) DATA 12/04/2024		TERMO INICIAL EVENTO BASE Trânsito em julgado da decisão homologatória (seq. 304) DATA 12/04/2024	
CARÊNCIA —	PRAZO TOTAL 12 meses	CARÊNCIA 24 meses	PRAZO TOTAL 144 meses	CARÊNCIA 24 meses	PRAZO TOTAL 168 meses	CARÊNCIA até R\$ 2.999,99 - 6 meses A partir de R\$ 3.000,00 - 12 meses	PRAZO TOTAL até R\$ 2.999,99 - 9 meses A partir de R\$ 3.000,00 - 22 meses
PREVISÃO INÍCIO 12/07/2023 TÉRMINO 12/07/2024	SITUAÇÃO Quitado	PREVISÃO INÍCIO 29/05/2026 TÉRMINO 30/05/2036	SITUAÇÃO Em período de carência	PREVISÃO INÍCIO 29/05/2026 TÉRMINO 31/05/2038	SITUAÇÃO Em período de carência	PREVISÃO INÍCIO 29/11/2024 TÉRMINO 30/01/2026	SITUAÇÃO Em período de carência



No tocante ao cumprimento do PRJ no decorrer do tempo, confira adiante as datas dos eventos mais relevantes.

Os comprovantes de pagamento encaminhados pela Recuperanda podem ser solicitados para consulta no endereço eletrônico da AJ (rjseolim@valorconsultores.com.br).



4. INFORMAÇÕES OPERACIONAIS

4.1. Constatação das Condições de Funcionamento

As informações disponibilizadas neste relatório foram tomadas mediante reunião realizada por aplicativo de videoconferência em 16/12/2024, por intermédio do representante da AJ, Cleverson Marcel Colombo (OAB/PR 27.401), junto à contadora, Sra. Eliane Guedes, responsável por prestar as informações sobre o funcionamento e atuação da empresa, geração de empregos e perspectivas gerais.

De início, a representante esclareceu que as atividades da empresa envolvem a comercialização de milho no varejo e a prestação de serviços sob encomenda para a produção de ração. Ademais, informou que, em novembro/2024, a produção de ração alcançou a marca de 472 toneladas.

Assim sendo, declarou que, em novembro/2024, obteve um faturamento de R\$ 113.430,74, sendo que 40,35% referem-se à receita de prestação de serviços, enquanto 59,65% provém da venda de produtos, incluindo ração.

Ato contínuo, mencionou que a empresa não está realizando antecipação de recebíveis.

Ao ser questionada sobre o pagamento dos aluguéis, foi declarado que o valor de R\$ 8.841,00 referente à locação tem sido quitado mensalmente.

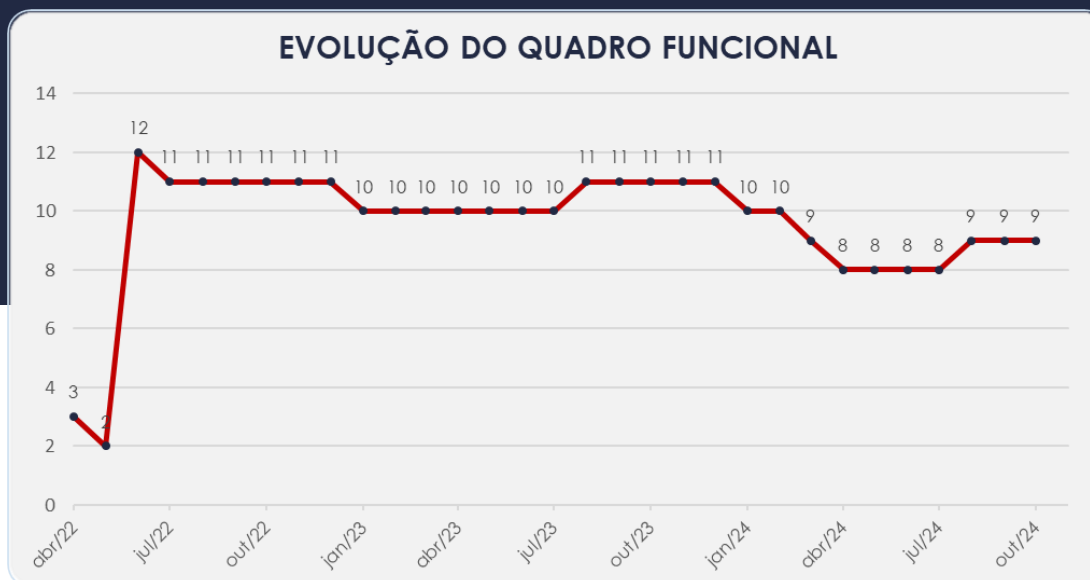
Por fim, quanto à questão tributária, declarou que os tributos correntes, mais especificamente o INSS e o FGTS, estão em atraso.



4.2. Quadro Funcional

Pelas informações prestadas na reunião do mês em apreço, a Recuperanda conta, atualmente, com 9 colaboradores, cujos salários estão em dia.

O comparativo que demonstra o progresso do quadro de funcionários, registrados ou não, da Recuperanda ao longo do tempo, desde o seu pedido de Recuperação Judicial até os dias atuais, está estampado pelo gráfico abaixo:



5. INFORMAÇÕES FINANCEIRAS

5.1. Balanço Patrimonial

Apresentamos a seguir os dados sobre a composição dos Ativos e Passivos, bem como suas variações no último trimestre. Salienta-se que consta em atraso os documentos referentes aos meses de agosto, setembro e outubro de 2024.

www.valorconsultores.com.br

BALANÇO PATRIMONIAL	mai/24	AV	jun/24	AV	jul/24	AV	AH
ATIVO							
Ativo Circulante							
Caixa e Equivalentes a Caixa	74.162	0,5%	16.233	0,1%	-131.471	-0,8%	-909,9%
Créditos	2.856.210	18,0%	2.827.319	18,0%	2.843.315	18,2%	0,6%
Adiantamentos	3.843.366	24,2%	3.837.525	24,4%	3.839.515	24,6%	0,1%
Tributos a Compensar/Recuperar	56.284	0,4%	57.099	0,4%	57.882	0,4%	1,4%
Estoques	1.299.318	8,2%	1.271.314	8,1%	1.291.831	8,3%	1,6%
Total do Ativo Circulante	8.129.340	51,2%	8.009.490	50,9%	7.901.072	50,6%	-1,4%
Ativo Não Circulante							
Construção em Andamento	5.341.388	33,6%	5.341.388	33,9%	5.341.388	34,2%	0,0%
Investimentos	10.070	0,1%	10.070	0,1%	10.070	0,1%	0,0%
Imobilizado	2.403.429	15,1%	2.385.694	15,2%	2.367.368	15,2%	-0,8%
Total do Ativo Não Circulante	7.754.887	48,8%	7.737.152	49,1%	7.718.825	49,4%	-0,2%
TOTAL DO ATIVO	15.884.227	100,0%	15.746.642	100,0%	15.619.897	100,0%	-0,8%

10



5.1.1. Principais Movimentações do Ativo

Caixa e Equivalentes a Caixa: Este grupo apresentou um saldo negativo de R\$ 131 mil em julho/24, o que corresponde a -0,8% do total do ativo. Em comparação com junho/24, houve uma baixa de R\$ 147 mil, registrada principalmente na conta “Banco c/ Movimento”.

Créditos: Este grupo composto por “Contas a Receber”, “Duplicatas a Receber”, “(-) Clientes Faturamento Antecipado” e “(-) Devolução de Vendas” apresentou um aumento de R\$ 15 mil no período de junho a julho de 2024, sendo observado principalmente na segunda conta citada. Ao final do mês, o saldo totalizou R\$ 2,8 milhões, representando 18,2% do ativo total.

Adiantamentos: O grupo é composto exclusivamente por “Adiantamento a Fornecedores”. Em julho/24, o saldo deste grupo alcançou R\$ 3,8 milhões, apresentando um acréscimo de R\$ 1 mil em relação ao mês anterior, o que equivale a uma variação de 0,1%. Em termos de representatividade, o grupo corresponde a 24,6% do total do ativo.



BALANÇO PATRIMONIAL	mai/24	AV	jun/24	AV	jul/24	AV	AH
PASSIVO							
Passivo Circulante							
Empréstimos e Financiamentos	716.462	4,5%	716.462	4,5%	716.462	4,6%	0,0%
Fornecedores	6.308.848	39,7%	6.179.386	39,2%	6.062.650	38,8%	-1,9%
Obrigações Sociais e Trabalhistas	3.999	0,0%	7.517	0,0%	7.517	0,0%	0,0%
Obrigações Tributárias	7.219	0,0%	7.254	0,0%	7.254	0,0%	0,0%
Estoque de Departamento de Terceiros	1.159.680	7,3%	1.159.680	7,4%	1.159.680	7,4%	0,0%
Adiantamentos	2.003.977	12,6%	2.003.977	12,7%	2.003.977	12,8%	0,0%
Total do Passivo Circulante	10.200.185	64,2%	10.074.276	64,0%	9.957.540	63,7%	-1,2%
Passivo Não Circulante							
Empréstimos e Financiamentos LP	5.636.327	35,5%	5.627.742	35,7%	5.619.157	36,0%	-0,2%
Total do Passivo Não Circulante	5.636.327	35,5%	5.627.742	35,7%	5.619.157	36,0%	-0,2%
Patrimônio Líquido							
Capital Social	100.000	0,6%	100.000	0,6%	100.000	0,6%	0,0%
Lucros e/ou Prejuízos Acumulados	50.090	0,3%	50.090	0,3%	50.090	0,3%	0,0%
Lucros/Prejuízo do Exercício	-102.375	-0,6%	-105.466	-0,7%	-106.889	-0,7%	1,3%
Total do Patrimônio Líquido	47.714	0,3%	44.623	0,3%	43.200	0,3%	-3,2%
TOTAL DO PASSIVO	15.884.227	100,0%	15.746.642	100,0%	15.619.897	100,0%	-0,8%

www.valorconsultores.com.br

5.1.2. Principais Movimentações do Passivo

Fornecedores: As dívidas com fornecedores registraram, em julho/24, um saldo de R\$ 6 milhões, o que representa 38,8% do total do passivo. Em comparação com junho/24, houve um decréscimo de R\$ 116 mil, equivalente a 1,9%.

Empréstimos e Financiamentos a Longo Prazo: No período de análise, foi verificado um saldo de R\$ 5,6 milhões neste grupo, com uma redução de R\$ 8 mil de junho a julho de 2024. Além disso, esse valor representa 36% do total do passivo da Recuperanda.

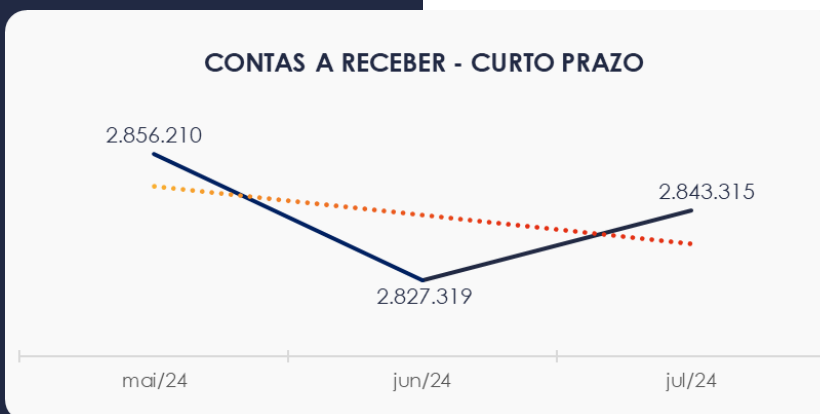
12



5.2. Contas a Receber

Os valores de Contas a Receber com vencimentos a curto prazo são compostos por duplicatas a receber e cheques pré datados, totalizando R\$ 2,8 milhões. O saldo de contas a receber já está deduzido dos valores de clientes com faturamento antecipado, que neste mês totalizaram R\$ 3,7 milhões.

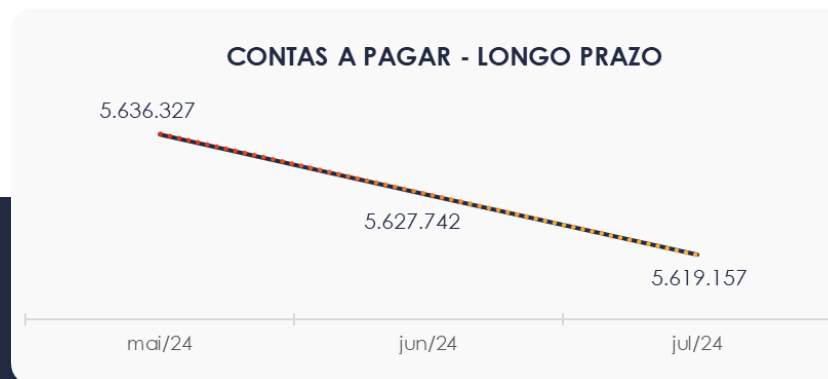
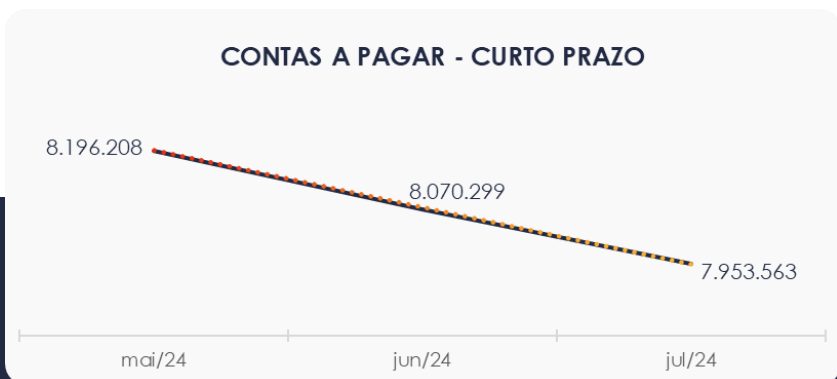
CONTAS A RECEBER - CURTO PRAZO



5.3. Contas a Pagar

As contas a pagar da empresa apresentaram uma redução de R\$ 116 mil no período de junho a julho de 2024. O maior volume deste grupo está relacionado a Fornecedores, com um saldo de R\$ 6 milhões, o que representa 76,2% do total de R\$ 7,9 milhões.

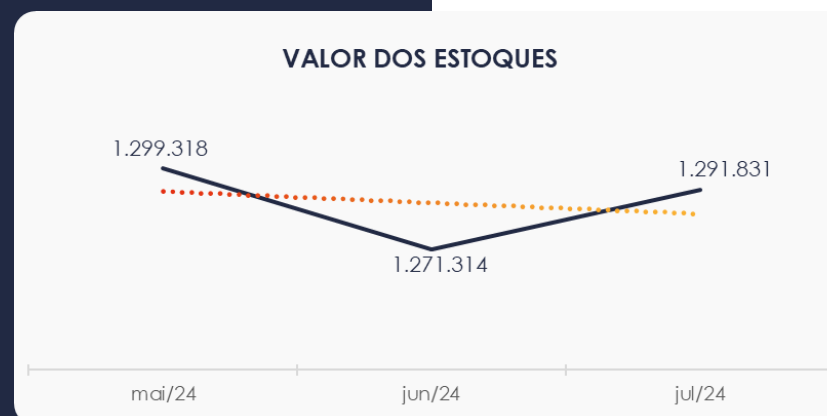
Os valores a pagar devidos a longo prazo, conforme mostrado no gráfico, apresentaram um saldo de R\$ 5,6 milhões, composto exclusivamente por empréstimos e financiamentos.



5.4. Estoques

O saldo dos estoques encerrou em R\$ 1,2 milhão em julho/24. Em comparação com o mês anterior, houve um aumento de 1,6%, equivalente a R\$ 20 mil, com destaque para a conta de “Matéria-prima”.

Ao lado, segue o gráfico demonstrativo dos valores em estoques:



5.5. Imobilizado

No mês de julho/24, este grupo apresentou um saldo de R\$ 2,3 milhões, com a contabilização apenas da parcela de depreciação no valor de R\$ 18 mil.

IMOBILIZADO	mai/24	jun/24	jul/24	AV	Varição
Prédios e Instalações	76.899	76.899	76.899	3,2%	0
Máquinas e Equipamentos	1.952.385	1.952.385	1.952.385	82,5%	0
Veículos	1.110.056	1.110.056	1.110.056	46,9%	0
Móveis e Utensílios	20.250	20.250	20.250	0,9%	0
(-) Depreciação Acumulada	-756.161	-773.896	-792.222	-33,5%	-18.326
TOTAL	2.403.429	2.385.694	2.367.368	100,0%	0



5.6. Investimentos

O grupo não apresentou movimentações no trimestre, permanecendo inalterado de maio a julho de 2024. Essa mesma situação se estende desde dezembro de 2022, com um saldo de R\$ 10 mil.



6. ANÁLISE DE RESULTADOS

Com base nas demonstrações financeiras recebidas, analisou-se a demonstração de resultados da Recuperanda para o mês de julho/24. No referido mês, a empresa registrou um prejuízo de 0,7% sobre seu faturamento, equivalente a R\$ 1 mil. Observa-se que a empresa apresentou prejuízos em todos os meses do trimestre.

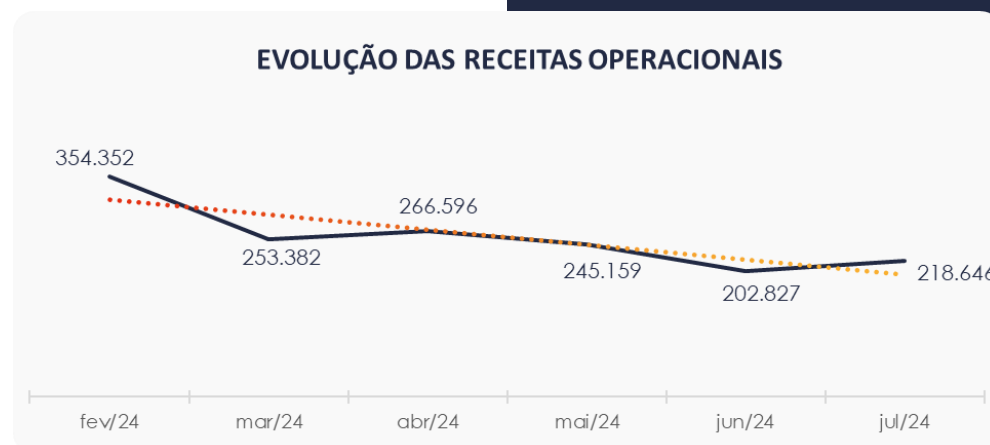
No ano de 2024, a Recuperanda acumula um faturamento de R\$ 1,8 milhão, com prejuízos totalizando R\$ 37 mil.

DRE	mai/24	AV	jun/24	AV	jul/24	AV	AH	Acum. 2024	AV
RECEITAS OPERACIONAIS BRUTAS	245.159	100,0%	202.827	100,0%	218.646	100,0%	7,8%	1.827.987	100,0%
(-) Deduções das receitas	-68	0,0%	0	0,0%	0	0,0%	0,0%	-1.009	-0,1%
(=) Receitas líquidas	245.091	100,0%	202.827	100,0%	218.646	100,0%	7,8%	1.826.979	99,9%
(-) Custos das Vendas e Serviços	-104.660	-42,7%	-53.446	-26,4%	-73.345	-33,5%	37,2%	-751.788	-41,1%
(=) Lucro bruto	140.431	57,3%	149.380	73,6%	145.301	66,5%	-2,7%	1.075.191	58,8%
(-) Despesas operacionais	-138.817	-56,6%	-148.509	-73,2%	-144.152	-65,9%	-2,9%	-1.091.740	-59,7%
(=) EBITDA	1.614	0,7%	871	0,4%	1.149	0,5%	32,0%	-16.549	-0,9%
(-) Depreciação e amortização	-2.703	-1,1%	-2.616	-1,3%	-2.703	-1,2%	3,3%	-18.574	-1,0%
(-) Encargos financeiros líquidos	-321	-0,1%	-1.346	-0,7%	131	0,1%	-109,7%	-2.275	-0,1%
(=) Resultado antes do RNO	-1.410	-0,6%	-3.091	-1,5%	-1.423	-0,7%	-54,0%	-37.398	-2,0%
(+/-) RNO	0	0,0%	0	0,0%	0	0,0%	0,0%	0	0,0%
(=) Resultado antes do IR e CS	-1.410	-0,6%	-3.091	-1,5%	-1.423	-0,7%	-54,0%	-37.398	-2,0%
(-) IR e CS	0	0,0%	0	0,0%	0	0,0%	0,0%	0	0,0%
(=) RESULTADO LÍQUIDO DO EXERCÍCIO	-1.410	-0,6%	-3.091	-1,5%	-1.423	-0,7%	-54,0%	-37.398	-2,0%



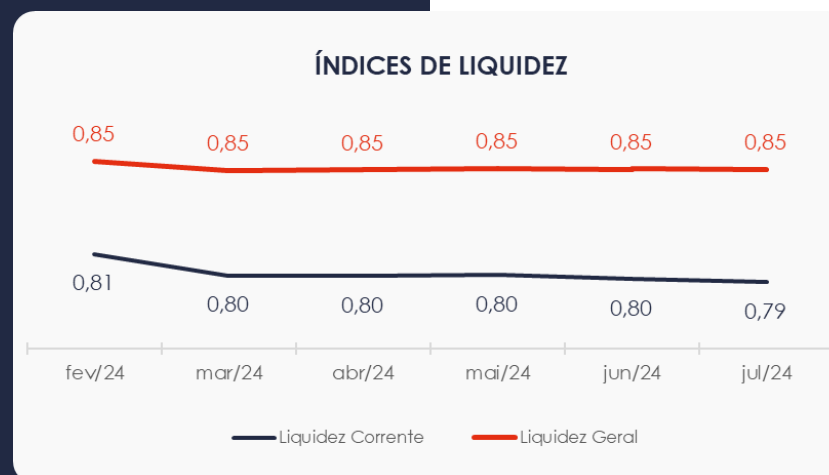
6.1. Análise de Faturamento

No quadro ao lado, apresentamos a obtenção de receitas do semestre, onde é possível observar as oscilações ocorridas ao longo do período. Em julho/24, foi registrado uma receita de R\$ 218 mil, proveniente exclusivamente da venda de mercadorias.



6.2. Índices de Liquidez

Como pode ser observado, o índice de liquidez geral da Recuperanda manteve-se estável ao longo do último semestre, apresentando o valor de **R\$ 0,85**. Isso indica que a sociedade empresária **não possuía** ativos suficientes para cobrir suas dívidas de curto e longo prazos, uma vez que a capacidade de pagamento era de apenas **R\$ 0,85** para cada **R\$ 1,00** de dívida.

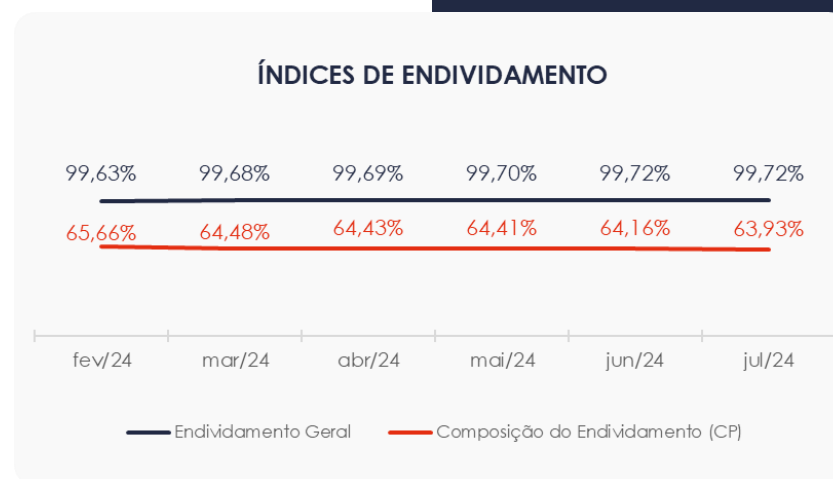


7. ENDIVIDAMENTO

7.1. Endividamento Total

No mês analisado, o endividamento da empresa totalizou R\$ 15,5 milhões, o que corresponde a 99,72% do seu ativo. Além disso, notou-se um leve decréscimo na composição do endividamento, com as dívidas de curto prazo passando de 64,16% para 63,93%.

www.valorconsultores.com.br



21



8. FLUXO DE CAIXA

Para facilitar a compreensão, apresentamos a seguir a demonstração do fluxo de caixa da empresa Recuperanda, elaborada pelo método direto, referente aos últimos três meses.

www.valorconsultores.com.br

DEMONSTRAÇÃO DO FLUXO DE CAIXA	mai/24	jun/24	jul/24
ATIVIDADES OPERACIONAIS			
Movimentação de clientes a receber	240.963	231.718	202.651
Movimentação de outros créditos	-9.893	5.026	-2.774
Movimentação de fornecedores	-167.824	-154.904	-210.598
Movimentação de tributos	-287	35	0
Movimentação de despesas e outras obrig.	-142.822	-146.337	-144.021
Fluxo das atividades operacionais	-79.863	-64.463	-154.742
ATIVIDADES DE INVESTIMENTOS			
Movimentação de investimentos	0	0	0
Movimentação de imobilizado	15.623	15.119	15.623
Movimentação de intangível	0	0	0
Fluxo das atividades de investimentos	15.623	15.119	15.623
ATIVIDADES DE FINANCIAMENTOS			
Movimentação de empr. e financ.	-8.585	-8.585	-8.585
Fluxo das atividades de financiamento	-8.585	-8.585	-8.585
ATIVIDADES DE CREDORES RJ			
Movimentação de credores RJ	0	0	0
Fluxo das atividades de credores RJ	0	0	0
ATIVIDADES DE PATRIMÔNIO LÍQUIDO			
Movimentação de patrimônio líquido	0	0	0
Fluxo das atividades de patrimônio líquido	0	0	0
Variação líquida do caixa	-72.825	-57.930	-147.704

22



8.1. Principais Fontes de Entrada

As principais fontes de entrada no período foram relacionadas ao recebimento de clientes e movimentações de imobilizado. No total, essas entradas somaram R\$ 218 mil.

8.2. Principais Saídas

As saídas que contribuíram para o saldo negativo incluem o pagamento de fornecedores, movimentações de outros créditos, outras obrigações e empréstimos e financiamentos, totalizando uma saída de caixa de R\$ 365 mil no período.

Por fim, sem outras movimentações, a variação do saldo final do caixa financeiro da Recuperanda foi negativa em R\$ 147 mil.





MARINGÁ/PR

Av. Duque de Caxias, nº 882
Edifício New Tower Plaza
Torre II, 6º Andar, Sala 603
Zona 07 - CEP 87020-025

+55 44 3041-4882

CURITIBA/PR

Av. Cândido de Abreu, nº 470
Torre Business AN
6º Andar, Sala 604
Centro Cívico - CEP 80530-000

+55 41 3044-5299

SÃO PAULO/SP

Av. Paulista, nº 2300
Edifício São Luís Gonzaga
Andar Pilotis
Bela Vista - CEP 01310-300

+55 11 2847-4958



Documento assinado digitalmente, conforme MP nº 2.200-2/2001, Lei nº 11.419/2006, resolução do Projudi, do TJPR/OE
Validação deste em <https://projudi.tjpr.jus.br/projudi/> - Identificador: PJDTU QLNJY 84A49 RWHWY