



Novembro/2024

# 30º RELATÓRIO MENSAL DE ATIVIDADES

Seolim Comércio De Grãos LTDA.



Administradora Judicial  
rjseolim@valorconsultores.com.br

RECUPERAÇÃO JUDICIAL N. 0004255-77.2022.8.16.0173  
3ª VARA CÍVEL E EMPRESARIAL REGIONAL DE MARINGÁ/PR



Documento assinado digitalmente, conforme MP nº 2.200-2/2001, Lei nº 11.419/2006, resolução do Projudi, do TJPR/OE  
Validação deste em <https://projudi.tjpr.jus.br/projudi/> - Identificador: PJY49 PTEPH 28LAR ZR58D

# SUMÁRIO

---

<b>1. Glossário Online.....</b>	<b>4</b>	5.3. Contas a Pagar.....	16
<b>2. Cronograma Processual.....</b>	<b>5</b>	5.4. Estoques.....	17
<b>3. Acompanhamento do Plano de Recuperação.....</b>	<b>6</b>	5.5. Imobilizado.....	18
<b>4. Informações Operacionais.....</b>	<b>8</b>	5.6. Investimentos.....	19
4.1. Constatação das Condições de Funcionamento....	8	<b>6. Análise de Resultados.....</b>	<b>20</b>
4.2. Quadro Funcional.....	10	6.1. Análise de Faturamento.....	21
4.3. Fotos da Vistoria.....	11	6.2. Índices de Liquidez.....	22
<b>5. Informações Financeiras.....</b>	<b>12</b>	<b>7. Endividamento.....</b>	<b>23</b>
5.1. Balanço Patrimonial.....	12	7.1. Endividamento Total.....	23
5.1.1. Principais Movimentações do Ativo.....	13	<b>8. Fluxo de Caixa.....</b>	<b>24</b>
5.1.2. Principais Movimentações do Passivo.....	14	8.1. Principais Fontes de Entrada.....	25
5.2. Contas a Receber.....	15	8.2. Principais Saídas.....	25



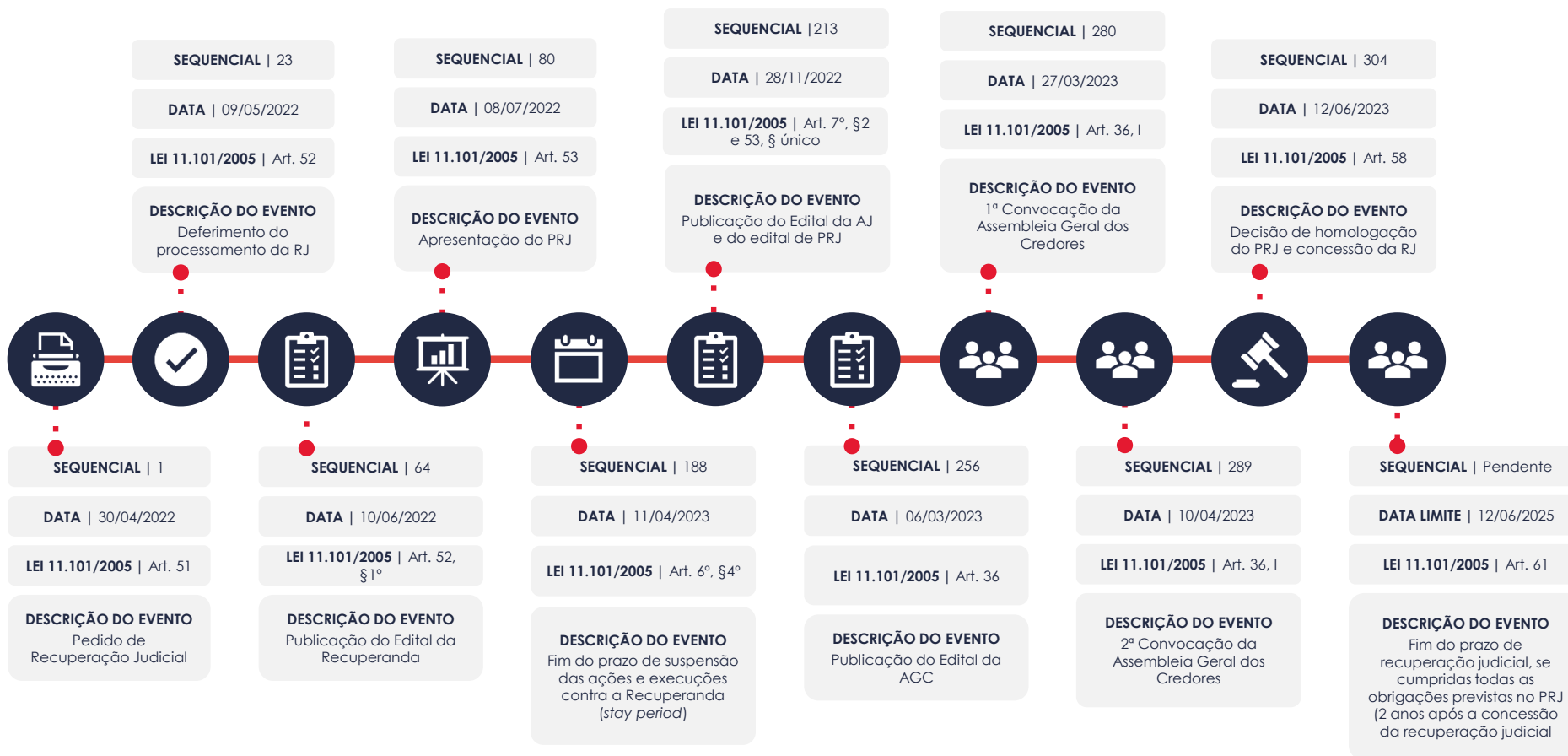
# 1. GLOSSÁRIO ONLINE

www.valorconsultores.com.br

Para consulta do glossário *online* referente às informações operacionais e financeiras delineadas no presente Relatório Mensal de Atividades, acesse o *link* <https://www.valorconsultores.com.br/modelos>



# 2. CRONOGRAMA PROCESSUAL



# 3. ACOMPANHAMENTO DO PLANO DE RECUPERAÇÃO JUDICIAL

O Plano de Recuperação Judicial da Recuperanda, homologado judicialmente (seq. 304), foi apresentado em mov. 80.2, contando com as cláusulas de pagamento abaixo resumidas:

CLASSE I - Trabalhista		CLASSE II - Garantia Legal		CLASSE III - Quirografários		CLASSE IV - ME e EPP	
<b>PRAZO DE PAGAMENTO</b> 12 meses		<b>PRAZO DE PAGAMENTO</b> 120 meses		<b>PRAZO DE PAGAMENTO</b> 144 meses		<b>PRAZO DE PAGAMENTO</b> Até R\$ 2.999,99 - 3 meses A partir de R\$ 3.000,00 - 10 meses	
<b>TERMO INICIAL</b> <b>EVENTO BASE</b> Decisão de homologação do PRJ (seq. 304) <b>DATA</b> 12/06/2023		<b>TERMO INICIAL</b> <b>EVENTO BASE</b> Trânsito em julgado da decisão homologatória (seq. 304) <b>DATA</b> 12/04/2024		<b>TERMO INICIAL</b> <b>EVENTO BASE</b> Trânsito em julgado da decisão homologatória (seq. 304) <b>DATA</b> 12/04/2024		<b>TERMO INICIAL</b> <b>EVENTO BASE</b> Trânsito em julgado da decisão homologatória (seq. 304) <b>DATA</b> 12/04/2024	
<b>CARÊNCIA</b> —	<b>PRAZO TOTAL</b> 12 meses	<b>CARÊNCIA</b> 24 meses	<b>PRAZO TOTAL</b> 144 meses	<b>CARÊNCIA</b> 24 meses	<b>PRAZO TOTAL</b> 168 meses	<b>CARÊNCIA</b> até R\$ 2.999,99 - 6 meses A partir de R\$ 3.000,00 - 12 meses	<b>PRAZO TOTAL</b> até R\$ 2.999,99 - 9 meses A partir de R\$ 3.000,00 - 22 meses
<b>PREVISÃO</b> <b>INÍCIO</b> 12/07/2023 <b>TÉRMINO</b> 12/07/2024	<b>SITUAÇÃO</b> Quitado	<b>PREVISÃO</b> <b>INÍCIO</b> 29/05/2026 <b>TÉRMINO</b> 30/05/2036	<b>SITUAÇÃO</b> Em período de carência	<b>PREVISÃO</b> <b>INÍCIO</b> 29/05/2026 <b>TÉRMINO</b> 31/05/2038	<b>SITUAÇÃO</b> Em período de carência	<b>PREVISÃO</b> <b>INÍCIO</b> 29/11/2024 <b>TÉRMINO</b> 30/01/2026	<b>SITUAÇÃO</b> Em período de carência



No tocante ao cumprimento do PRJ no decorrer do tempo, confira adiante as datas dos eventos mais relevantes.

Os comprovantes de pagamento encaminhados pela Recuperanda podem ser solicitados para consulta no endereço eletrônico da AJ ([rjseolim@valorconsultores.com.br](mailto:rjseolim@valorconsultores.com.br)).



# 4. INFORMAÇÕES OPERACIONAIS

## 4.1. Constatação das Condições de Funcionamento

As informações disponibilizadas neste relatório foram tomadas mediante vistoria *in loco* realizada em 12/11/2024 na sede da Recuperanda, localizada na cidade de Umarama/PR, por intermédio dos representantes da AJ, Cleverson Marcel Colombo (OAB/PR 27.401) e Júlio Gonçalves Neto (CRC/PR 025534/O-1), junto ao sócio proprietário, Sr. Elifas, responsável por prestar as informações sobre o funcionamento e atuação da empresa, geração de empregos e perspectivas gerais.

Primeiramente, a AJ constatou o normal funcionamento da Recuperanda, com 02 colaboradores trabalhando na área administrativa e outros na área fabril em atividades laborais, conforme fotos adiante colacionadas.

Em seguida, o representante confirmou que, a partir de 17 de outubro/2024, começou a prestar serviços de industrialização sob encomenda para a produção de ração para gado. Informou, ainda, que estaria prevista para novembro/2024 uma produção de 650 toneladas e, a partir de março/2025, projeta atingir uma produção de 1 mil toneladas por mês.

Nesse sentido, explicou que toda a matéria-prima e os insumos são fornecidos pela empresa contratante, de modo que a Recuperanda e se limita à prestação de serviços de industrialização.





Outrossim, informou que a empresa continua comercializando milho no varejo, com grãos adquiridos da Cocamar, mantendo um estoque pequeno, mas suficiente para atender à demanda do pequeno varejo.

Por outro lado, mencionou que a empresa deixou de comercializar o mix, passando a oferecer aos clientes a ração que atualmente fabrica.

Assim sendo, declarou que em outubro/2024 obteve faturamento de R\$ 116.536,20.

Contudo, com o objetivo de reduzir custos, informou que dispensou o vendedor externo e o veículo utilizado por ele, mantendo, no entanto, os clientes sob sua responsabilidade.

Nesse sentido, explicou que, após ter enfrentado problemas de saúde, está mais envolvido na administração da empresa, conduzindo a reestruturação do setor administrativo.

Ato contínuo, ao ser questionado sobre o pagamento dos aluguéis, em razão de uma notificação recebida pela AJ, enviada pela empresa proprietária do imóvel e apontando a ausência de pagamento, foi declarado que o valor de R\$ 8.841,00 referente à locação vem sendo quitado mensalmente.

[www.valorconsultores.com.br](http://www.valorconsultores.com.br)

Ademais, informou que o crédito mencionado na notificação refere-se a uma dívida na qual a proprietária, Tobiatan, é avalista de um contrato firmado com uma instituição financeira. Contudo, explicou que procurou a Tobiatan para negociar um acordo, mas até o momento não obteve êxito.

Quanto à questão tributária, declarou que os tributos correntes estão em atraso nos últimos dois meses.

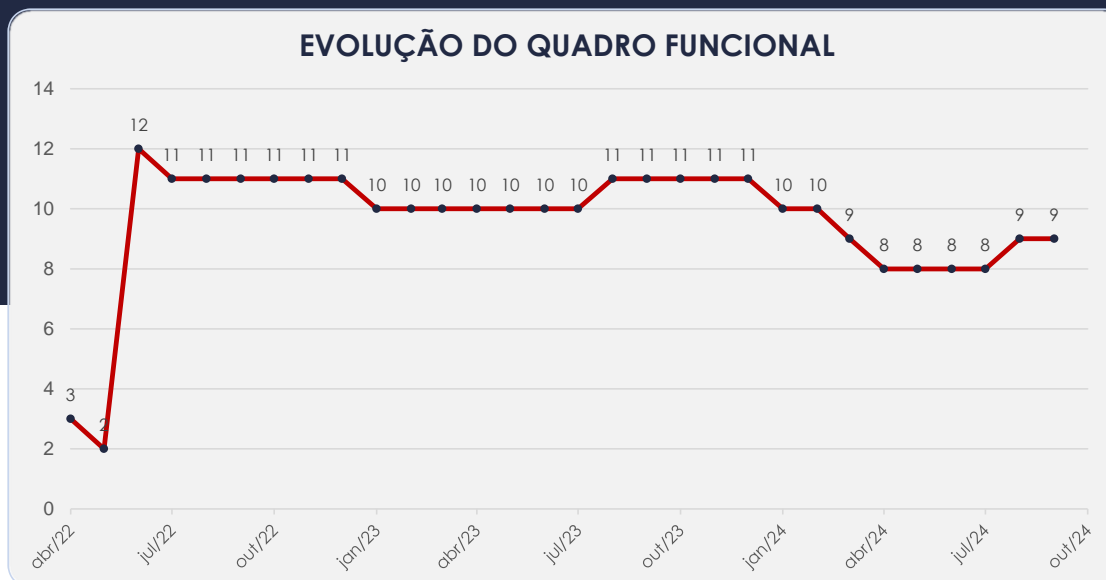
Por fim, a AJ noticiou o representante sobre a falta de envio das informações contábeis, visto que o último balancete encaminhado corresponde ao mês de junho/24. Durante a reunião, o Sr. Elifas entrou em contato com a contadora, Sra. Eliane, para questionar o atraso e solicitar a resolução das pendências, a qual comprometeu-se a regularizar a situação até a semana seguinte.



## 4.2. Quadro Funcional

Pelas informações prestadas na vistoria do mês em apreço, a Recuperanda conta, atualmente, com 9 colaboradores.

O comparativo que demonstra o progresso do quadro de funcionários, registrados ou não, da Recuperanda ao longo do tempo, desde o seu pedido de Recuperação Judicial até os dias atuais, está estampado pelo gráfico abaixo:



### 4.3. Fotos da Vistoria



# 5. INFORMAÇÕES FINANCEIRAS

## 5.1. Balanço Patrimonial

Apresentamos a seguir os dados sobre a composição dos Ativos e Passivos, bem como suas variações no último trimestre. Salienta-se que consta em atraso os documentos referentes aos meses de julho, agosto e setembro de 2024.

www.valorconsultores.com.br

BALANÇO PATRIMONIAL	abr/24	AV	mai/24	AV	jun/24	AV	AH
<b>ATIVO</b>							
<b>Ativo Circulante</b>							
Caixa e Equivalentes a Caixa	146.988	0,9%	74.162	0,5%	16.233	0,1%	-78,1%
Créditos	2.852.014	17,9%	2.856.210	18,0%	2.827.319	18,0%	-1,0%
Adiantamentos	3.833.405	24,1%	3.843.366	24,2%	3.837.525	24,4%	-0,2%
Tributos a Compensar/Recuperar	56.352	0,4%	56.284	0,4%	57.099	0,4%	1,4%
Estoques	1.256.808	7,9%	1.299.318	8,2%	1.271.314	8,1%	-2,2%
<b>Total do Ativo Circulante</b>	<b>8.145.566</b>	<b>51,2%</b>	<b>8.129.340</b>	<b>51,2%</b>	<b>8.009.490</b>	<b>50,9%</b>	<b>-1,5%</b>
<b>Ativo Não Circulante</b>							
Construção em Andamento	5.341.388	33,6%	5.341.388	33,6%	5.341.388	33,9%	0,0%
Investimentos	10.070	0,1%	10.070	0,1%	10.070	0,1%	0,0%
Imobilizado	2.421.755	15,2%	2.403.429	15,1%	2.385.694	15,2%	-0,7%
<b>Total do Ativo Não Circulante</b>	<b>7.773.213</b>	<b>48,8%</b>	<b>7.754.887</b>	<b>48,8%</b>	<b>7.737.152</b>	<b>49,1%</b>	<b>-0,2%</b>
<b>TOTAL DO ATIVO</b>	<b>15.918.779</b>	<b>100,0%</b>	<b>15.884.227</b>	<b>100,0%</b>	<b>15.746.642</b>	<b>100,0%</b>	<b>-0,9%</b>

12



### 5.1.1. Principais Movimentações do Ativo

**Caixa e Equivalentes a Caixa:** Este grupo apresentou um saldo de R\$ 16 mil em junho/24, o que corresponde a 0,1% do total do ativo. Em comparação com maio/24, houve uma baixa de R\$ 57 mil, representando uma queda de 78,1%, registrada principalmente na conta "Caixa".

**Créditos:** Este grupo composto por "Contas a Receber", "Duplicatas a Receber", "(-) Clientes Faturamento Antecipado" e "(-) Devolução de Vendas" apresentou uma redução de R\$ 28 mil no período de maio a junho de 2024, sendo observada principalmente na segunda conta citada. Ao final do mês, o saldo totalizou R\$ 2,8 milhões, representando 18% do ativo total.

**Adiantamentos:** O grupo é composto exclusivamente por "Adiantamento a Fornecedores". Em junho/24, o saldo deste grupo alcançou R\$ 3,8 milhões, apresentando um decréscimo de R\$ 5 mil em relação ao mês anterior, o que equivale a uma variação de 0,2%. Em termos de representatividade, o grupo corresponde a 24,4% do total do ativo.





## 5.1.2. Principais Movimentações do Passivo

**Fornecedores:** As dívidas com fornecedores registraram, em junho/24, um saldo de R\$ 6,1 milhões, o que representa 39,2% do total do passivo. Em comparação com maio/24, houve um decréscimo de R\$ 129 mil, equivalente a 2,1%.

**Obrigações Sociais e Trabalhistas:** Este grupo apresentou uma alta de 88%, equivalente a R\$ 3 mil, de maio a junho de 2024, encerrando o período com um saldo de R\$ 7 mil.

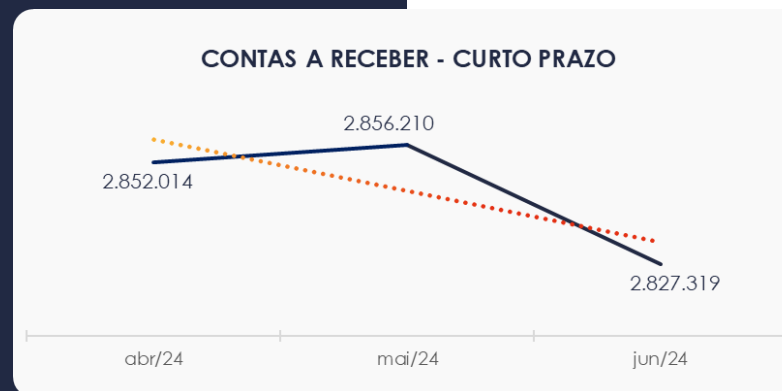
**Empréstimos e Financiamentos a Longo Prazo:** No período de análise, foi verificado um saldo de R\$ 5,6 milhões neste grupo, com uma redução de R\$ 8 mil de maio a junho de 2024. Além disso, esse valor representa 35,7% do total do passivo da Recuperanda.

BALANÇO PATRIMONIAL	abr/24	AV	mai/24	AV	jun/24	AV	AH
<b>PASSIVO</b>							
<b>Passivo Circulante</b>							
Empréstimos e Financiamentos	716.462	4,5%	716.462	4,5%	716.462	4,5%	0,0%
Fornecedores	6.329.502	39,8%	6.308.848	39,7%	6.179.386	39,2%	-2,1%
Obrigações Sociais e Trabalhistas	7.684	0,0%	3.999	0,0%	7.517	0,0%	88,0%
Obrigações Tributárias	7.438	0,0%	7.219	0,0%	7.254	0,0%	0,5%
Estoque de Departamento de Terceiros	1.159.680	7,3%	1.159.680	7,3%	1.159.680	7,4%	0,0%
Adiantamentos	2.003.977	12,6%	2.003.977	12,6%	2.003.977	12,7%	0,0%
<b>Total do Passivo Circulante</b>	<b>10.224.742</b>	<b>64,2%</b>	<b>10.200.185</b>	<b>64,2%</b>	<b>10.074.276</b>	<b>64,0%</b>	<b>-1,2%</b>
<b>Passivo Não Circulante</b>							
Empréstimos e Financiamentos LP	5.644.913	35,5%	5.636.327	35,5%	5.627.742	35,7%	-0,2%
<b>Total do Passivo Não Circulante</b>	<b>5.644.913</b>	<b>35,5%</b>	<b>5.636.327</b>	<b>35,5%</b>	<b>5.627.742</b>	<b>35,7%</b>	<b>-0,2%</b>
<b>Patrimônio Líquido</b>							
Capital Social	100.000	0,6%	100.000	0,6%	100.000	0,6%	0,0%
Lucros e/ou Prejuízos Acumulados	50.090	0,3%	50.090	0,3%	50.090	0,3%	0,0%
Lucros/Prejuízo do Exercício	-100.965	-0,6%	-102.375	-0,6%	-105.466	-0,7%	3,0%
<b>Total do Patrimônio Líquido</b>	<b>49.124</b>	<b>0,3%</b>	<b>47.714</b>	<b>0,3%</b>	<b>44.623</b>	<b>0,3%</b>	<b>-6,5%</b>
<b>TOTAL DO PASSIVO</b>	<b>15.918.779</b>	<b>100,0%</b>	<b>15.884.227</b>	<b>100,0%</b>	<b>15.746.642</b>	<b>100,0%</b>	<b>-0,9%</b>



## 5.2. Contas a Receber

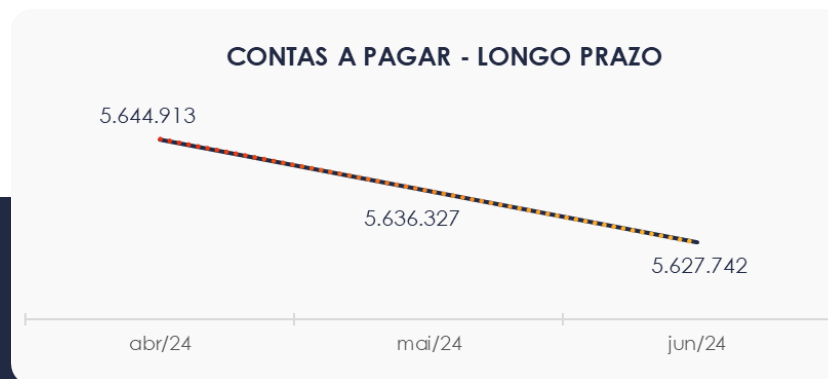
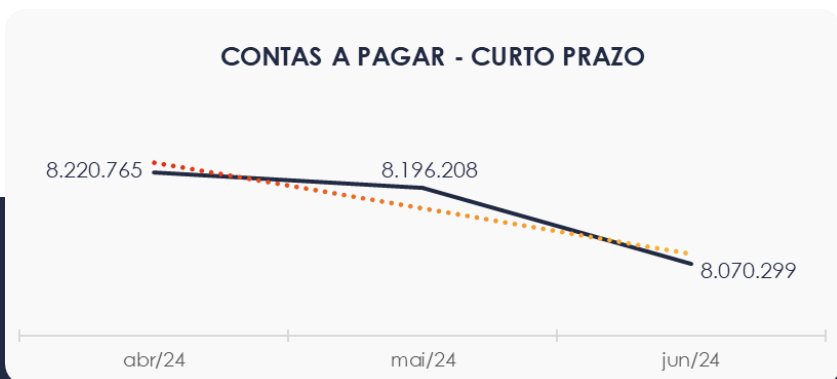
Os valores de Contas a Receber com vencimentos a curto prazo são compostos exclusivamente por duplicatas a receber, totalizando R\$ 2,8 milhões. O saldo de contas a receber já está deduzido dos valores de clientes com faturamento antecipado, que neste mês totalizaram R\$ 3,7 milhões.



### 5.3. Contas a Pagar

As contas a pagar da empresa apresentaram uma redução de R\$ 125 mil no período de maio a junho de 2024. O maior volume deste grupo está relacionado a Fornecedores, com um saldo de R\$ 6,1 milhões, o que representa 76,6% do total de R\$ 8 milhões.

Os valores a pagar devidos a longo prazo, conforme mostrado no gráfico, apresentaram um saldo de R\$ 5,6 milhões, composto exclusivamente por empréstimos e financiamentos.

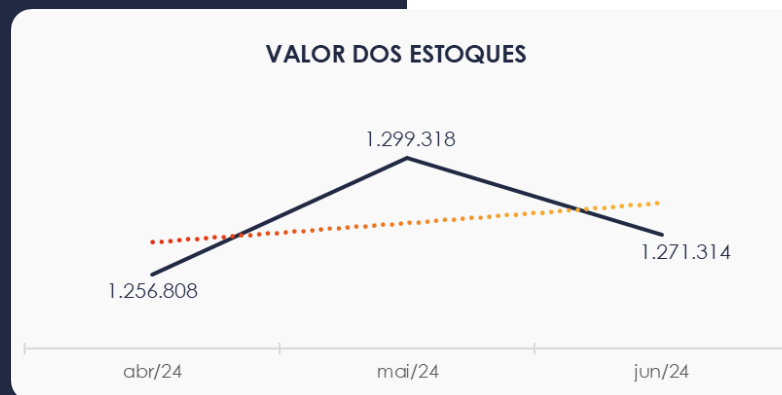




## 5.4. Estoques

O saldo dos estoques encerrou em R\$ 1,2 milhão em junho/24. Em comparação com o mês anterior, houve uma redução de 2,2%, equivalente a R\$ 28 mil, com destaque para a conta de “Mercadorias para Revenda”.

Ao lado, segue o gráfico demonstrativo dos valores em estoques:



## 5.5. Imobilizado

No mês de junho/24, este grupo apresentou um saldo de R\$ 2,3 milhões, com a contabilização apenas da parcela de depreciação no valor de R\$ 17 mil.

IMOBILIZADO	abr/24	mai/24	jun/24	AV	Varição
Prédios e Instalações	76.899	76.899	76.899	3,2%	0
Máquinas e Equipamentos	1.952.385	1.952.385	1.952.385	81,8%	0
Veículos	1.110.056	1.110.056	1.110.056	46,5%	0
Móveis e Utensílios	20.250	20.250	20.250	0,8%	0
( - ) Depreciação Acumulada	-737.834	-756.161	-773.896	-32,4%	-17.735
<b>TOTAL</b>	<b>2.421.755</b>	<b>2.403.429</b>	<b>2.385.694</b>	<b>100,0%</b>	<b>0</b>



## 5.6. Investimentos

O grupo não apresentou movimentações no trimestre, permanecendo inalterado de abril a junho de 2024. Essa mesma situação se estende desde dezembro de 2022, com um saldo de R\$ 10 mil.



# 6. ANÁLISE DE RESULTADOS

Com base nas demonstrações financeiras recebidas, analisou-se a demonstração de resultados da Recuperanda para o mês de junho/24. No referido mês, a empresa registrou um prejuízo de 1,5% sobre seu faturamento, equivalente a R\$ 3 mil. Observa-se que a empresa apresentou prejuízos em todos os meses do trimestre.

No ano de 2024, a Recuperanda acumula um faturamento de R\$ 1,6 milhão, com prejuízos totalizando R\$ 35 mil.

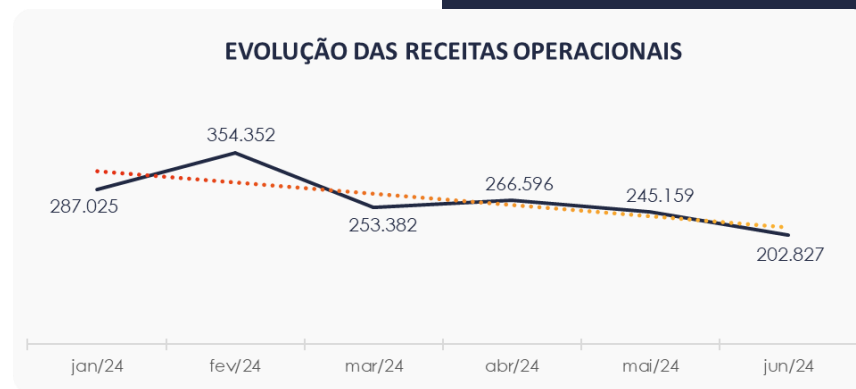
www.valorconsultores.com.br

DRE	abr/24	AV	mai/24	AV	jun/24	AV	AH	Acum. 2024	AV
<b>RECEITAS OPERACIONAIS BRUTAS</b>	<b>266.596</b>	<b>100,0%</b>	<b>245.159</b>	<b>100,0%</b>	<b>202.827</b>	<b>100,0%</b>	<b>-17,3%</b>	<b>1.609.341</b>	<b>100,0%</b>
( - ) Deduções das receitas	-91	0,0%	-68	0,0%	0	0,0%	-100,0%	-1.009	-0,1%
<b>( = ) Receitas líquidas</b>	<b>266.505</b>	<b>100,0%</b>	<b>245.091</b>	<b>100,0%</b>	<b>202.827</b>	<b>100,0%</b>	<b>-17,2%</b>	<b>1.608.333</b>	<b>99,9%</b>
( - ) Custos das Vendas e Serviços	-85.231	-32,0%	-104.660	-42,7%	-53.446	-26,4%	-48,9%	-678.443	-42,2%
<b>( = ) Lucro bruto</b>	<b>181.274</b>	<b>68,0%</b>	<b>140.431</b>	<b>57,3%</b>	<b>149.380</b>	<b>73,6%</b>	<b>6,4%</b>	<b>929.890</b>	<b>57,8%</b>
( - ) Despesas operacionais	-180.470	-67,7%	-138.817	-56,6%	-148.509	-73,2%	7,0%	-947.588	-58,9%
<b>( = ) EBITDA</b>	<b>804</b>	<b>0,3%</b>	<b>1.614</b>	<b>0,7%</b>	<b>871</b>	<b>0,4%</b>	<b>-46,1%</b>	<b>-17.698</b>	<b>-1,1%</b>
( - ) Depreciação e amortização	-2.616	-1,0%	-2.703	-1,1%	-2.616	-1,3%	-3,2%	-15.871	-1,0%
( - ) Encargos financeiros líquidos	-138	-0,1%	-321	-0,1%	-1.346	-0,7%	319,6%	-2.406	-0,1%
<b>( = ) Resultado antes do RNO</b>	<b>-1.950</b>	<b>-0,7%</b>	<b>-1.410</b>	<b>-0,6%</b>	<b>-3.091</b>	<b>-1,5%</b>	<b>119,3%</b>	<b>-35.975</b>	<b>-2,2%</b>
( +/- ) RNO	0	0,0%	0	0,0%	0	0,0%	0,0%	0	0,0%
<b>( = ) Resultado antes do IR e CS</b>	<b>-1.950</b>	<b>-0,7%</b>	<b>-1.410</b>	<b>-0,6%</b>	<b>-3.091</b>	<b>-1,5%</b>	<b>119,3%</b>	<b>-35.975</b>	<b>-2,2%</b>
( - ) IR e CS	0	0,0%	0	0,0%	0	0,0%	0,0%	0	0,0%
<b>( = ) RESULTADO LÍQUIDO DO EXERCÍCIO</b>	<b>-1.950</b>	<b>-0,7%</b>	<b>-1.410</b>	<b>-0,6%</b>	<b>-3.091</b>	<b>-1,5%</b>	<b>119,3%</b>	<b>-35.975</b>	<b>-2,2%</b>

20

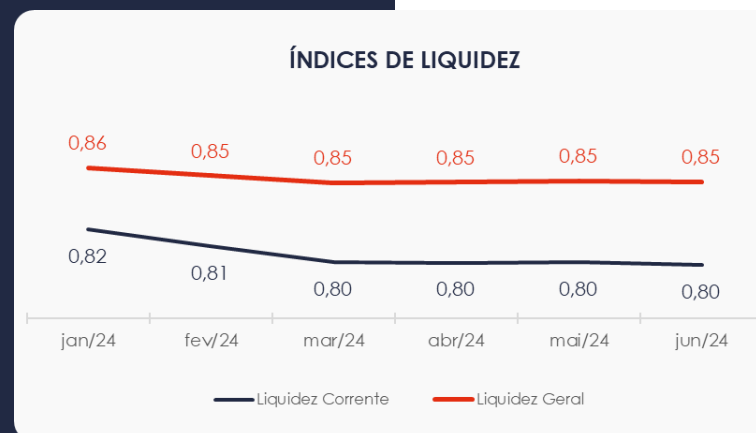
## 6.1. Análise de Faturamento

No quadro ao lado, apresentamos a obtenção de receitas do semestre, onde é possível observar as oscilações ocorridas ao longo do período. Em junho/24, foi registrado uma receita de R\$ 202 mil, proveniente exclusivamente da venda de mercadorias.



## 6.2. Índices de Liquidez

Como pode ser observado, o índice de liquidez geral da Recuperanda manteve-se estável ao longo do último semestre, apresentando o valor de **R\$ 0,85**. Isso indica que a sociedade empresária **não possuía** ativos suficientes para cobrir suas dívidas de curto e longo prazos, uma vez que a capacidade de pagamento era de apenas **R\$ 0,85** para cada **R\$ 1,00** de dívida.

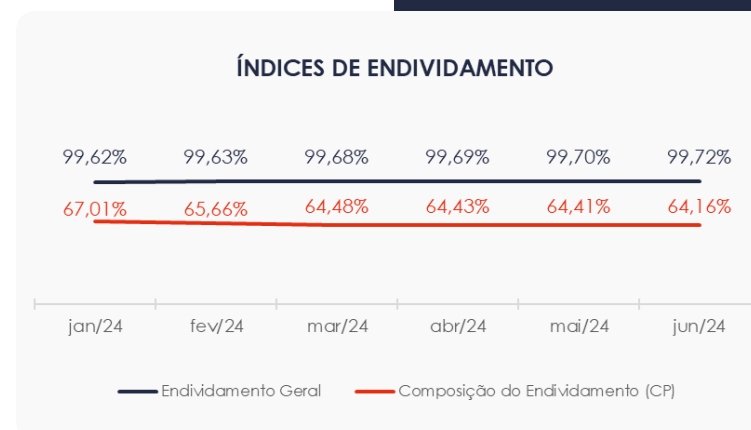


# 7. ENDIVIDAMENTO

## 7.1. Endividamento Total

No mês analisado, o endividamento da empresa totalizou R\$ 15,7 milhões, o que corresponde a 99,7% do seu ativo. Além disso, notou-se um leve decréscimo na composição do endividamento, com as dívidas de curto prazo passando de 64,41% para 64,16%.

[www.valorconsultores.com.br](http://www.valorconsultores.com.br)



23

# 8. FLUXO DE CAIXA

Para facilitar a compreensão, apresentamos a seguir a demonstração do fluxo de caixa da empresa Recuperanda, elaborada pelo método direto, referente aos últimos três meses.

[www.valorconsultores.com.br](http://www.valorconsultores.com.br)

DEMONSTRAÇÃO DO FLUXO DE CAIXA	abr/24	mai/24	jun/24
<b>ATIVIDADES OPERACIONAIS</b>			
Movimentação de clientes a receber	251.625	240.963	231.718
Movimentação de outros créditos	91	-9.893	5.026
Movimentação de fornecedores	-124.561	-167.824	-154.904
Movimentação de tributos	93	-287	35
Movimentação de despesas e outras obrig.	-180.441	-142.822	-148.953
<b>Fluxo das atividades operacionais</b>	<b>-53.192</b>	<b>-79.863</b>	<b>-67.079</b>
<b>ATIVIDADES DE INVESTIMENTOS</b>			
Movimentação de investimentos	0	0	0
Movimentação de imobilizado	13.219	15.623	17.735
Movimentação de intangível	0	0	0
<b>Fluxo das atividades de investimentos</b>	<b>13.219</b>	<b>15.623</b>	<b>17.735</b>
<b>ATIVIDADES DE FINANCIAMENTOS</b>			
Movimentação de empr. e financ.	-8.585	-8.585	-8.585
<b>Fluxo das atividades de financiamento</b>	<b>-8.585</b>	<b>-8.585</b>	<b>-8.585</b>
<b>ATIVIDADES DE CREDORES RJ</b>			
Movimentação de credores RJ	0	0	0
<b>Fluxo das atividades de credores RJ</b>	<b>0</b>	<b>0</b>	<b>0</b>
<b>ATIVIDADES DE PATRIMÔNIO LÍQUIDO</b>			
Movimentação de patrimônio líquido	0	0	0
<b>Fluxo das atividades de patrimônio líquido</b>	<b>0</b>	<b>0</b>	<b>0</b>
<b>Variação líquida do caixa</b>	<b>-48.558</b>	<b>-72.825</b>	<b>-57.930</b>

24





## 8.1. Principais Fontes de Entrada

As principais fontes de entrada no período foram relacionadas ao recebimento de clientes, outros créditos, movimentações de tributos e de imobilizado. No total, essas entradas somaram R\$ 254 mil.

## 8.2. Principais Saídas

As saídas que contribuíram para o saldo negativo incluem o pagamento de fornecedores, outras obrigações e empréstimos e financiamentos, totalizando uma saída de caixa de R\$ 312 mil no período.

Por fim, sem outras movimentações, a variação do saldo final do caixa financeiro da Recuperanda foi negativa em R\$ 57 mil.





## MARINGÁ/PR

Av. Duque de Caxias, nº 882  
Edifício New Tower Plaza  
Torre II, 6º Andar, Sala 603  
Zona 07 - CEP 87020-025

**+55 44 3041-4882**

## CURITIBA/PR

Av. Cândido de Abreu, nº 470  
Torre Business AN  
6º Andar, Sala 604  
Centro Cívico - CEP 80530-000

**+55 41 3044-5299**

## SÃO PAULO/SP

Av. Paulista, nº 2300  
Edifício São Luís Gonzaga  
Andar Pilotis  
Bela Vista - CEP 01310-300

**+55 11 2847-4958**



Documento assinado digitalmente, conforme MP nº 2.200-2/2001, Lei nº 11.419/2006, resolução do Projudi, do TJPR/OE  
Validação deste em <https://projudi.tjpr.jus.br/projudi/> - Identificador: PJY49 PTEPH 28LAR ZR58D