



Janeiro/2025

3º RELATÓRIO MENSAL DE ATIVIDADES

FABIO MEURER HEMKEMEIER E
TATIANE GROFF HEMKMEIER





Administradora Judicial
ajhemkemeier@valorconsultores.com.br

RECUPERAÇÃO JUDICIAL Nº 0024199-71.2024.8.16.0019
1ª VARA CÍVEL DE PONTA GROSSA/PR



SUMÁRIO



1. Glossário Online.....	4	4.3. Imobilizado.....	12
2. Cronograma Processual.....	5	4.4. Investimentos.....	13
3. Informações Operacionais.....	6	5. Análise de Resultados.....	14
3.1. Constatação das Condições de Funcionamento.....	6	5.1. Análise do Faturamento.....	15
3.2. Quadro Funcional.....	7	5.2. Índices de Liquidez.....	16
4. Informações Financeiras.....	9	6. Endividamento.....	17
4.1. Balanço Patrimonial Consolidado.....	9	6.1. Endividamento Total.....	17
4.1.1. Principais Movimentações do Ativo.....	9	7. Fluxo de Caixa.....	18
4.1.2. Principais Movimentações do Passivo.....	10	7.1. Principais Fontes de Entrada.....	19
4.2. Contas a Pagar.....	11	7.2. Principais Saídas.....	19



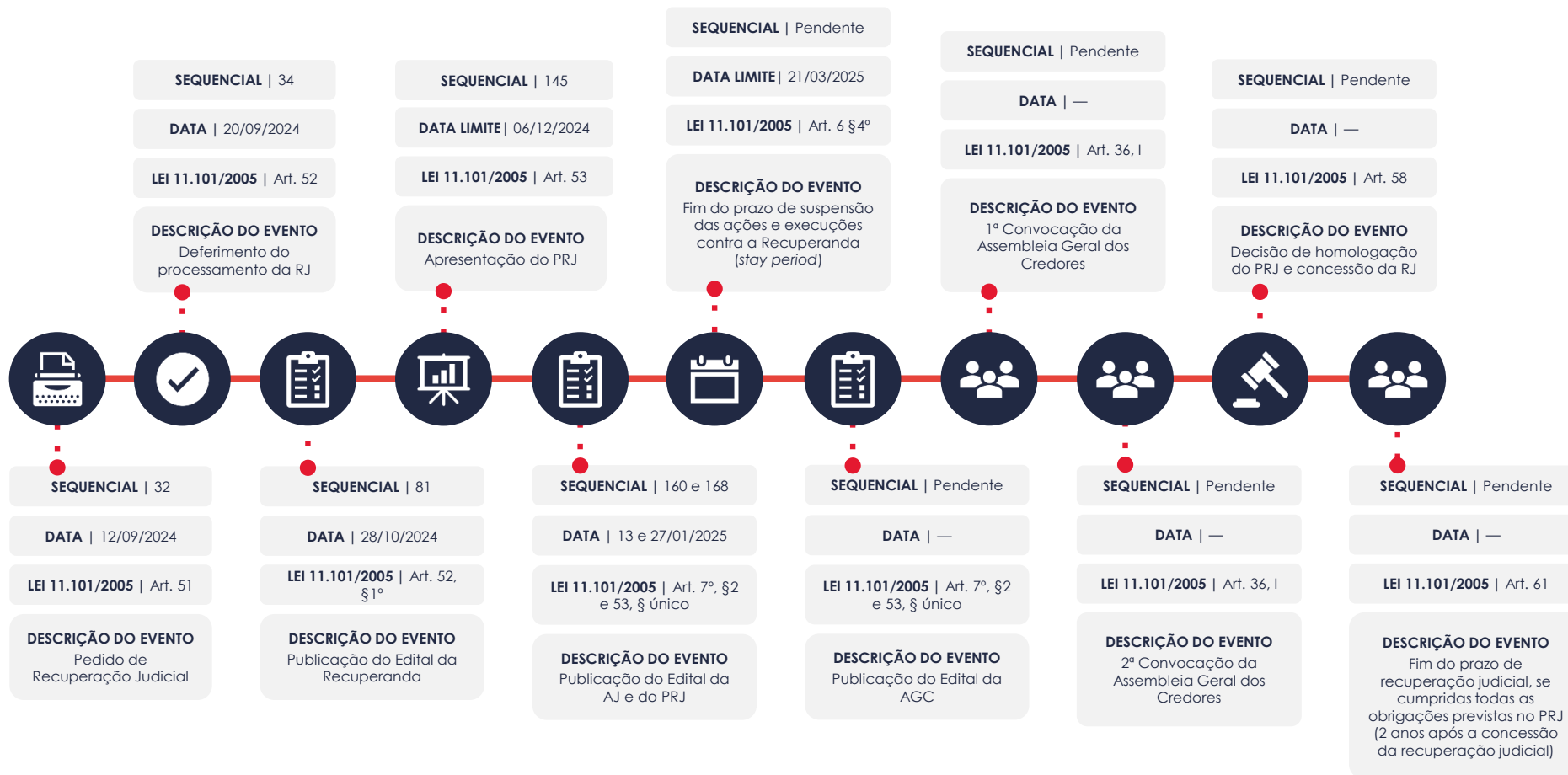
1. GLOSSÁRIO ONLINE

www.valorconsultores.com.br

Para consulta do glossário *online* referente às informações operacionais e financeiras delineadas no presente Relatório Mensal de Atividades, acesse o *link* <https://www.valorconsultores.com.br/modelos>.



2. CRONOGRAMA PROCESSUAL



3. INFORMAÇÕES OPERACIONAIS

3.1. Constatação das Condições de Funcionamento

As informações que subsidiam o presente relatório foram coletadas pelo representante da AJ, Cleverson Marcel Colombo, através de reunião realizada por aplicativo de videoconferência no dia 08/01/2025, com o empresário individual, Sr. Fábio Meurer Hemkmeier.

De início, o representante explicou que a cultura da soja está se desenvolvendo normalmente, com as plantas semeadas mais cedo em fase de enchimento de grãos, e previsão de início da colheita para a primeira quinzena de fevereiro/2025.

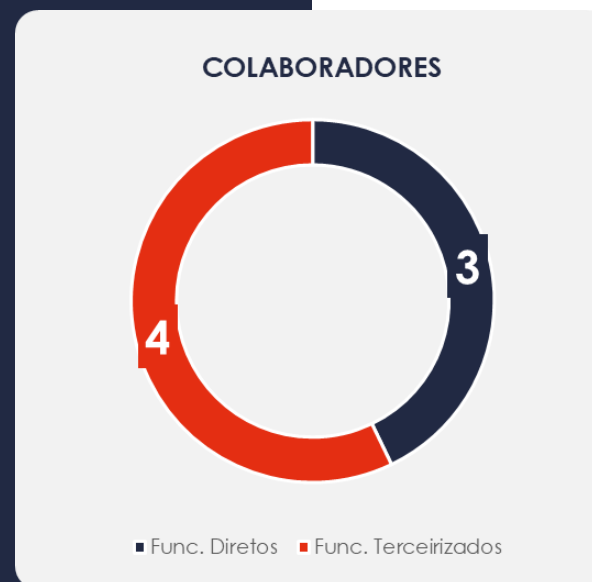
Já em relação à cultura do feijão, relatou que a colheita foi realizada em dezembro/2024, totalizando apenas 1.500 sacas. Nesse contexto, ressaltou que a safra foi significativamente prejudicada devido ao grande volume de chuvas durante a fase de colheita, o que impediu a realização da mesma, como resultado, parte dos grãos germinou, tornando-se sem valor comercial.

Para tanto, esclareceu que, atualmente, os principais trabalhos envolvem a manutenção da cultura da soja, com a organização já em andamento para início da colheita no próximo mês, além do plantio da safrinha.

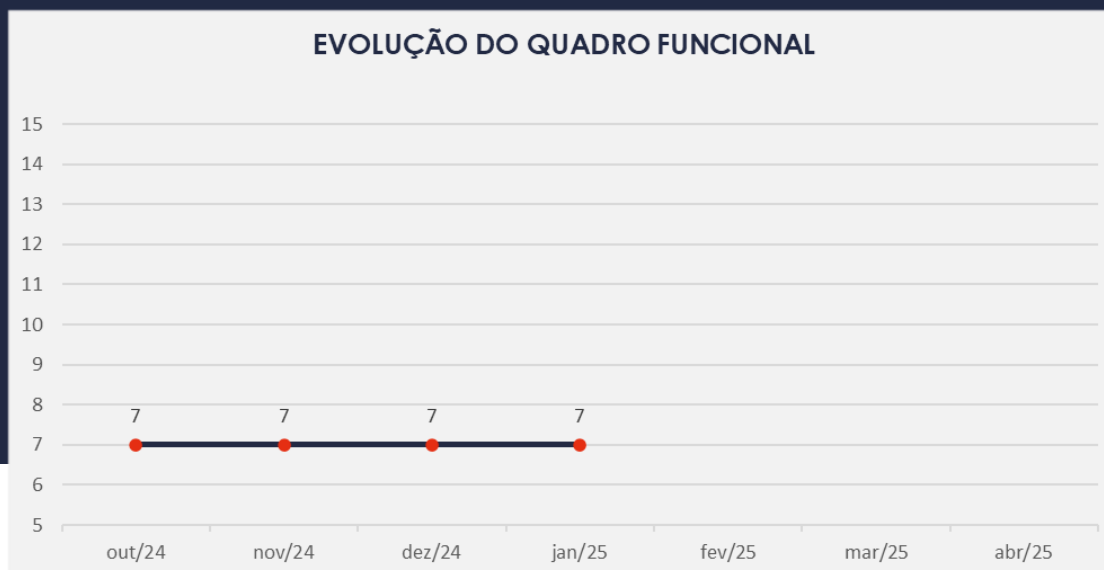


3.2. Quadro Funcional

Pelas informações prestadas no corrente mês, com todos os salários pagos em dia, atualmente os Recuperandos contam com 07 funcionários, dos quais 03 são empregados diretos e 04 prestam serviços de modo terceirizado, na forma ilustrada ao lado:



O comparativo que demonstra o progresso do quadro de funcionários, registrados ou não, dos Recuperandos ao longo tempo, desde o seu pedido de Recuperação Judicial até os dias atuais, está estampado pelo gráfico abaixo:



4. INFORMAÇÕES FINANCEIRAS

4.1. Balanço Patrimonial Consolidado

Apresentamos a seguir os dados da composição dos Ativos e Passivos dos Recuperandos, juntamente com suas variações no trimestre compreendido entre setembro e novembro de 2024.

4.1.1. Principais Movimentações do Ativo

Caixa e Equivalentes de Caixa: O grupo apresentou um saldo de R\$ 1,2 milhão e é composto atualmente pelas contas "Caixa", "Bancos c/ Movimento" e "Aplicações Financeiras". Nota-se que houve uma baixa de R\$ 51 mil em comparação com o mês anterior, tendo ocorrido principalmente na primeira conta citada.

www.valorconsultores.com.br

BALANÇO PATRIMONIAL	set/24	AV	out/24	AV	nov/24	AV	AH
ATIVO							
Ativo Circulante							
Caixa e Equivalentes de Caixa	1.015.168	11,6%	1.294.816	14,4%	1.243.710	13,9%	-3,9%
Total do Ativo Circulante	1.015.168	11,6%	1.294.816	14,4%	1.243.710	13,9%	-3,9%
Ativo Não Circulante							
Investimentos	164.002	1,9%	164.002	1,8%	164.002	1,8%	0,0%
Imobilizado	7.554.530	86,5%	7.554.530	83,8%	7.554.530	84,3%	0,0%
Total do Ativo Não Circulante	7.718.532	88,4%	7.718.532	85,6%	7.718.532	86,1%	0,0%
TOTAL DO ATIVO	8.733.700	100,0%	9.013.349	100,0%	8.962.242	100,0%	-0,6%



BALANÇO PATRIMONIAL	set/24	AV	out/24	AV	nov/24	AV	AH
PASSIVO							
Passivo Circulante							
Empréstimos e Financiamentos	12.704.456	145,5%	13.265.347	147,2%	13.267.558	148,0%	0,0%
Fornecedores	4.692.707	53,7%	5.392.697	59,8%	5.517.107	61,6%	2,3%
Obrigações Trabalhistas e Previdenciárias	623	0,0%	11.842	0,1%	12.658	0,1%	6,9%
Total do Passivo Circulante	17.397.787	199,2%	18.669.886	207,1%	18.797.322	209,7%	0,7%
Passivo Não Circulante							
Total do Passivo Não Circulante	0	0,0%	0	0,0%	0	0,0%	0,0%
Patrimônio Líquido							
Capital Social	20.000	0,2%	20.000	0,2%	20.000	0,2%	0,0%
Lucros e/ou Prejuízos Acumulados	0	0,0%	0	0,0%	0	0,0%	0,0%
Lucros/Prejuízo do Exercício	-8.684.086	-99,4%	-9.676.538	-107,4%	-9.855.080	-110,0%	1,8%
Ajustes de Exercícios Anteriores	0	0,0%	0	0,0%	0	0,0%	0,0%
Total do Patrimônio Líquido	-8.664.086	-99,2%	-9.656.538	-107,1%	-9.835.080	-109,7%	1,8%
TOTAL DO PASSIVO	8.733.700	100,0%	9.013.349	100,0%	8.962.242	100,0%	-0,6%

www.valorconsultores.com.br

4.1.2. Principais Movimentações do Passivo

Empréstimos e Financiamentos: Este grupo demonstrou no período de análise um aumento de R\$ 2 mil, resultando em um saldo final de R\$ 13,2 milhões em novembro/24.

Fornecedores: De outubro a novembro de 2024, observou-se uma alta de R\$ 124 mil, equivalente a 2,3%, resultando em um saldo total de R\$ 5,5 milhões ao final do período de análise.

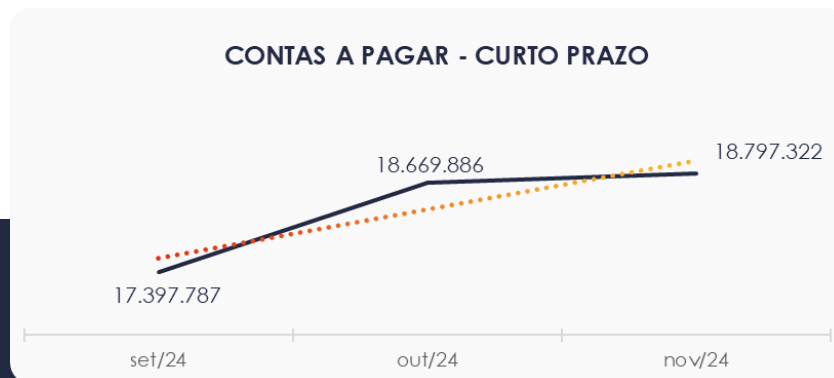
Obrigações Trabalhistas e Previdenciárias: No período analisado, este grupo apresentou um crescimento de R\$ 816, totalizando R\$ 12 mil em novembro/24.

10



4.2. Contas a Pagar

Com um saldo total de R\$ 18,7 milhões, as contas a pagar no curto prazo são compostas por “Empréstimos e Financiamentos”, “Fornecedores” e “Obrigações Trabalhistas e Previdenciárias”, sendo a primeira a mais representativa. Observa-se que, em novembro/24, houve um aumento de R\$ 127 mil.



4.3. Imobilizado

Em novembro/24, este grupo registrou um saldo de R\$ 7,5 milhões, sem movimentações durante o período em questão. Destaca-se que a maior parte desse saldo está alocada em “Máquinas e Equipamentos”.

É importante destacar também, que a parcela de depreciação não foi contabilizada.

Ao lado, apresentamos um quadro com a composição demonstrativa dos ativos Imobilizado dos Recuperandos:

IMOBILIZADO	set/24	out/24	nov/24	AV	Variação
Terrenos	760.500	760.500	760.500	10,1%	0
Máquinas e Equipamentos	6.343.768	6.343.768	6.343.768	84,0%	0
Imobilizações em Andamento	450.261	450.261	450.261	6,0%	0
(-) Depreciação Acumulada	0	0	0	0,0%	0
TOTAL	7.554.530	7.554.530	7.554.530	100,0%	0



4.4. Investimentos

Em novembro/24, este grupo composto por "Participações Societárias" registrou um saldo de R\$ 164 mil, mantendo o mesmo montante do mês anterior.



5. ANÁLISE DE RESULTADOS

Com base nas demonstrações financeiras recebidas, analisamos a demonstração de resultado dos Recuperandos para novembro/24, onde apresentaram um prejuízo de R\$ 178 mil.

Destaca-se que esse prejuízo foi menor em relação ao mês de outubro/2024, em razão do aumento das receitas operacionais e da redução dos custos das vendas e despesas operacionais.

Até o momento, em 2024, a receita acumulada foi de R\$ 3,7 milhões, resultando em um prejuízo de R\$ 7,5 milhões.

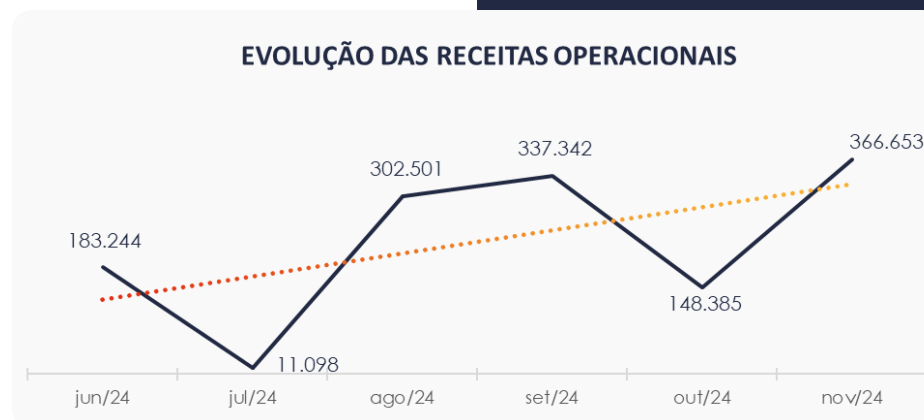
www.valorconsultores.com.br

DRE	set/24	AV	out/24	AV	nov/24	AV	AH	Acum. 2024	AV
RECEITAS OPERACIONAIS BRUTAS	337.342	100,0%	148.385	100,0%	366.653	100,0%	147,1%	3.725.810	100,0%
(-) Deduções das receitas	0	0,0%	0	0,0%	0	0,0%	0,0%	0	0,0%
(=) Receitas líquidas	337.342	100,0%	148.385	100,0%	366.653	100,0%	147,1%	3.725.810	100,0%
(-) Custos das Vendas e Serviços	-284.885	-84,4%	-825.144	-556,1%	-456.632	-124,5%	-44,7%	-7.709.402	-206,9%
(=) Lucro bruto	52.457	15,6%	-676.759	-456,1%	-89.979	-24,5%	-86,7%	-3.983.592	-106,9%
(-) Despesas operacionais	-290.080	-86,0%	-290.766	-196,0%	-87.071	-23,7%	-70,1%	-3.010.228	-80,8%
(=) EBITDA	-237.623	-70,4%	-967.526	-652,0%	-177.050	-48,3%	-81,7%	-6.993.820	-187,7%
(-) Depreciação e amortização	0	0,0%	0	0,0%	0	0,0%	0,0%	0	0,0%
(-) Encargos financeiros líquidos	-22.086	-6,5%	-24.926	-16,8%	-1.492	-0,4%	-94,0%	-537.951	-14,4%
(=) Resultado antes do RNO	-259.709	-77,0%	-992.451	-668,8%	-178.542	-48,7%	-82,0%	-7.531.771	-202,2%
(+/-) RNO	0	0,0%	0	0,0%	0	0,0%	0,0%	0	0,0%
(=) Resultado antes do IR e CS	-259.709	-77,0%	-992.451	-668,8%	-178.542	-48,7%	-82,0%	-7.531.771	-202,2%
(-) IR e CS	0	0,0%	0	0,0%	0	0,0%	0,0%	0	0,0%
(=) RESULTADO LÍQUIDO DO EXERCÍCIO	-259.709	-77,0%	-992.451	-668,8%	-178.542	-48,7%	-82,0%	-7.531.771	-202,2%

14

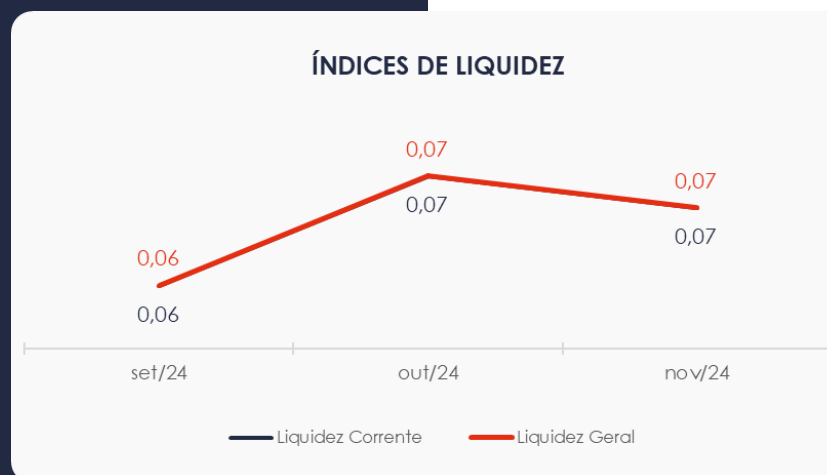
5.1. Análise do Faturamento

Conforme demonstrado no gráfico ao lado, os Recuperandos registraram um crescimento de R\$ 218 mil em seu faturamento de outubro a novembro de 2024. Em novembro/2024, toda a receita corresponde à venda de grãos e cereais.



5.2. Índices de Liquidez


Os **índices de liquidez** dos Recuperandos demonstraram estabilidade entre outubro e novembro de 2024, registrando um valor de **0,07**. Isso indica que as empresas **não possuem** ativos suficientes para cobrir suas dívidas de curto e longo prazo, com uma capacidade de pagamento de **R\$ 0,07** para cada **R\$ 1,00** de dívida.



6. ENDIVIDAMENTO

6.1. Endividamento Total

No mês em análise, o endividamento das empresas totalizou R\$ 18,7 milhões, representando 209,74% do ativo total. Além disso, as dívidas vencidas a curto prazo correspondem a 100% do endividamento total.



7. FLUXO DE CAIXA

Para uma melhor compreensão, apresenta-se a seguir a demonstração do fluxo de caixa dos Recuperandos, elaborada pelo método direto, referente aos últimos três meses.

www.valorconsultores.com.br

DEMONSTRAÇÃO DO FLUXO DE CAIXA	set/24	out/24	nov/24
ATIVIDADES OPERACIONAIS			
Movimentação de clientes a receber	337.342	148.385	366.653
Movimentação de outros créditos	0	0	0
Movimentação de fornecedores	-31.093	-125.154	-332.222
Movimentação de tributos	0	0	0
Movimentação de despesas e outras obrig.	-311.542	-304.474	-87.747
Fluxo das atividades operacionais	-5.293	-281.243	-53.317
ATIVIDADES DE INVESTIMENTOS			
Movimentação de investimentos	0	0	0
Movimentação de imobilizado	0	0	0
Movimentação de intangível	0	0	0
Fluxo das atividades de investimentos	0	0	0
ATIVIDADES DE FINANCIAMENTOS			
Movimentação de empr. e financ.	695.971	560.891	2.210
Fluxo das atividades de financiamento	695.971	560.891	2.210
ATIVIDADES DE CREDORES RJ			
Movimentação de credores RJ	0	0	0
Fluxo das atividades de credores RJ	0	0	0
ATIVIDADES DE PATRIMÔNIO LÍQUIDO			
Movimentação de patrimônio líquido	0	0	0
Fluxo das atividades de patrimônio líquido	0	0	0
Variação líquida do caixa	690.678	279.648	-51.107

18



7.1. Principais Fontes de Entrada

As fontes de entrada durante o período de análise foram relacionadas a recebimentos de clientes e movimentações de empréstimos e financiamentos, totalizando R\$ 368 mil.

7.2. Principais Saídas

As saídas no mês de novembro/24 foram referentes a pagamentos de fornecedores e outras obrigações, totalizando R\$ 419 mil.

Por fim, destaca-se que a variação do saldo final do caixa financeiro dos Recuperandos foi negativa, com uma redução de R\$ 51 mil em novembro/24.





MARINGÁ/PR

Av. Duque de Caxias, nº 882
Edifício New Tower Plaza
Torre II, 6º Andar, Sala 603
Zona 07 - CEP 87020-025

+55 44 3041-4882

CURITIBA/PR

Av. Cândido de Abreu, nº 470
Edifício Neo Business
6º Andar, Sala 604
Centro Cívico - CEP 80530-000

+55 41 3044-5299

SÃO PAULO/SP

Av. Paulista, nº 2300
Edifício São Luís Gonzaga
Andar Pilotis
Bela Vista - CEP 01310-300

+55 11 2847-4958



Documento assinado digitalmente, conforme MP nº 2.200-2/2001, Lei nº 11.419/2006, resolução do Projudi, do TJPR/OE
Validação deste em <https://projudi.tjpr.jus.br/projudi/> - Identificador: PJYLV NYMXG GXB6T 48EBR