



Fevereiro/2025

# 3º RELATÓRIO MENSAL DE ATIVIDADES

TRIX - INDÚSTRIA E COMÉRCIO DE MÓVEIS LTDA. - ME





Administradora Judicial  
ajtrix@valorconsultores.com.br

RECUPERAÇÃO JUDICIAL N. 0000306-74.2024.8.16.0076  
4ª VARA CÍVEL E EMPRESARIAL REGIONAL DA COMARCA  
DE CASCAVEL/PR



# SUMÁRIO

<b>1. Glossário Online.....</b>	<b>4</b>	4.3. Contas a Pagar.....	15
<b>2. Cronograma Processual.....</b>	<b>5</b>	4.4. Imobilizado.....	16
<b>3. Informações Operacionais.....</b>	<b>6</b>	4.5. Investimentos.....	17
3.1. Constatação das Condições de Funcionamento.....	6	<b>5. Análise de Resultados.....</b>	<b>18</b>
3.1.1. Reunião de Informações Mensais (11/02/2025).....	6	5.1. Análise de Faturamento.....	19
3.1.2. Reunião de Informações Mensais (27/02/2025).....	7	5.2. Análise de Lucro Bruto.....	20
3.2. Quadro Funcional.....	8	5.3. Índices de Liquidez.....	21
3.3. Fotos da Vistoria.....	10	<b>6. Endividamento.....</b>	<b>22</b>
<b>4. Informações Financeiras.....</b>	<b>11</b>	6.1. Endividamento Total.....	22
4.1. Balanço Patrimonial.....	11	<b>7. Fluxo de Caixa.....</b>	<b>23</b>
4.1.1. Principais Movimentações do Ativo.....	12	7.1. Principais Fontes de Entrada.....	24
4.1.2. Principais Movimentações do Passivo.....	13	7.2. Principais Saídas.....	24
4.2. Contas a Receber.....	14		



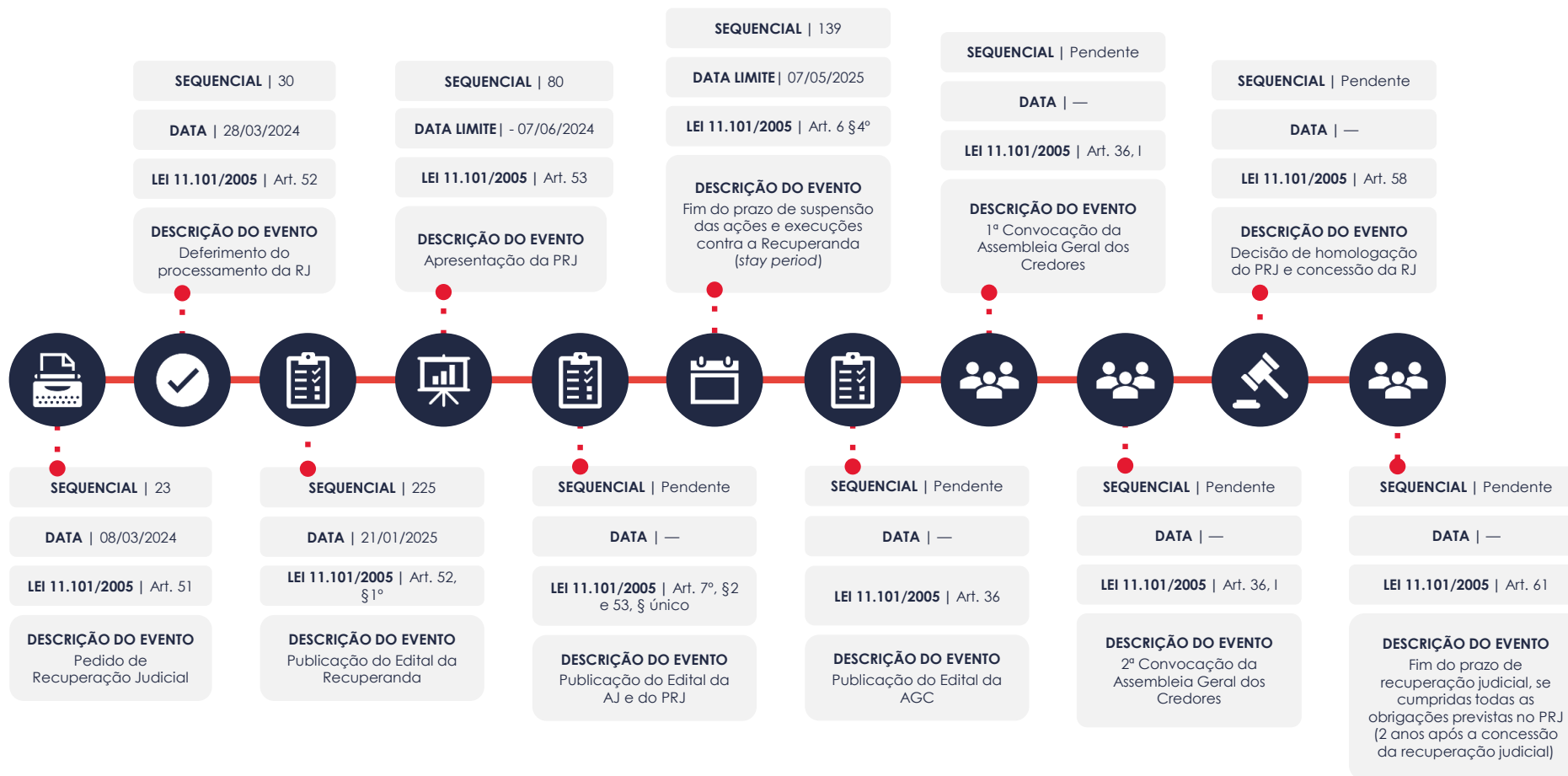
# 1. GLOSSÁRIO ONLINE

www.valorconsultores.com.br

Para consulta do glossário *online* referente às informações operacionais e financeiras delineadas no presente Relatório Mensal de Atividades, acesse o *link* <https://www.valorconsultores.com.br/modelos>.



# 2. CRONOGRAMA PROCESSUAL



# 3. INFORMAÇÕES OPERACIONAIS

## 3.1. Constatação das Condições de Funcionamento

### 3.1.1. Reunião de Informações Mensais (11/02/2025)

As informações que subsidiam o presente relatório foram coletadas pelo representante da AJ, Cleverson Marcel Colombo, através de reunião realizada por aplicativo de videoconferência no dia 11/02/2025, com a sócia proprietária, Sra. Marilyn Klassen, e o advogado, Sr. Bruno Vaz.

De início, a sócia proprietária declarou o funcionamento normal das atividades na fábrica, destacando que o faturamento de janeiro/2025 foi de R\$ 65.091,97, abaixo do esperado, devido ao adiamento dos fechamentos em razão do período de férias.

Em vista disso, declarou que a folha de pagamento de janeiro/2025 foi quitada apenas em fevereiro/2025, e que houve prorrogação de alguns pagamentos a fornecedores, além de despesas do setor jurídico.

Acerca da questão tributária, foi anunciado que não houve alterações, portanto, os pagamentos dos tributos continuam pendentes.

Além disso, explicou que a empresa não dispõe de capital de giro, sendo que todas as vendas a prazo são antecipadas para cobrir custos, despesas, folha de pagamento, entre outros.



Quanto às vendas para fevereiro/2025, mencionou que vários orçamentos estão em andamento. Informou ainda que a empresa tem prestado diversos serviços para clientes no Paraguai, e que há um outro orçamento, de cerca de R\$ 130 a R\$ 150 mil, que está prestes a ser confirmado ainda neste mês.

Por fim, questionada sobre a ação judicial de reintegração de posse do imóvel sede, cuja propriedade foi consolidada em favor da CRESOL, e que teve uma audiência de conciliação no dia 24 de janeiro/2025, o advogado informou que a única proposta feita pela instituição foi a devolução do imóvel, com a concessão de um prazo de 1 mês para desocupação.

Nesse sentido, a sócia proprietária esclareceu que a empresa não possui condições de realizar a mudança para outro barracão, pois, além do tempo necessário, os custos elevados para remoção dos maquinários, parte elétrica, entre outros, tornam essa opção inviável. Além disso, destacou que a retomada do barracão e a saída da empresa do local implicariam na falência da organização.

www.valorconsultores.com.br

### 3.1.2. Reunião de Informações Mensais (27/02/2025)

Diante das manifestações da Recuperanda e da Cooperativa CRESOL – União apresentadas, respectivamente, aos seq. 239 e 241 dos autos de Recuperação Judicial, ambas em 27/02/2025, informando sobre a reintegração de posse do imóvel de Matrícula n. 16.052 – Barracão sede da empresa – a Administradora Judicial realizou reunião por videoconferência com a sócia administradora, Sra. Marilyn Klassen, com o intuito de averiguar a continuidade das atividades empresariais.

Segundo a sócia proprietária, no ato da desocupação do imóvel pela empresa, foi possível realocar os equipamentos do escritório administrativo em sua residência<sup>1</sup> e os maquinários menores e ferramentas em um barracão pequeno cedido pela prefeitura<sup>2</sup>, locais onde serão mantidas as atividades empresariais.

Ainda, informou que os funcionários e colaboradores foram mantidos e que estão auxiliando nas mudanças e reinstalação das máquinas e equipamentos necessários, haja vista possuir novos orçamentos de clientes.

Por fim, informou que os maquinários maiores foram deixados no barracão sede, em razão de inexistir espaço hábil para alocá-los, ressaltando que não precisará destes para executar os serviços pendentes.

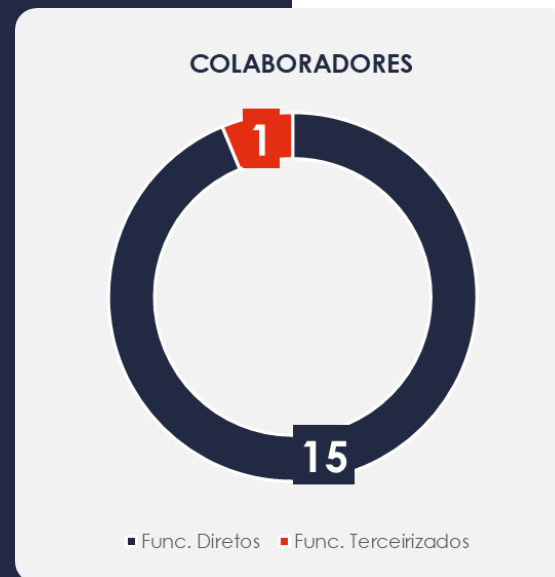
<sup>1</sup> Rua Maria Eugênia Bragati Frizon, 228, Bairro Frizon, Coronel Vivida/PR, CEP:85.550-000

<sup>2</sup> Rua Pedro Lotti, S/N, Germano Stedile-Imaribo módulo 5, Coronel Vivida/PR



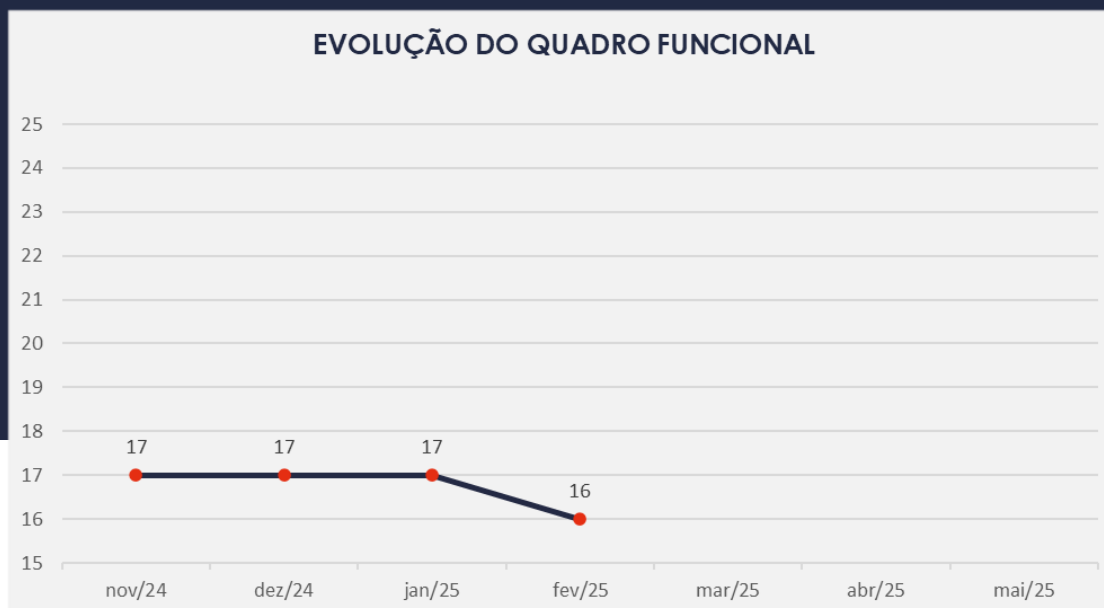
## 3.2. Quadro Funcional

Pelas informações prestadas no corrente mês, atualmente a Recuperanda conta com 16 funcionários, dos quais 15 são empregados diretos e 01 presta serviço de modo terceirizado, na forma ilustrada ao lado:





O comparativo que demonstra o progresso do quadro de funcionários, registrados ou não, da Recuperanda ao longo tempo, desde o seu pedido de Recuperação Judicial até os dias atuais, está estampado pelo gráfico abaixo:



### 3.3. Fotos da Vistoria



# 4. INFORMAÇÕES FINANCEIRAS

## 4.1. Balanço Patrimonial

A seguir, apresentamos os dados detalhados da composição dos Ativos e Passivos, bem como suas variações ocorridas no último trimestre.

[www.valorconsultores.com.br](http://www.valorconsultores.com.br)

BALANÇO PATRIMONIAL	out/24	AV	nov/24	AV	dez/24	AV	AH
<b>ATIVO</b>							
<b>Ativo Circulante</b>							
Caixa e Equivalentes de Caixa	49.023	2,6%	29.822	1,6%	29.953	1,6%	0,4%
Clientes	52.962	2,8%	38.387	2,1%	39.550	2,2%	3,0%
Créditos	2.075	0,1%	14.921	0,8%	9.054	0,5%	-39,3%
Estoque	375.433	20,1%	384.045	20,8%	374.821	20,6%	-2,4%
<b>Total do Ativo Circulante</b>	<b>479.493</b>	<b>25,6%</b>	<b>467.176</b>	<b>25,3%</b>	<b>453.379</b>	<b>24,9%</b>	<b>-3,0%</b>
<b>Ativo Não Circulante</b>							
Investimentos	152.456	8,2%	152.456	8,3%	152.456	8,4%	0,0%
Imobilizado	1.238.042	66,2%	1.224.761	66,4%	1.211.696	66,7%	-1,1%
<b>Total do Ativo Não Circulante</b>	<b>1.390.498</b>	<b>74,4%</b>	<b>1.377.218</b>	<b>74,7%</b>	<b>1.364.152</b>	<b>75,1%</b>	<b>-0,9%</b>
<b>TOTAL DO ATIVO</b>	<b>1.869.991</b>	<b>100,0%</b>	<b>1.844.394</b>	<b>100,0%</b>	<b>1.817.531</b>	<b>100,0%</b>	<b>-1,5%</b>

11



#### 4.1.1. Principais Movimentações do Ativo

**Clientes:** Este grupo é composto por “Duplicatas a Receber” e apresentou em dezembro/24 uma alta de R\$ 1 mil, equivalente a 3%. Ao final do período o grupo demonstrou um saldo de R\$ 39 mil, representando 2,2% do ativo total.

**Créditos:** Composto por adiantamento a fornecedores, adiantamento a empregados e tributos a compensar/recuperar, demonstrou no período de análise uma redução de R\$ 5 mil. Finalizando o mês de dezembro/24 com um montante de R\$ 9 mil, equivalente a 0,5% do total do ativo.



BALANÇO PATRIMONIAL	out/24	AV	nov/24	AV	dez/24	AV	AH
<b>PASSIVO</b>							
<b>Passivo Circulante</b>							
Empréstimos e Financiamentos	2.524.918	135,0%	2.534.471	137,4%	2.534.976	139,5%	0,0%
Fornecedores	3.022.280	161,6%	3.031.469	164,4%	3.053.795	168,0%	0,7%
Obrigações Trabalhistas e Previdenciárias	803.473	43,0%	861.448	46,7%	818.064	45,0%	-5,0%
Obrigações Tributárias	1.260.005	67,4%	1.260.838	68,4%	1.261.313	69,4%	0,0%
Outras Obrigações	104.202	5,6%	75.333	4,1%	151.469	8,3%	101,1%
<b>Total do Passivo Circulante</b>	<b>7.714.877</b>	<b>412,6%</b>	<b>7.763.558</b>	<b>420,9%</b>	<b>7.819.617</b>	<b>430,2%</b>	<b>0,7%</b>
<b>Passivo Não Circulante</b>							
Empréstimos e Financiamentos LP	2.204.166	117,9%	2.204.166	119,5%	2.204.166	121,3%	0,0%
Obrigações Tributárias	640.505	34,3%	640.505	34,7%	640.505	35,2%	0,0%
Outras Obrigações	885.248	47,3%	884.676	48,0%	877.017	48,3%	-0,9%
<b>Total do Passivo Não Circulante</b>	<b>3.729.919</b>	<b>199,5%</b>	<b>3.729.347</b>	<b>202,2%</b>	<b>3.721.688</b>	<b>204,8%</b>	<b>-0,2%</b>
<b>Patrimônio Líquido</b>							
Capital Social	170.000	9,1%	170.000	9,2%	170.000	9,4%	0,0%
Lucros e/ou Prejuízos Acumulados	-5.513.483	-294,8%	-5.513.483	-298,9%	-5.513.483	-303,4%	0,0%
Lucros/Prejuízo do Exercício	-687.042	-36,7%	-760.748	-41,2%	-836.011	-46,0%	9,9%
Ajustes de Exercícios Anteriores	-3.544.281	-189,5%	-3.544.281	-192,2%	-3.544.281	-195,0%	0,0%
<b>Total do Patrimônio Líquido</b>	<b>-9.574.806</b>	<b>-512,0%</b>	<b>-9.648.511</b>	<b>-523,1%</b>	<b>-9.723.774</b>	<b>-535,0%</b>	<b>0,8%</b>
<b>TOTAL DO PASSIVO</b>	<b>1.869.991</b>	<b>100,0%</b>	<b>1.844.394</b>	<b>100,0%</b>	<b>1.817.531</b>	<b>100,0%</b>	<b>-1,5%</b>

www.valorconsultores.com.br

#### 4.1.2. Principais Movimentações do Passivo

**Fornecedores:** Com um saldo de R\$ 3 milhões, esse grupo demonstrou um aumento de R\$ 22 mil no período de novembro a dezembro de 2024.

**Obrigações Trabalhistas e Previdenciárias:** Este grupo formado por obrigações com pessoal e provisões, apresentou no mês de análise uma redução de R\$ 43 mil em comparação a novembro/24. Destaca-se que essa baixa ocorreu principalmente na segunda conta citada, finalizando dezembro/24 com um montante de R\$ 818 mil e representando 45% do total do passivo.

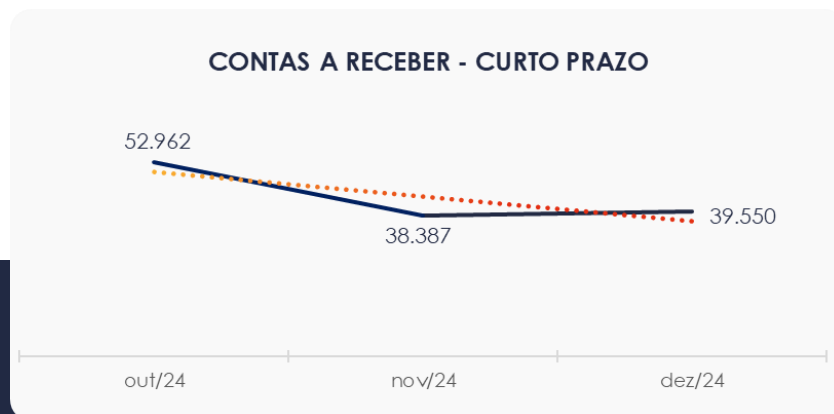
**Outras Obrigações a Curto Prazo:** Composto pela conta "Adiantamento de Clientes", representou no mês de dezembro/24 8,3% do total do passivo, equivalente a R\$ 151 mil. No período de análise, novembro a dezembro de 2024, houve um crescimento de R\$ 76 mil.

13



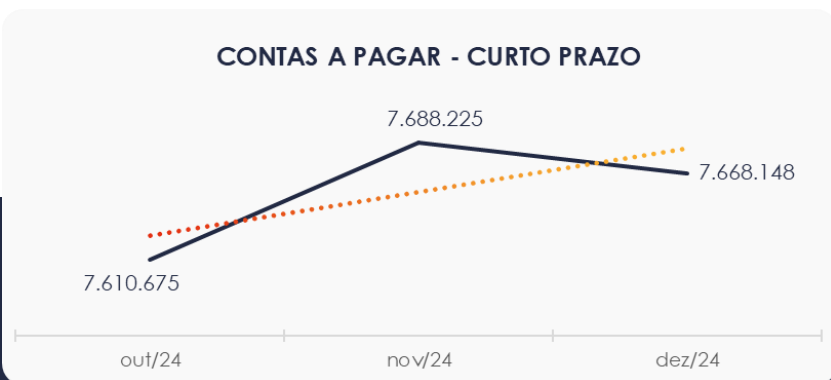
## 4.2. Contas a Receber

Os valores de Contas a Receber com vencimentos a curto prazo são compostos exclusivamente por duplicatas a receber, com um saldo total de R\$ 39 mil. Destaca-se que ocorreu uma alta de R\$ 1 mil de novembro a dezembro de 2024.

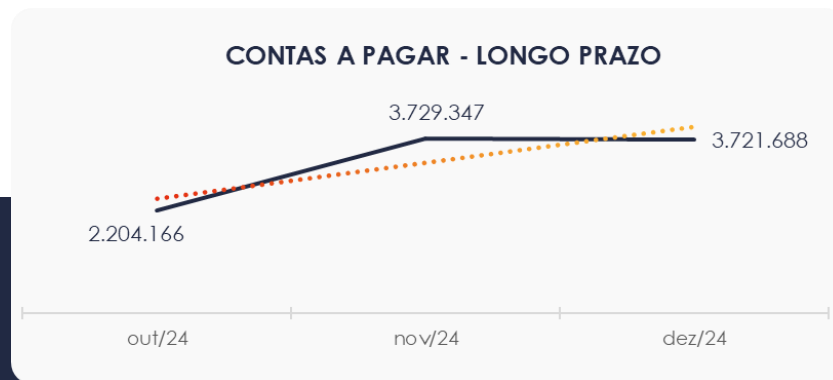


### 4.3. Contas a Pagar

As contas a pagar a curto prazo apresentaram uma baixa de R\$ 20 mil, totalizando um saldo de R\$ 7,6 milhões. Esse valor compreende “Empréstimos e Financiamentos”, “Fornecedores”, “Obrigações Tributárias” e “Obrigações Trabalhistas e Previdenciárias”.



Os valores a pagar a longo prazo, conforme ilustrado no gráfico abaixo, totalizam R\$ 3,7 milhões. Desses, R\$ 2,2 milhões referem-se a empréstimos, R\$ 640 mil a obrigações tributárias e R\$ 877 mil a outras obrigações.



## 4.4. Imobilizado

Em dezembro/24, este grupo apresentou um montante de R\$ 1,2 milhão, com saldo principalmente em "Máquinas, Equipamentos e Ferramentas". No decorrer do mês, foram apropriados apenas valores referentes a depreciação, totalizando R\$ 13 mil.

A seguir, são apresentados os valores referentes ao último trimestre:

IMOBILIZADO	out/24	nov/24	dez/24	AV	Variação
Terrenos	111.620	111.620	111.620	9,2%	0
Máquinas, Equipamentos e Ferramentas	1.130.363	1.130.363	1.130.363	93,3%	0
Veículos	516.150	516.150	516.150	42,6%	0
Móveis e Utensílios	161.017	161.017	161.017	13,3%	0
Softwares	73.501	73.501	73.501	6,1%	0
Edifícios	274.238	274.238	274.238	22,6%	0
(-) Depreciação Acumulada	-1.028.847	-1.042.127	-1.055.193	-87,1%	-13.066
<b>TOTAL</b>	<b>1.238.042</b>	<b>1.224.761</b>	<b>1.211.696</b>	<b>100,0%</b>	<b>-13.066</b>





## 4.5. Investimentos

No mês de dezembro/24, o grupo composto por "Consórcios" e "Aplicações Financeiras" apresentou um saldo de R\$ 152 mil, mantendo o saldo estável em relação ao mês anterior. Nota-se que a conta "Consórcios" representou 74,3% deste saldo apresentado.



# 5. ANÁLISE DE RESULTADOS

Com base nas demonstrações financeiras recebidas, foi analisada a demonstração de resultado da Recuperanda para o mês de dezembro/24, no qual a empresa registrou um **prejuízo** de R\$ 75 mil.

No acumulado de 2024, a empresa obteve um faturamento de R\$ 1,9 milhão, mas apresentou um prejuízo de R\$ 836 mil.

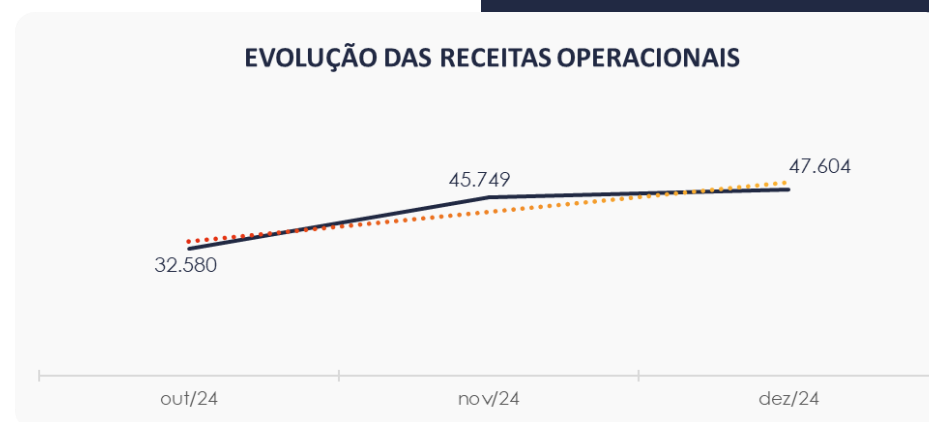
www.valorconsultores.com.br

DRE	out/24	AV	nov/24	AV	dez/24	AV	AH	Acum. 2024	AV
<b>RECEITAS OPERACIONAIS BRUTAS</b>	<b>32.580</b>	<b>100,0%</b>	<b>45.749</b>	<b>100,0%</b>	<b>47.604</b>	<b>100,0%</b>	<b>4,1%</b>	<b>1.963.216</b>	<b>100,0%</b>
( - ) Deduções das receitas	-7.484	-23,0%	-4.011	-8,8%	-958	-2,0%	-76,1%	-393.921	-20,1%
<b>( = ) Receitas líquidas</b>	<b>25.095</b>	<b>77,0%</b>	<b>41.738</b>	<b>91,2%</b>	<b>46.646</b>	<b>98,0%</b>	<b>11,8%</b>	<b>1.569.295</b>	<b>79,9%</b>
( - ) Custos das Vendas e Serviços	16.356	50,2%	-7.886	-17,2%	-32.248	-67,7%	308,9%	-1.022.754	-52,1%
<b>( = ) Lucro bruto</b>	<b>41.451</b>	<b>127,2%</b>	<b>33.852</b>	<b>74,0%</b>	<b>14.399</b>	<b>30,2%</b>	<b>-57,5%</b>	<b>546.541</b>	<b>27,8%</b>
( - ) Despesas operacionais	-106.380	-326,5%	-94.259	-206,0%	-76.566	-160,8%	-18,8%	-1.270.098	-64,7%
<b>( = ) EBITDA</b>	<b>-64.928</b>	<b>-199,3%</b>	<b>-60.407</b>	<b>-132,0%</b>	<b>-62.168</b>	<b>-130,6%</b>	<b>2,9%</b>	<b>-723.557</b>	<b>-36,9%</b>
( - ) Depreciação e amortização	-13.522	-41,5%	-13.281	-29,0%	-13.066	-27,4%	-1,6%	-143.392	-7,3%
( - ) Encargos financeiros líquidos	-66	-0,2%	-18	0,0%	-29	-0,1%	59,0%	-13.061	-0,7%
<b>( = ) Resultado antes do RNO</b>	<b>-78.517</b>	<b>-241,0%</b>	<b>-73.706</b>	<b>-161,1%</b>	<b>-75.263</b>	<b>-158,1%</b>	<b>2,1%</b>	<b>-880.011</b>	<b>-44,8%</b>
( +/- ) RNO	0	0,0%	0	0,0%	0	0,0%	0,0%	44.000	2,2%
<b>( = ) Resultado antes do IR e CS</b>	<b>-78.517</b>	<b>-241,0%</b>	<b>-73.706</b>	<b>-161,1%</b>	<b>-75.263</b>	<b>-158,1%</b>	<b>2,1%</b>	<b>-836.011</b>	<b>-42,6%</b>
( - ) IR e CS	0	0,0%	0	0,0%	0	0,0%	0,0%	0	0,0%
<b>( = ) RESULTADO LÍQUIDO DO EXERCÍCIO</b>	<b>-78.517</b>	<b>-241,0%</b>	<b>-73.706</b>	<b>-161,1%</b>	<b>-75.263</b>	<b>-158,1%</b>	<b>2,1%</b>	<b>-836.011</b>	<b>-42,6%</b>



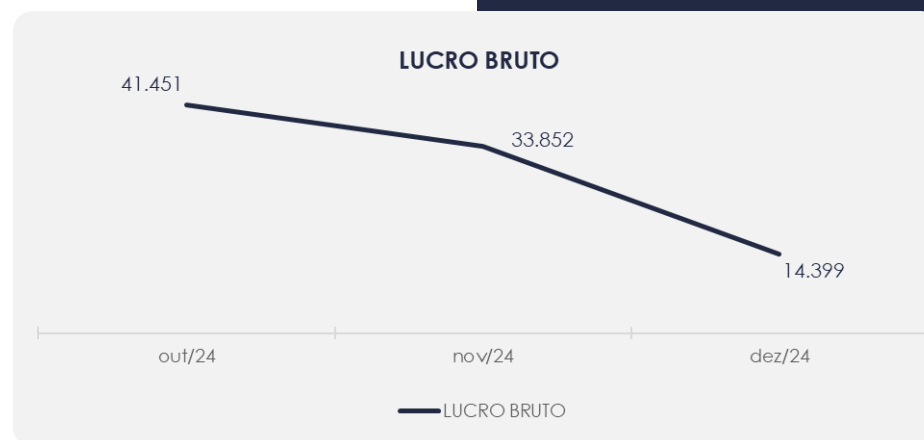
## 5.1. Análise de Faturamento

O quadro de obtenção de receitas do trimestre revela que, em dezembro/24, houve um acréscimo de 4,1%, com uma receita total de R\$ 47 mil, originada da venda de mercadorias.



## 5.2. Análise de Lucro Bruto

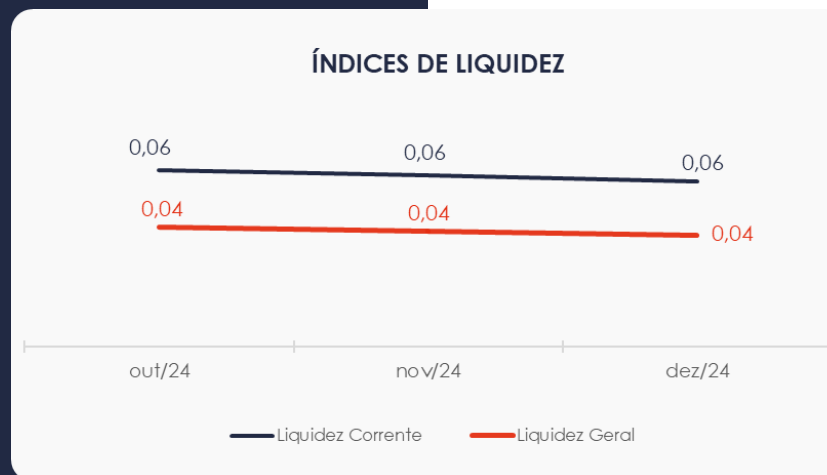
O quadro ao lado mostra que a empresa obteve um resultado positivo de R\$ 14 mil em dezembro/24. No trimestre, é possível notar que todos os meses apresentaram lucro bruto positivo.



### 5.3. Índices de Liquidez

O **índice de liquidez geral** da Recuperanda se manteve estável no último mês do trimestre, alcançando 0,04. Isso indica que a empresa ainda **não possui** ativos suficientes para cobrir suas dívidas de curto e longo prazo. A capacidade de pagamento era de **R\$ 0,04** para cada **R\$ 1,00** de dívida.

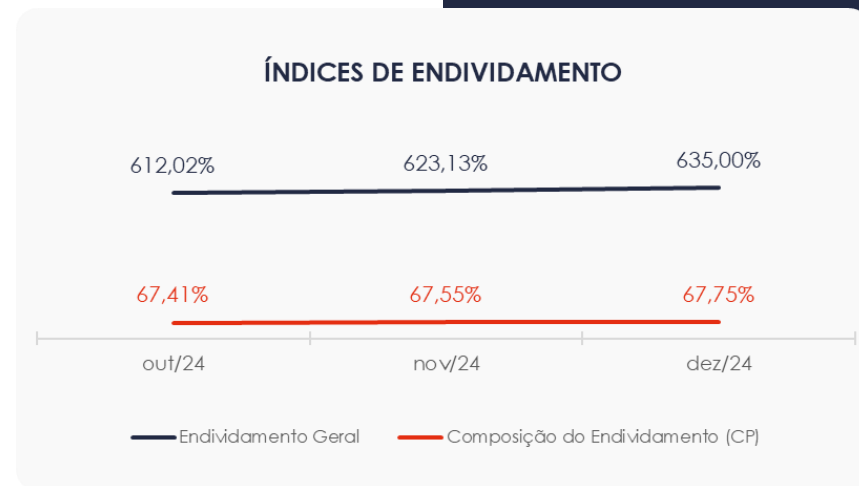
Da mesma forma, o **índice de liquidez corrente**, que avalia a capacidade da empresa de pagar suas obrigações de curto prazo, apresentou um comportamento semelhante durante o trimestre. Esse indicador também revelou uma insuficiência nos valores a receber e a pagar no curto prazo.



# 6. ENDIVIDAMENTO

## 6.1. Endividamento Total

No mês de análise, o endividamento da empresa totalizou R\$ 11,5 milhões, o que corresponde a 635% do ativo. Além disso, as dívidas com vencimento a curto prazo representaram 67,75% do endividamento total em dezembro/24.



# 7. FLUXO DE CAIXA

Para melhor compreensão, a seguir é apresentada a demonstração do fluxo de caixa da empresa Recuperanda, elaborada pelo método direto, referente ao último trimestre.

[www.valorconsultores.com.br](http://www.valorconsultores.com.br)

DEMONSTRAÇÃO DO FLUXO DE CAIXA	out/24	nov/24	dez/24
<b>ATIVIDADES OPERACIONAIS</b>			
Movimentação de clientes a receber	23.342	60.324	46.441
Movimentação de outros créditos	-32.498	-21.459	15.091
Movimentação de fornecedores	48.668	1.303	-9.923
Movimentação de tributos	-2.894	-3.178	-482
Movimentação de despesas e outras obrig.	-22.670	-65.743	-51.502
<b>Fluxo das atividades operacionais</b>	<b>13.948</b>	<b>-28.754</b>	<b>-374</b>
<b>ATIVIDADES DE INVESTIMENTOS</b>			
Movimentação de investimentos	0	0	0
Movimentação de imobilizado	0	0	-0
Movimentação de intangível	0	0	0
<b>Fluxo das atividades de investimentos</b>	<b>0</b>	<b>0</b>	<b>-0</b>
<b>ATIVIDADES DE FINANCIAMENTOS</b>			
Movimentação de empr. e financ.	27.653	9.553	505
<b>Fluxo das atividades de financiamento</b>	<b>27.653</b>	<b>9.553</b>	<b>505</b>
<b>ATIVIDADES DE CREDORES RJ</b>			
Movimentação de credores RJ	0	0	0
<b>Fluxo das atividades de credores RJ</b>	<b>0</b>	<b>0</b>	<b>0</b>
<b>ATIVIDADES DE PATRIMÔNIO LÍQUIDO</b>			
Movimentação de patrimônio líquido	0	0	0
<b>Fluxo das atividades de patrimônio líquido</b>	<b>0</b>	<b>0</b>	<b>0</b>
<b>Variação líquida do caixa</b>	<b>41.602</b>	<b>-19.201</b>	<b>131</b>

23



## 7.1. Principais Fontes de Entrada

As fontes de entradas no período foram relacionadas com recebimentos de clientes, movimentações de outros créditos e empréstimos e financiamentos, totalizando R\$ 62 mil.

## 7.2. Principais Saídas

Os movimentos de saídas que contribuíram para o saldo negativo de R\$ 61 mil incluíram pagamento de fornecedores, tributos e outras obrigações.

Por fim, sem outras movimentações, a variação do saldo final do caixa financeiro da Recuperanda foi positiva em R\$ 131.







## MARINGÁ/PR

Av. Duque de Caxias, nº 882  
Edifício New Tower Plaza  
Torre II, 6º Andar, Sala 603  
Zona 07 - CEP 87020-025

**+55 44 3041-4882**

## CURITIBA/PR

Av. Cândido de Abreu, nº 470  
Edifício Neo Business  
6º Andar, Sala 604,  
Centro Cívico - CEP 87020-025

**+55 41 3044-5299**

## SÃO PAULO/SP

Av. Paulista, nº 2300  
Edifício São Luís Gonzaga  
Andar Pilotis  
Bela Vista - CEP 01310-300

**+55 11 2847-4958**



Documento assinado digitalmente, conforme MP nº 2.200-2/2001, Lei nº 11.419/2006, resolução do Projudi, do TJPR/OE  
Validação deste em <https://projudi.tjpr.jus.br/projudi/> - Identificador: PJ5NT ZHCHN P2RCH ZLY8Y