



Setembro/2024

# 28º RELATÓRIO MENSAL DE ATIVIDADES

Seolim Comércio De Grãos LTDA.



Administradora Judicial  
rjseolim@valorconsultores.com.br

RECUPERAÇÃO JUDICIAL N. 0004255-77.2022.8.16.0173  
VARA CÍVEL DA COMARCA DE UMUARAMA/PR



Documento assinado digitalmente, conforme MP nº 2.200-2/2001, Lei nº 11.419/2006, resolução do Projudi, do TJPR/OE  
Validação deste em <https://projudi.tjpr.jus.br/projudi/> - Identificador: PJY29 MMJNX 7L9RK H776U

# SUMÁRIO

---

<b>1. Glossário Online.....</b>	<b>4</b>	5.5. Imobilizado.....	17
<b>2. Cronograma Processual.....</b>	<b>5</b>	5.6. Investimentos.....	18
<b>3. Acompanhamento do Plano de Recuperação.....</b>	<b>6</b>	<b>6. Análise de Resultados.....</b>	<b>19</b>
<b>4. Informações Operacionais.....</b>	<b>8</b>	6.1. Análise do Faturamento.....	20
4.1. Constatação das Condições de Funcionamento....	8	6.2. Índices de Liquidez.....	21
4.2. Quadro Funcional.....	9	<b>7. Endividamento.....</b>	<b>22</b>
4.3. Fotos da Vistoria.....	10	7.1. Endividamento Total.....	22
<b>5. Informações Financeiras.....</b>	<b>11</b>	<b>8. Fluxo de Caixa .....</b>	<b>23</b>
5.1. Balanço Patrimonial.....	11	8.1. Principais Fontes de Entrada.....	24
5.1.1. Principais Movimentações do Ativo.....	12	8.2. Principais Saídas.....	24
5.1.2. Principais Movimentações do Passivo.....	13		
5.2. Contas a Receber.....	14		
5.3. Contas a Pagar.....	15		
5.4. Estoques.....	16		



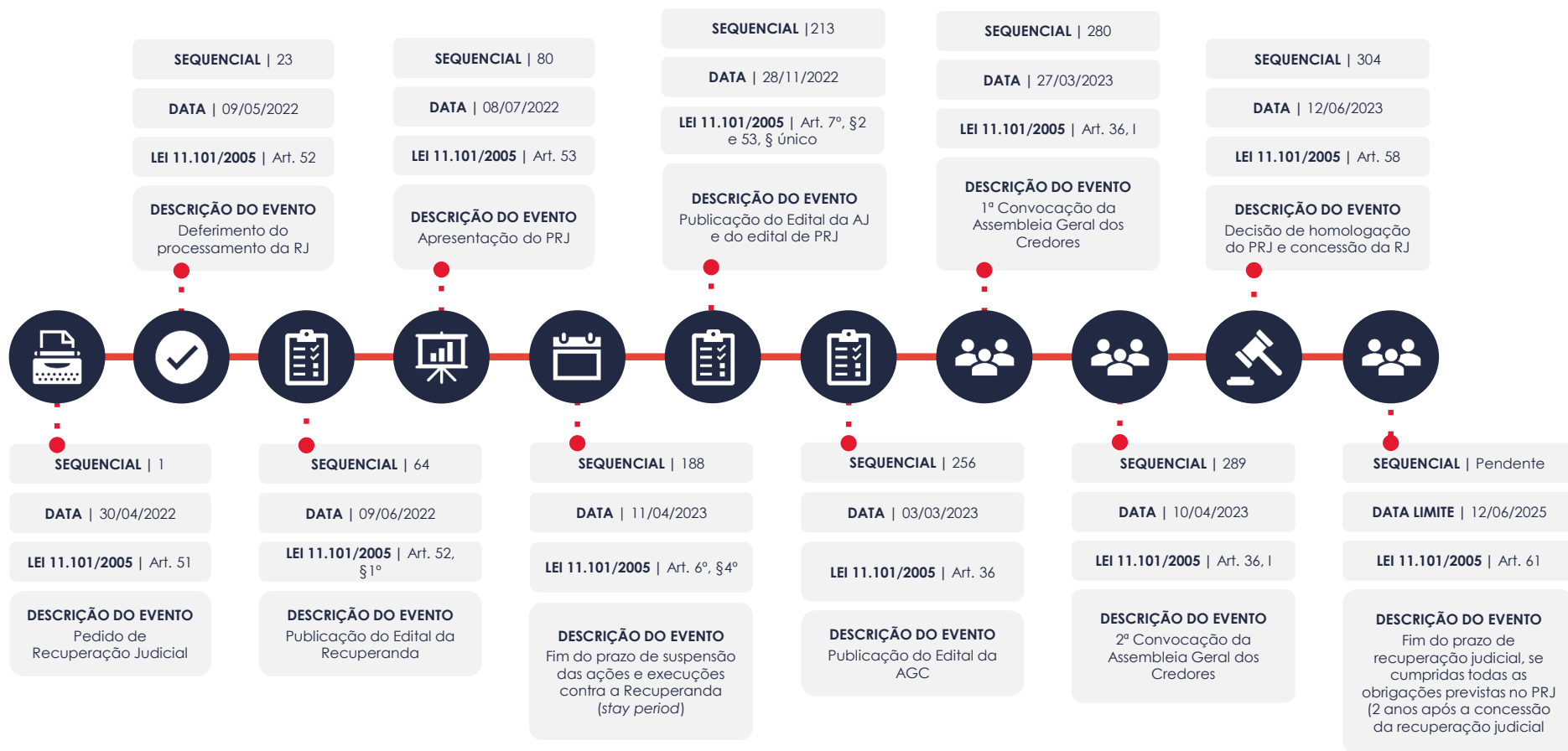
# 1. GLOSSÁRIO ONLINE

[www.valorconsultores.com.br](http://www.valorconsultores.com.br)

Para consulta do glossário *online* referente às informações operacionais e financeiras delineadas no presente Relatório Mensal de Atividades, acesse o *link* <https://www.valorconsultores.com.br/modelos>



## 2. CRONOGRAMA PROCESSUAL



### 3. ACOMPANHAMENTO DO PLANO DE RECUPERAÇÃO JUDICIAL

O Plano de Recuperação Judicial da Recuperanda, homologado judicialmente (seq. 304), foi apresentado em mov. 80.2, contando com as cláusulas de pagamento abaixo resumidas:

CLASSE I - Trabalhista		CLASSE II – Garantia Legal		CLASSE III - Quirografários		CLASSE IV – ME e EPP	
<b>PRAZO DE PAGAMENTO</b> 12 meses		<b>PRAZO DE PAGAMENTO</b> 120 meses		<b>PRAZO DE PAGAMENTO</b> 144 meses		<b>PRAZO DE PAGAMENTO</b> Até R\$ 2.999,99 - 3 meses A partir de R\$ 3.000,00 - 10 meses	
<b>TERMO INICIAL</b> <b>EVENTO BASE</b> Decisão de homologação do PRJ (seq. 304) <b>DATA</b> 12/06/2023		<b>TERMO INICIAL</b> <b>EVENTO BASE</b> Trânsito em julgado da decisão homologatória (seq. 304) <b>DATA</b> 12/04/2024		<b>TERMO INICIAL</b> <b>EVENTO BASE</b> Trânsito em julgado da decisão homologatória (seq. 304) <b>DATA</b> 12/04/2024		<b>TERMO INICIAL</b> <b>EVENTO BASE</b> Trânsito em julgado da decisão homologatória (seq. 304) <b>DATA</b> 12/04/2024	
<b>CARÊNCIA</b> —	<b>PRAZO TOTAL</b> 12 meses	<b>CARÊNCIA</b> 24 meses	<b>PRAZO TOTAL</b> 144 meses	<b>CARÊNCIA</b> 24 meses	<b>PRAZO TOTAL</b> 168 meses	<b>CARÊNCIA</b> até R\$ 2.999,99 - 6 meses A partir de R\$ 3.000,00 - 12 meses	<b>PRAZO TOTAL</b> até R\$ 2.999,99 - 9 meses A partir de R\$ 3.000,00 - 22 meses
<b>PREVISÃO</b> <b>INÍCIO</b> 12/07/2023 <b>TÉRMINO</b> 12/07/2024	<b>SITUAÇÃO</b> Quitado	<b>PREVISÃO</b> <b>INÍCIO</b> 29/05/2026 <b>TÉRMINO</b> 30/05/2036	<b>SITUAÇÃO</b> Em período de carência	<b>PREVISÃO</b> <b>INÍCIO</b> 29/05/2026 <b>TÉRMINO</b> 31/05/2038	<b>SITUAÇÃO</b> Em período de carência	<b>PREVISÃO</b> <b>INÍCIO</b> 29/11/2024 <b>TÉRMINO</b> 30/01/2026	<b>SITUAÇÃO</b> Em período de carência



No tocante ao cumprimento do PRJ no decorrer do tempo, confira adiante as datas dos eventos mais relevantes.

Os comprovantes de pagamento encaminhados pela Recuperanda podem ser solicitados para consulta no endereço eletrônico da AJ ([rjseolim@valorconsultores.com.br](mailto:rjseolim@valorconsultores.com.br)).



# 4. INFORMAÇÕES OPERACIONAIS

## 4.1. Constatação das Condições de Funcionamento

As informações disponibilizadas neste relatório foram tomadas mediante vistoria *in loco* realizada em 02/09/2024 na sede da Recuperanda, localizada na cidade de Umuarama/PR, por intermédio do representante da AJ, Cleverson Marcel Colombo (OAB/PR 27.401), junto à auxiliar administrativa, Sra. Ana Claudia Heins, responsável por prestar as informações sobre o funcionamento e atuação da empresa, geração de empregos e perspectivas gerais.

Primeiramente, a AJ constatou o normal funcionamento da Recuperanda, com 02 colaboradores trabalhando na área administrativa e outros na área fabril em atividades laborais, conforme fotos adiante colacionadas.

Em seguida, a preposta declarou que, no período, os principais produtos comercializados são o milho e o mix, destinados ao trato animal.

Posteriormente, informou que embora tenha obtido o registro para a fábrica de rações pelo Ministério da Agricultura e Pecuária (MAPA), ainda há alguns ajustes e investimentos a serem feitos na fábrica.

[www.valorconsultores.com.br](http://www.valorconsultores.com.br)

Nesse sentido, explicou que o sócio-proprietário está ativamente buscando parceiros para a prestação de serviços na fabricação de rações.

Assim sendo, declarou que em agosto/2024 obteve faturamento de R\$ 179.632,07, observando que a redução decorreu da seca, elucidando, ainda, que para o mês de setembro/2024, não há previsão de melhora no faturamento.


Por fim, a preposta lembrou que atualmente a empresa mantém todas as contas em dia, incluindo os aluguéis, entretanto, houve a necessidade de reprogramar algumas contas, porém informou que os pagamentos são realizados dentro do mesmo mês.







### 4.3. Fotos da Vistoria



# 5. INFORMAÇÕES FINANCEIRAS

## 5.1. Balanço Patrimonial

Apresentamos a seguir os dados sobre a composição dos Ativos e Passivos, bem como suas variações no último trimestre. Salienta-se que consta em atraso os documentos referentes aos meses de junho e julho de 2024.

www.valorconsultores.com.br

BALANÇO PATRIMONIAL	mar/24	AV	abr/24	AV	mai/24	AV	AH
<b>ATIVO</b>							
<b>Ativo Circulante</b>							
Caixa e Equivalentes a Caixa	195.546	1,2%	146.988	0,9%	74.162	0,5%	-49,5%
Créditos	2.837.043	17,8%	2.852.014	17,9%	2.856.210	18,0%	0,1%
Adiantamentos	3.833.405	24,0%	3.833.405	24,1%	3.843.366	24,2%	0,3%
Tributos a Compensar/Recuperar	56.443	0,4%	56.352	0,4%	56.284	0,4%	-0,1%
Estoques	1.254.950	7,9%	1.256.808	7,9%	1.299.318	8,2%	3,4%
<b>Total do Ativo Circulante</b>	<b>8.177.387</b>	<b>51,2%</b>	<b>8.145.566</b>	<b>51,2%</b>	<b>8.129.340</b>	<b>51,2%</b>	<b>-0,2%</b>
<b>Ativo Não Circulante</b>							
Construção em Andamento	5.341.388	33,5%	5.341.388	33,6%	5.341.388	33,6%	0,0%
Investimentos	10.070	0,1%	10.070	0,1%	10.070	0,1%	0,0%
Imobilizado	2.437.590	15,3%	2.421.755	15,2%	2.403.429	15,1%	-0,8%
<b>Total do Ativo Não Circulante</b>	<b>7.789.048</b>	<b>48,8%</b>	<b>7.773.213</b>	<b>48,8%</b>	<b>7.754.887</b>	<b>48,8%</b>	<b>-0,2%</b>
<b>TOTAL DO ATIVO</b>	<b>15.966.435</b>	<b>100,0%</b>	<b>15.918.779</b>	<b>100,0%</b>	<b>15.884.227</b>	<b>100,0%</b>	<b>-0,2%</b>

11

### 5.1.1. Principais Movimentações do Ativo

**Caixa e Equivalentes a Caixa:** Este grupo apresentou um saldo de R\$ 74 mil em maio/24, o que corresponde a 0,5% do total do ativo. Em comparação com abril/24, houve uma redução de R\$ 72 mil, representando uma queda de 49,5%, registrada na conta de “Bancos com Movimento”.

**Adiantamentos:** O grupo é composto exclusivamente por “Adiantamento a Fornecedores”. Em maio/24, o saldo deste grupo alcançou R\$ 3,8 milhões, apresentando um aumento de R\$ 9 mil em relação ao mês anterior, o que equivale a uma variação de 0,3%. Em termos de representatividade, o grupo corresponde a 24,2% do total do ativo.



BALANÇO PATRIMONIAL	mar/24	AV	abr/24	AV	mai/24	AV	AH
<b>PASSIVO</b>							
<b>Passivo Circulante</b>							
Empréstimos e Financiamentos	716.462	4,5%	716.462	4,5%	716.462	4,5%	0,0%
Fornecedores	6.366.973	39,9%	6.329.502	39,8%	6.308.848	39,7%	-0,3%
Obrigações Sociais e Trabalhistas	7.517	0,0%	7.684	0,0%	3.999	0,0%	-48,0%
Obrigações Tributárias	7.254	0,0%	7.438	0,0%	7.219	0,0%	-2,9%
Estoque de Departamento de Terceiros	1.159.680	7,3%	1.159.680	7,3%	1.159.680	7,3%	0,0%
Adiantamentos	2.003.977	12,6%	2.003.977	12,6%	2.003.977	12,6%	0,0%
<b>Total do Passivo Circulante</b>	<b>10.261.863</b>	<b>64,3%</b>	<b>10.224.742</b>	<b>64,2%</b>	<b>10.200.185</b>	<b>64,2%</b>	<b>-0,2%</b>
<b>Passivo Não Circulante</b>							
Empréstimos e Financiamentos LP	5.653.498	35,4%	5.644.913	35,5%	5.636.327	35,5%	-0,2%
<b>Total do Passivo Não Circulante</b>	<b>5.653.498</b>	<b>35,4%</b>	<b>5.644.913</b>	<b>35,5%</b>	<b>5.636.327</b>	<b>35,5%</b>	<b>-0,2%</b>
<b>Patrimônio Líquido</b>							
Capital Social	100.000	0,6%	100.000	0,6%	100.000	0,6%	0,0%
Lucros e/ou Prejuízos Acumulados	50.090	0,3%	50.090	0,3%	50.090	0,3%	0,0%
Lucros/Prejuízo do Exercício	-99.016	-0,6%	-100.965	-0,6%	-102.375	-0,6%	1,4%
<b>Total do Patrimônio Líquido</b>	<b>51.074</b>	<b>0,3%</b>	<b>49.124</b>	<b>0,3%</b>	<b>47.714</b>	<b>0,3%</b>	<b>-2,9%</b>
<b>TOTAL DO PASSIVO</b>	<b>15.966.435</b>	<b>100,0%</b>	<b>15.918.779</b>	<b>100,0%</b>	<b>15.884.227</b>	<b>100,0%</b>	<b>-0,2%</b>

www.valorconsultores.com.br

## 5.1.2. Principais Movimentações do Passivo

**Fornecedores:** As dívidas com fornecedores registraram, em maio/24, um saldo de R\$ 6,3 milhões, o que representa 39,7% do total do passivo. Em comparação com abril/24, houve um decréscimo de R\$ 20 mil.

**Obrigações Sociais e Trabalhistas:** Este grupo apresentou uma redução de 48%, equivalente a R\$ 3 mil, de abril a maio de 2024, encerrando o período com um saldo de R\$ 3 mil.

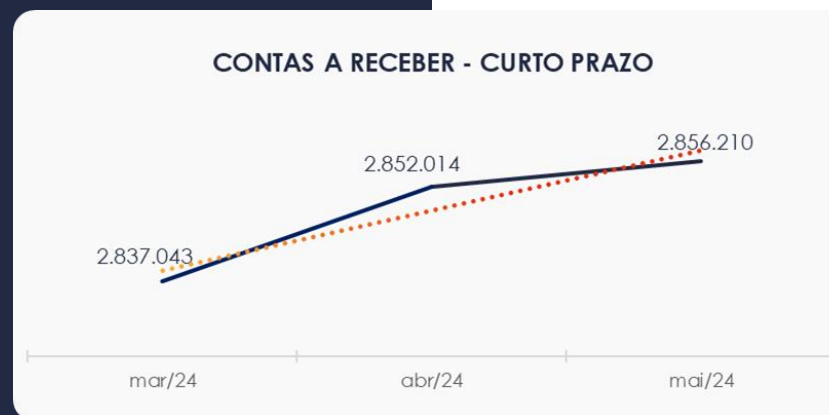
**Empréstimos e Financiamentos a Longo Prazo:** No período de análise, foi verificado um saldo de R\$ 5,6 milhões neste grupo, com uma redução de R\$ 8 mil de abril a maio de 2024. Além disso, esse valor representa 35,5% do total do passivo da Recuperanda.

13



## 5.2. Contas a Receber

Os valores de Contas a Receber com vencimentos a curto prazo são compostos exclusivamente por duplicatas a receber, totalizando R\$ 2,8 milhões. O saldo de contas a receber já está deduzido dos valores de clientes com faturamento antecipado, que neste mês totalizaram R\$ 3,7 milhões.

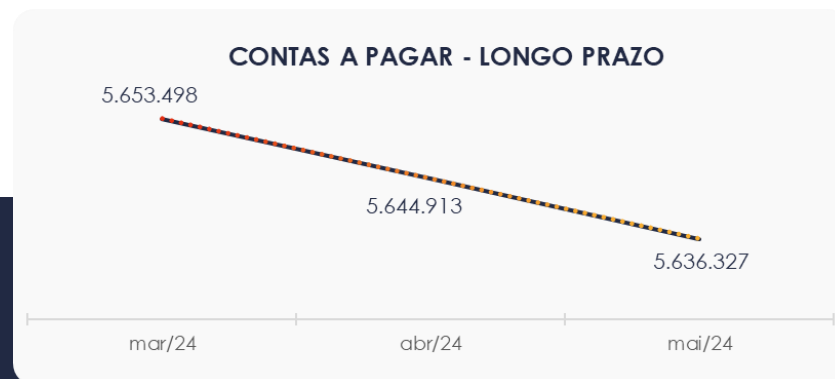
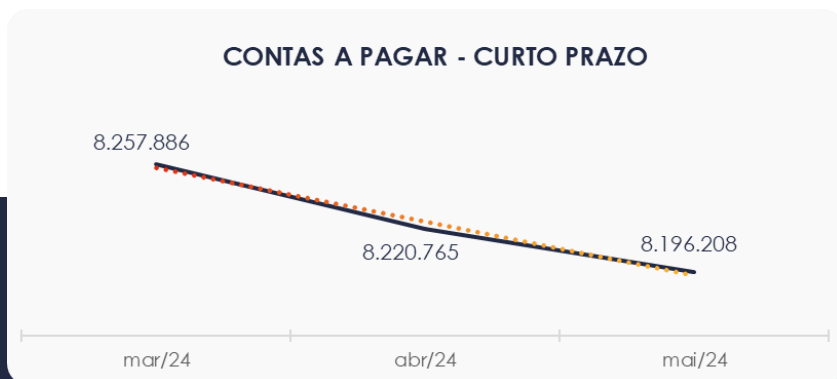




### 5.3. Contas a Pagar

As contas a pagar da empresa apresentaram uma redução de R\$ 24 mil no período de abril a maio de 2024. O maior volume deste grupo está relacionado a Fornecedores, com um saldo de R\$ 6,3 milhões, o que representa 77% do total de R\$ 8,1 milhões.

Os valores a pagar devidos a longo prazo, conforme mostrado no gráfico, apresentaram um saldo de R\$ 5,6 milhões, composto exclusivamente por empréstimos e financiamentos.



## 5.4. Estoques

O saldo dos estoques encerrou em R\$ 1,2 milhão em maio/24. Em comparação com o mês anterior, houve um aumento de 3,4%, equivalente a R\$ 42 mil, com destaque para a conta de “Mercadorias para Revenda”.

Ao lado, segue o gráfico demonstrativo dos valores em estoques:





## 5.5. Imobilizado

No mês de maio/24, este grupo apresentou um saldo de R\$ 2,4 milhões, com a contabilização apenas da parcela de depreciação no valor de R\$ 18 mil.

IMOBILIZADO	mar/24	abr/24	mai/24	AV	Varição
Prédios e Instalações	76.899	76.899	76.899	3,2%	0
Máquinas e Equipamentos	1.950.485	1.952.385	1.952.385	81,2%	0
Veículos	1.110.056	1.110.056	1.110.056	46,2%	0
Móveis e Utensílios	20.250	20.250	20.250	0,8%	0
Computadores e Periféricos	0	0	0	0,0%	0
( - ) Depreciação Acumulada	-720.099	-737.834	-756.161	-31,5%	-18.326
<b>TOTAL</b>	<b>2.437.590</b>	<b>2.421.755</b>	<b>2.403.429</b>	<b>100,0%</b>	<b>0</b>



## 5.6. Investimentos

O grupo não apresentou movimentações no trimestre, permanecendo inalterado de março a maio de 2024. Essa mesma situação se estende desde dezembro de 2022, com um saldo de R\$ 10 mil.



## 6. ANÁLISE DE RESULTADOS

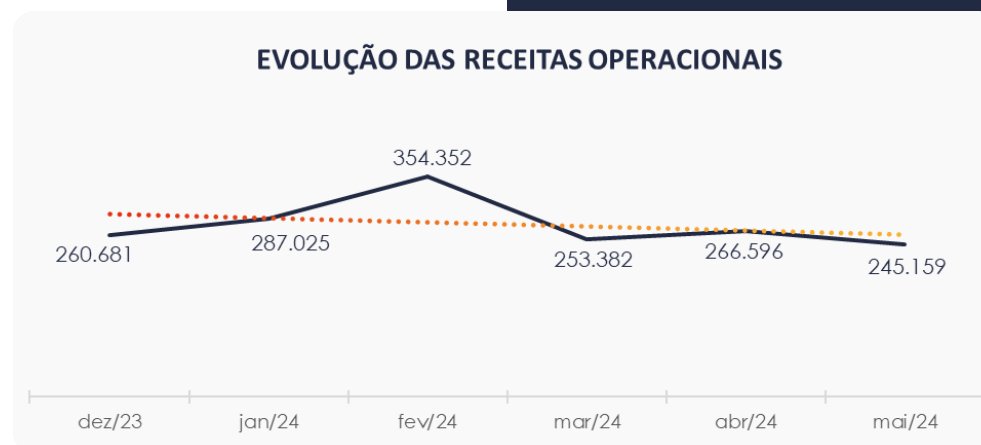
Com base nas demonstrações financeiras recebidas, analisou-se a demonstração de resultados da Recuperanda para o mês de maio/24. No referido mês, a empresa registrou um prejuízo de 0,6% sobre seu faturamento, equivalente a R\$ 1 mil. Observa-se que a empresa apresentou prejuízos em todos os meses do trimestre.

No ano de 2024, a Recuperanda acumula um faturamento de R\$ 1,4 milhão, com prejuízos totalizando R\$ 32 mil.

DRE	mar/24	AV	abr/24	AV	mai/24	AV	AH	Acum. 2024	AV
<b>RECEITAS OPERACIONAIS BRUTAS</b>	<b>253.382</b>	<b>100,0%</b>	<b>266.596</b>	<b>100,0%</b>	<b>245.159</b>	<b>100,0%</b>	<b>-8,0%</b>	<b>1.406.515</b>	<b>100,0%</b>
( - ) Deduções das receitas	-282	-0,1%	-91	0,0%	-68	0,0%	-25,6%	-1.009	-0,1%
<b>( = ) Receitas líquidas</b>	<b>253.100</b>	<b>99,9%</b>	<b>266.505</b>	<b>100,0%</b>	<b>245.091</b>	<b>100,0%</b>	<b>-8,0%</b>	<b>1.405.506</b>	<b>99,9%</b>
( - ) Custos das Vendas e Serviços	-103.118	-40,7%	-85.231	-32,0%	-104.660	-42,7%	22,8%	-624.997	-44,4%
<b>( = ) Lucro bruto</b>	<b>149.982</b>	<b>59,2%</b>	<b>181.274</b>	<b>68,0%</b>	<b>140.431</b>	<b>57,3%</b>	<b>-22,5%</b>	<b>780.509</b>	<b>55,5%</b>
( - ) Despesas operacionais	-157.554	-62,2%	-180.470	-67,7%	-138.817	-56,6%	-23,1%	-799.078	-56,8%
<b>( = ) EBITDA</b>	<b>-7.573</b>	<b>-3,0%</b>	<b>804</b>	<b>0,3%</b>	<b>1.614</b>	<b>0,7%</b>	<b>100,8%</b>	<b>-18.569</b>	<b>-1,3%</b>
( - ) Depreciação e amortização	-2.703	-1,1%	-2.616	-1,0%	-2.703	-1,1%	3,3%	-13.255	-0,9%
( - ) Encargos financeiros líquidos	373	0,1%	-138	-0,1%	-321	-0,1%	132,9%	-1.060	-0,1%
<b>( = ) Resultado antes do RNO</b>	<b>-9.903</b>	<b>-3,9%</b>	<b>-1.950</b>	<b>-0,7%</b>	<b>-1.410</b>	<b>-0,6%</b>	<b>-27,7%</b>	<b>-32.884</b>	<b>-2,3%</b>
( +/- ) RNO	0	0,0%	0	0,0%	0	0,0%	0,0%	0	0,0%
<b>( = ) Resultado antes do IR e CS</b>	<b>-9.903</b>	<b>-3,9%</b>	<b>-1.950</b>	<b>-0,7%</b>	<b>-1.410</b>	<b>-0,6%</b>	<b>-27,7%</b>	<b>-32.884</b>	<b>-2,3%</b>
( - ) IR e CS	0	0,0%	0	0,0%	0	0,0%	0,0%	0	0,0%
<b>( = ) RESULTADO LÍQUIDO DO EXERCÍCIO</b>	<b>-9.903</b>	<b>-3,9%</b>	<b>-1.950</b>	<b>-0,7%</b>	<b>-1.410</b>	<b>-0,6%</b>	<b>-27,7%</b>	<b>-32.884</b>	<b>-2,3%</b>

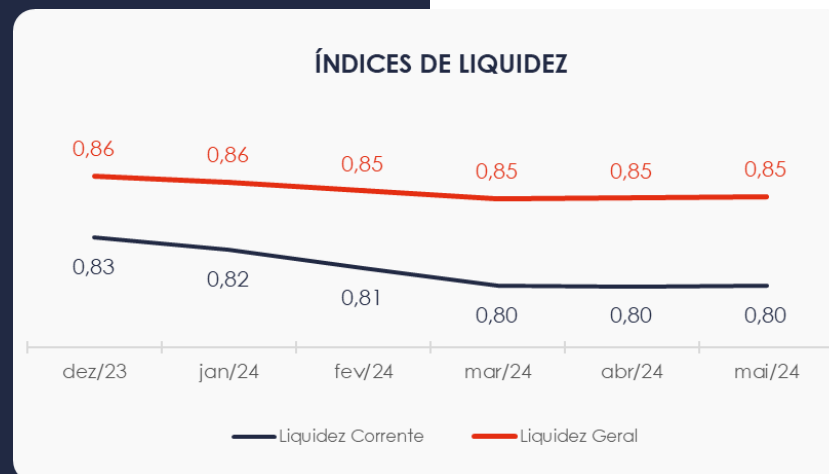
## 6.1. Análise de Faturamento

No quadro ao lado, apresentamos a obtenção de receitas do semestre, onde é possível observar as oscilações ocorridas ao longo do período. Em maio/24, foi registrado uma receita de R\$ 245 mil, proveniente exclusivamente da venda de mercadorias.



## 6.2. Índices de Liquidez

Como pode ser observado, o índice de liquidez geral da Recuperanda manteve-se estável ao longo do último semestre, apresentando o valor de **R\$ 0,85**. Isso indica que a sociedade empresária **não possuía** ativos suficientes para cobrir suas dívidas de curto e longo prazos, uma vez que a capacidade de pagamento era de apenas **R\$ 0,85** para cada **R\$ 1,00** de dívida.




# 7. ENDIVIDAMENTO

## 7.1. Endividamento Total

No mês analisado, o endividamento da empresa totalizou R\$ 15,8 milhões, o que corresponde a 99,7% do seu ativo. Além disso, notou-se um leve decréscimo na composição do endividamento, com as dívidas de curto prazo passando de 64,43% para 64,41%.

www.valorconsultores.com.br



22



# 8. FLUXO DE CAIXA

Para facilitar a compreensão, apresentamos a seguir a demonstração do fluxo de caixa da empresa Recuperanda, elaborada pelo método direto, referente aos últimos três meses.

www.valorconsultores.com.br

DEMONSTRAÇÃO DO FLUXO DE CAIXA	mar/24	abr/24	mai/24
<b>ATIVIDADES OPERACIONAIS</b>			
Movimentação de clientes a receber	243.754	251.625	240.963
Movimentação de outros créditos	2.479	91	-9.893
Movimentação de fornecedores	312.255	-124.561	-167.824
Movimentação de tributos	-363	93	-287
Movimentação de despesas e outras obrig.	-637.449	-180.441	-142.822
<b>Fluxo das atividades operacionais</b>	<b>-79.324</b>	<b>-53.192</b>	<b>-79.863</b>
<b>ATIVIDADES DE INVESTIMENTOS</b>			
Movimentação de investimentos	0	0	0
Movimentação de imobilizado	15.623	13.219	15.623
Movimentação de intangível	0	0	0
<b>Fluxo das atividades de investimentos</b>	<b>15.623</b>	<b>13.219</b>	<b>15.623</b>
<b>ATIVIDADES DE FINANCIAMENTOS</b>			
Movimentação de empr. e financ.	-8.585	-8.585	-8.585
<b>Fluxo das atividades de financiamento</b>	<b>-8.585</b>	<b>-8.585</b>	<b>-8.585</b>
<b>ATIVIDADES DE CREDORES RJ</b>			
Movimentação de credores RJ	0	0	0
<b>Fluxo das atividades de credores RJ</b>	<b>0</b>	<b>0</b>	<b>0</b>
<b>ATIVIDADES DE PATRIMÔNIO LÍQUIDO</b>			
Movimentação de patrimônio líquido	0	0	0
<b>Fluxo das atividades de patrimônio líquido</b>	<b>0</b>	<b>0</b>	<b>0</b>
<b>Variação líquida do caixa</b>	<b>-72.287</b>	<b>-48.558</b>	<b>-72.825</b>

23



## 8.1. Principais Fontes de Entrada

As principais fontes de entrada no período foram relacionadas ao recebimento de clientes e às movimentações no imobilizado. No total, essas entradas somaram R\$ 256 mil.

## 8.2. Principais Saídas

As saídas que contribuíram para o saldo negativo incluem o pagamento de fornecedores, tributos, movimentações em outros créditos, outras obrigações, além de empréstimos e financiamentos, totalizando uma saída de caixa de R\$ 329 mil no período.

Por fim, sem outras movimentações, a variação do saldo final do caixa financeiro da Recuperanda foi negativa em R\$ 72 mil.







## MARINGÁ/PR

Av. Duque de Caxias, nº 882  
Edifício New Tower Plaza  
Torre II, 6º Andar, Sala 603  
Zona 07 - CEP 87020-025

**+55 44 3041-4882**

## CURITIBA/PR

Av. Cândido de Abreu, nº 470  
Edifício Neo Business  
14º Andar, Conjunto 1407  
Centro Cívico - CEP 87020-025

**+55 41 3122-2060**

## SÃO PAULO/SP

Av. Paulista, nº 2300  
Edifício São Luís Gonzaga  
Andar Pilotis  
Bela Vista - CEP 01310-300

**+55 11 2847-4958**



Documento assinado digitalmente, conforme MP nº 2.200-2/2001, Lei nº 11.419/2006, resolução do Projudi, do TJPR/OE  
Validação deste em <https://projudi.tjpr.jus.br/projudi/> - Identificador: PJY29 MMJNX 7L9RK H776U