



Junho/2024

# 27º RELATÓRIO MENSAL DE ATIVIDADES

I.G. Transmissão E Distribuição De Energia S.A.  
I.G. Administradora De Bens Próprios Ltda  
I.G. - Construtora Luxlumen Ltda



Administradora Judicial  
rjgrupoig@valorconsultores.com.br

RECUPERAÇÃO JUDICIAL N. 0000278-60.2022.8.16.0017  
1ª VARA CÍVEL DA COMARCA DE MARINGÁ



Documento assinado digitalmente, conforme MP nº 2.200-2/2001, Lei nº 11.419/2006, resolução do Projudi, do TJPR/OE  
Validação deste em <https://projudi.tjpr.jus.br/projudi/> - Identificador: PJ8SJ K3RQS A5LC7 7ZS5R

# SUMÁRIO

<b>1. Glossário Online.....</b>	<b>4</b>	5.5. Imobilizado e Intangível.....	23
<b>2. Cronograma Processual.....</b>	<b>5</b>	5.6. Investimentos.....	24
<b>3. Acompanhamento do Plano de Recuperação.....</b>	<b>7</b>	<b>6. Análise de Resultados.....</b>	<b>25</b>
<b>4. Informações Operacionais.....</b>	<b>9</b>	6.1. Análise do Faturamento.....	26
4.1. Constatação das Condições de Funcionamento....	9	6.2. Índices de Liquidez.....	27
4.2. Quadro Funcional.....	11	<b>7. Endividamento.....</b>	<b>28</b>
4.3. Fotos da Vistoria.....	13	7.1. Endividamento Total.....	28
<b>5. Informações Financeiras.....</b>	<b>15</b>	7.2. Endividamento Sujeito a Recuperação Judicial.....	29
5.1. Balanço Patrimonial Consolidado.....	15	<b>8. Fluxo de Caixa .....</b>	<b>30</b>
5.1.1. Principais Movimentações do Ativo.....	16	8.1. Principais Fontes de Entrada.....	31
5.1.2. Principais Movimentações do Passivo.....	17	8.2. Principais Saídas.....	31
5.2. Contas a Receber.....	20		
5.3. Contas a Pagar.....	21		
5.4. Estoques.....	22		



# 1. GLOSSÁRIO ONLINE

[www.valorconsultores.com.br](http://www.valorconsultores.com.br)

Para consulta do glossário *online* referente às informações operacionais e financeiras delineadas no presente Relatório Mensal de Atividades, acesse o *link* <https://www.valorconsultores.com.br/modelos>.



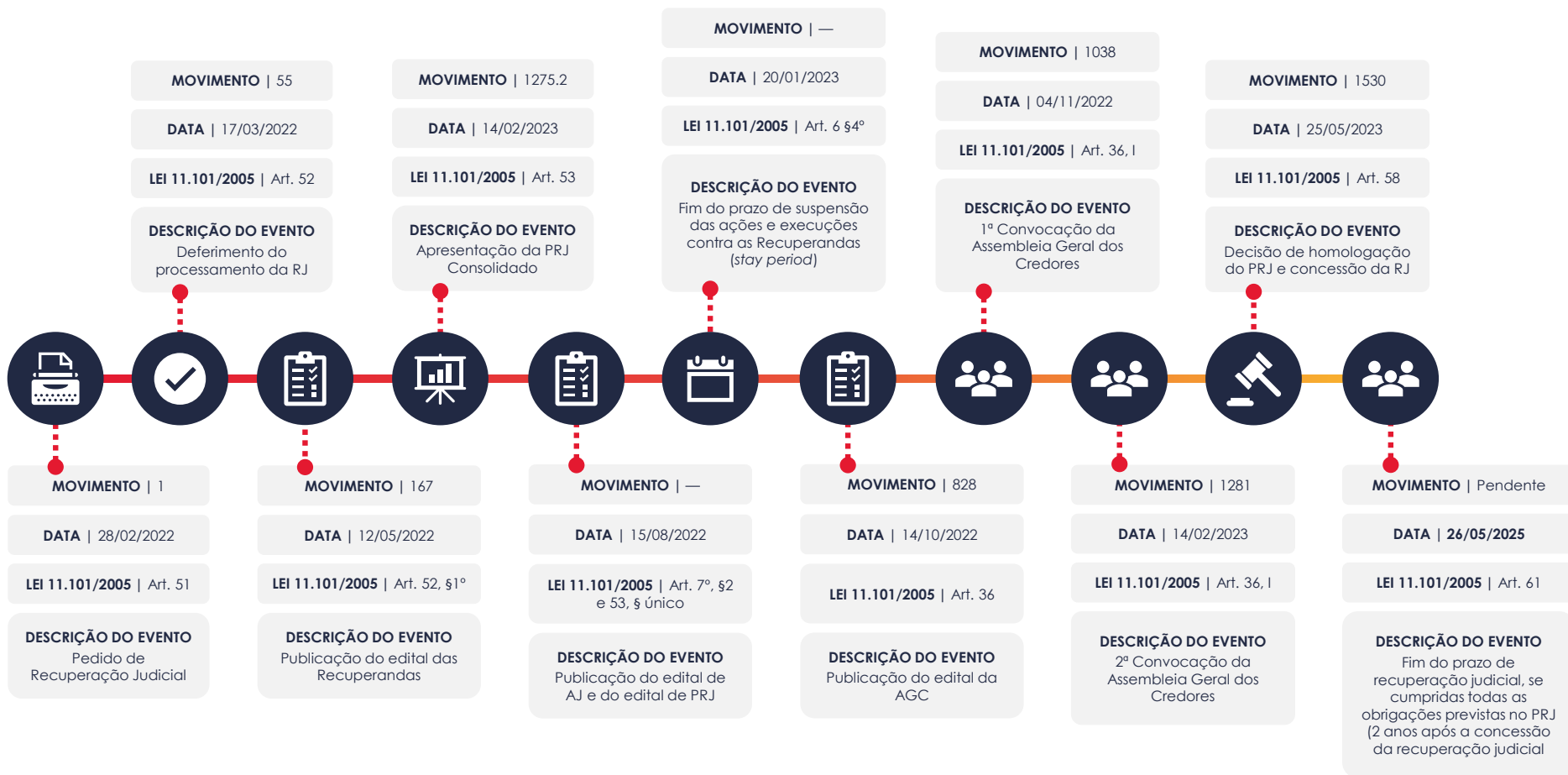
## 2. CRONOGRAMA PROCESSUAL



[www.valorconsultores.com.br](http://www.valorconsultores.com.br)

5





### 3. ACOMPANHAMENTO DO PLANO DE RECUPERAÇÃO JUDICIAL

O Plano de Recuperação Judicial das Recuperandas, homologado judicialmente, foi apresentado em mov. 1275.2, contando com as cláusulas de pagamento abaixo resumidas:

CLASSE I - Trabalhista	CLASSE II – Garantia Real	CLASSE III - Quirografários	CLASSE IV – ME e EPP
<b>PRAZO DE PAGAMENTO</b> 12 ou 24 meses	Não há credores (seq. 234)	<b>PRAZO DE PAGAMENTO</b> 48 meses	<b>PRAZO DE PAGAMENTO</b> 48 meses
<b>TERMO INICIAL</b> <b>EVENTO BASE</b> Decisão de homologação (seq. 1530) <b>DATA</b> 25/05/2023		<b>TERMO INICIAL</b> <b>EVENTO BASE</b> Decisão de homologação (seq. 1530) <b>DATA</b> 25/05/2023	<b>TERMO INICIAL</b> <b>EVENTO BASE</b> Decisão de homologação (seq. 1530) <b>DATA</b> 25/05/2023
<b>CARÊNCIA</b> 30 dias		<b>CARÊNCIA</b> 18 meses	<b>CARÊNCIA</b> 18 meses
<b>PRAZO TOTAL</b> 12 ou 24 meses		<b>PRAZO TOTAL</b> 48 meses	<b>PRAZO TOTAL</b> 38 meses
<b>PREVISÃO</b> <b>INÍCIO</b> 24/06/2023 <b>TÉRMINO</b> 24/06/2024 (A) 24/06/2025 (B)		<b>PREVISÃO</b> <b>INÍCIO</b> 25/11/2024 <b>TÉRMINO</b> 25/11/2028	<b>SITUAÇÃO</b> <b>EM PERÍODO DE CARÊNCIA</b>



No tocante ao cumprimento do PRJ no decorrer do tempo, confira abaixo as datas dos eventos mais relevantes.

A planilha de análise detalhada de cumprimento mensal do PRJ será apresentada após a venda do imóvel destinado ao pagamento do crédito trabalhista, quando os comprovantes de pagamento serão encaminhados pelas Recuperandas e poderão ser solicitados para consulta no endereço eletrônico da AJ (rjgrupoig@valorconsultores.com.br).





## 4. INFORMAÇÕES OPERACIONAIS

### 4.1. Constatação das Condições de Funcionamento

As informações que amparam o presente relatório foram coletadas em vistoria e reunião realizadas em 04/06/2024, na sede das Recuperandas, localizada na Rua João Batista de Campos, nº 285, Parque Industrial Bandeirantes II, Maringá-PR, pelos representantes da AJ, Cleverson Marcel Colombo, OAB/PR 27.401 e Júlio Gonçalves Neto, CRC/PR 025534/O-1, junto ao sócio proprietário, Sr. Roberlei Griz, o assessor financeiro, Sr. Rômulo Baldissera e o advogados das Recuperandas, Sr. Lucas Verde.

De início, houve a entrega do Relatório Mensal referente a maio/2024, elaborado pelas Recuperandas, contendo as principais informações operacionais, relatório das demandas arbitrais e dos processos de equalização do passivo fiscal. Sendo que as demais informações seguem adiante sintetizadas e em ato seguinte à reunião foi realizada vistoria nas dependências da empresa.

Em reunião, o assessor financeiro Sr. Rômulo, expos a Demonstração de Resultado do Exercício (DRE) consolidado, esclarecendo que está na fase final de trabalhos para ajuste e identificação de centro de custo por obra, tal ação permitirá visualizar exatamente os custos e resultado por obra.



Rememorado pelo Sr. Roberlei, que o principal contrato em trâmite de execução é com a empresa Chinesa, PowerChina, acrescentando que entrará em fase de execução.

Neste sentido, informou que atualmente o principal contrato que gera reflexos no incremento do faturamento é da PowerChina e Eletronorte.

Na sequência, foi declarado pelo sócio proprietário que a empresa está em dia com todas as suas contas de despesas correntes.

Em relação às demandas arbitrais, trouxeram a informação de que recentemente participou de audiência em Câmara de Arbitragem, em processo envolvendo a CPFL (LOTE 5), na qual ocorreu sua oitiva, e o processo entrará na fase de alegações finais. Neste processo, em vista da empresa não ter condições do pagamento das custas, não foi manejado pedido pela IG.

No tocante as demais informações, das demandas arbitrais e andamento da proposta de transação individual, trouxeram atualizações no relatório mensal.

Por fim, sobre a proposta de transação individual perante a PGFN, explicou seu procurador, que os fatos trazidos pela União nos autos não correspondem com a realidade, pois todos os documentos com-

plementares foram apresentados e a empresa têm feito diversas diligências para dar celeridade ao procedimento.

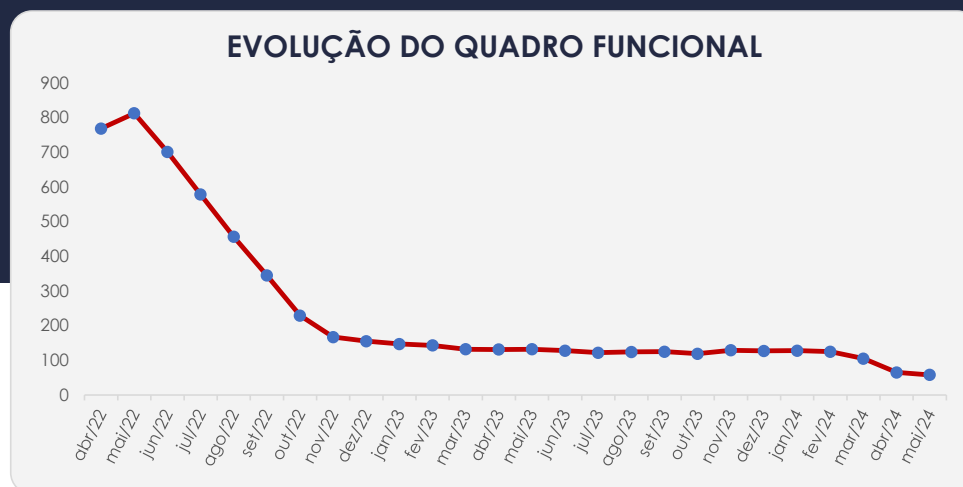
Posterior à reunião, em momento de vistoria, a AJ não constatou alterações desde as últimas vistorias e pôde observar o normal funcionamento da sede administrativa da empresa. Verificou a presença de colaboradores em todos os setores, dentre eles da direção, área contábil, RH, informática e projeto, além de alguns funcionários no local do pátio e oficina atuando na manutenção de máquinas e caminhões.

Na área do pátio reservada para a oficina e manutenções, constatou caminhonetas, caminhões que se encontram parados e em situação semelhante aos meses anteriores, qual seja, bens móveis em mal estado de conservação, necessitando de reformas substanciais, estacionados ali há muito tempo, já com o capim/mato alto.



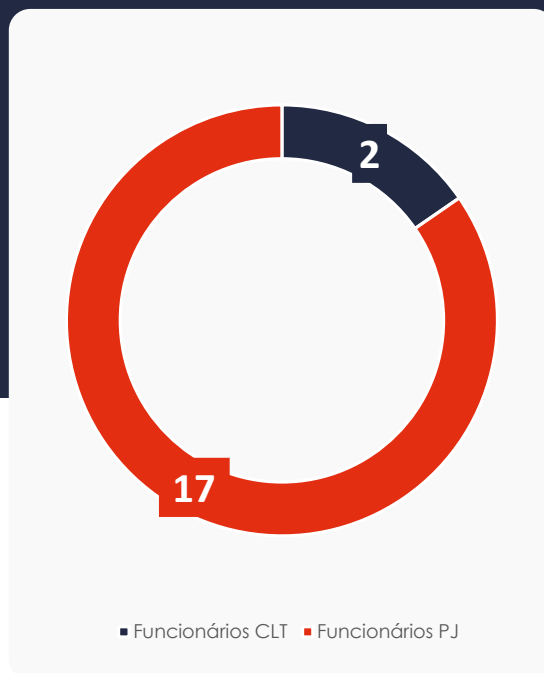
## 4.2. Quadro Funcional

Abaixo demonstra-se um gráfico com a evolução do quadro funcional do Grupo IG, desde o ajuizamento da recuperação judicial (fev/2022), até o presente momento, sendo que no mês de maio/24 a quantidade de funcionários restou fixada em 58 funcionários.



## 4.2. Quadro Funcional

Ainda, discrimina-se a quantidade de funcionários **ativos** das Recuperandas referente a maio/24, o que correspondem à 11 colaboradores PJ e 2 colaboradores CLT.



### 4.3. Fotos da Vistoria







# 5. INFORMAÇÕES FINANCEIRAS

## 5.1. Balanço Patrimonial Consolidado

Apresentamos a seguir os dados da composição dos Ativos e Passivos e suas variações no último trimestre.

www.valorconsultores.com.br

BALANÇO PATRIMONIAL	fev/24	AV	mar/24	AV	abr/24	AV	AH
<b>ATIVO</b>							
<b>Ativo Circulante</b>							
Caixa e Equivalentes a Caixa	340.905	0,2%	190.176	0,1%	194.402	0,1%	2,2%
Créditos	6.522.646	4,6%	6.296.591	4,5%	7.965.762	5,6%	26,5%
Outros Créditos	10.136.056	7,2%	9.921.539	7,1%	10.145.809	7,1%	2,3%
Adiantamentos	4.109.621	2,9%	3.638.655	2,6%	3.789.416	2,7%	4,1%
Tributos a Recuperar/Compensar	2.572.527	1,8%	2.486.007	1,8%	2.549.208	1,8%	2,5%
Estoques	5.194.623	3,7%	5.209.335	3,7%	5.213.515	3,7%	0,1%
Despesas do Exercício Seguinte	643.282	0,5%	630.033	0,4%	617.285	0,4%	-2,0%
<b>Total do Ativo Circulante</b>	<b>29.519.661</b>	<b>20,9%</b>	<b>28.372.335</b>	<b>20,3%</b>	<b>30.475.397</b>	<b>21,5%</b>	<b>7,4%</b>
<b>Ativo Não Circulante</b>							
Créditos LP	10.955.838	7,7%	10.955.838	7,8%	10.955.838	7,7%	0,0%
Outros Créditos LP	2.316.659	1,6%	2.316.469	1,7%	2.281.184	1,6%	-1,5%
Estoques de Serviços Executados	37.247.250	26,3%	37.247.250	26,6%	37.247.250	26,2%	0,0%
Investimentos	19.811.263	14,0%	19.811.263	14,1%	19.811.263	14,0%	0,0%
Imobilizado	40.815.685	28,9%	40.587.197	29,0%	40.358.708	28,4%	-0,6%
Intangível	802.190	0,6%	794.624	0,6%	787.057	0,6%	-1,0%
<b>Total do Ativo Não Circulante</b>	<b>111.948.885</b>	<b>79,1%</b>	<b>111.712.640</b>	<b>79,7%</b>	<b>111.441.299</b>	<b>78,5%</b>	<b>-0,2%</b>
<b>TOTAL DO ATIVO</b>	<b>141.468.546</b>	<b>100,0%</b>	<b>140.084.975</b>	<b>100,0%</b>	<b>141.916.696</b>	<b>100,0%</b>	<b>1,3%</b>

15

### 5.1.1. Principais Movimentações do Ativo

**Créditos:** Este grupo de curto prazo apresentou no período de março a abril/2024, uma alta de R\$ 1,6 milhão, sendo equivalente a 26,5%. Com saldo de R\$ 7,9 milhões, o grupo representou 5,6% do total do ativo. Destaca-se ainda que há um montante de R\$ 1,8 milhão reconhecido na conta de "Provisão para Crédito de Liquidação Duvidosa".

**Outros Créditos no Curto e Longo Prazo:** O grupo Outros Créditos apresentou no curto prazo um saldo de R\$ 10,1 milhões, dos quais R\$ 7,1 milhões estão alocados na conta "valores a receber de parte relacionadas". Nota-se que houve um aumento de 2,3%, ou seja, R\$ 224 mil em comparação com o mês anterior. O grupo do longo prazo apresentou uma queda de R\$ 35 mil, finalizando o mês com um saldo de R\$ 2,2 milhões.

**Adiantamentos:** O grupo apresentou no último mês um saldo de R\$ 3,7 milhões, demonstrando uma alta de R\$ 150 mil em relação a março/2024. Verifica-se que a maior parte do saldo deste grupo encontra-se na conta Adiantamento a Fornecedores, que representa 85% da totalidade em Adiantamentos.

**Tributos a Recuperar:** Este grupo é constituído dos valores que poderão ser utilizados para compensação com os tributos devidos pelas Recuperandas. No período de março a abril/2024, o grupo apresentou um acréscimo de 2,5%, equivalente a R\$ 63 mil. Dessa forma, finalizou o mês de análise com saldo de R\$ 2,5 milhões, que representa 1,8% do ativo total.





BALANÇO PATRIMONIAL	fev/24	AV	mar/24	AV	abr/24	AV	AH
<b>PASSIVO</b>							
<b>Passivo Circulante</b>							
Empréstimos e Financiamentos	15.754.891	11,1%	14.951.951	10,7%	15.546.453	11,0%	4,0%
Fornecedores	3.659.946	2,6%	4.195.109	3,0%	3.187.169	2,2%	-24,0%
Obrigações Sociais e Trabalhistas	18.906.271	13,4%	18.918.500	13,5%	18.751.456	13,2%	-0,9%
Obrigações Tributárias	21.460.816	15,2%	21.496.785	15,3%	21.592.026	15,2%	0,4%
Outras Obrigações	17.394.215	12,3%	17.165.431	12,3%	17.566.610	12,4%	2,3%
<b>Total do Passivo Circulante</b>	<b>77.176.139</b>	<b>54,6%</b>	<b>76.727.775</b>	<b>54,8%</b>	<b>76.643.714</b>	<b>54,0%</b>	<b>-0,1%</b>
<b>Passivo Não Circulante</b>							
Empréstimos e Financiamentos LP	8.334.264	5,9%	8.334.264	5,9%	8.334.264	5,9%	0,0%
Outras Obrigações	50.663.171	35,8%	50.663.171	36,2%	50.663.171	35,7%	0,0%
Obrigações Tributárias LP	13.162.160	9,3%	13.162.160	9,4%	13.162.160	9,3%	0,0%
Credores Recuperação Judicial - RJ - LP	89.749.353	63,4%	89.749.353	64,1%	89.749.353	63,2%	0,0%
<b>Total do Passivo Não Circulante</b>	<b>161.908.948</b>	<b>114,4%</b>	<b>161.908.948</b>	<b>115,6%</b>	<b>161.908.948</b>	<b>114,1%</b>	<b>0,0%</b>
<b>Patrimônio Líquido</b>							
Capital Social	45.529.000	32,2%	45.529.000	32,5%	45.529.000	32,1%	0,0%
Ajustes de Avaliação Patrimonial	14.738.049	10,4%	14.738.049	10,5%	14.738.049	10,4%	0,0%
Reserva de Lucros	437.930	0,3%	437.930	0,3%	437.930	0,3%	0,0%
Ações em Tesouraria	-1.146.600	-0,8%	-1.146.600	-0,8%	-1.146.600	-0,8%	0,0%
Lucros e/ou Prejuízos Acumulados	-143.403.997	-101,4%	-143.403.997	-102,4%	-143.403.997	-101,0%	0,0%
Lucros/Prejuízo do Exercício	-1.972.102	-1,4%	-3.131.032	-2,2%	-1.215.251	-0,9%	-61,2%
Ajustes de Exercícios Anteriores	-11.798.822	-8,3%	-11.575.098	-8,3%	-11.575.098	-8,2%	0,0%
<b>Total do Patrimônio Líquido</b>	<b>-97.616.541</b>	<b>-69,0%</b>	<b>-98.551.748</b>	<b>-70,4%</b>	<b>-96.635.967</b>	<b>-68,1%</b>	<b>-1,9%</b>
<b>TOTAL DO PASSIVO</b>	<b>141.468.546</b>	<b>100,0%</b>	<b>140.084.975</b>	<b>100,0%</b>	<b>141.916.696</b>	<b>100,0%</b>	<b>1,3%</b>

## 5.1.2. Principais Movimentações do Passivo

**Empréstimos e Financiamentos a Curto Prazo:** Ao todo os empréstimos e financiamentos a CP apresentaram a soma de R\$ 15,5 milhões e representaram 11% do passivo total, após ter demonstrado um aumento de R\$ 594 mil no último mês, respectivamente 4%. Nota-se que o acréscimo apresentado ocorreu na conta "Duplicatas Descontadas", da Recuperanda IG – TD.

**Fornecedores:** As dívidas com fornecedores demonstraram em abril/2024 um saldo equivalente a R\$ 3,1 milhões que, se comparado ao montante do mês anterior, demonstra redução de 24%, equivalente a R\$ 1 milhão. Por fim, o grupo representou 2,2% do passivo do mês em análise.

**Outras Obrigações:** Constituída pelas rubricas "Adiantamento de Clientes", "Contas a Pagar" e "Contas a Pagar Partes Relacionadas", demonstrou saldo de R\$ 17,5 milhões, que representou 12,4% do passivo total das Recuperandas, sendo constatado um acréscimo de R\$ 401 mil de março a abril de 2024, observado principalmente na primeira conta citada.



**Ajustes de Exercícios Anteriores:** No mês de março/2024 houve uma movimentação positiva de R\$ 223 mil na conta "Ajustes de Exercícios Anteriores", comumente realizado pelas Recuperandas e explicado como tratamento de lançamentos incorretos anteriores. A empresa havia informado que estava passando por uma reclassificação de contas e por este motivo haveriam mudanças de saldo, de forma que após receber os balancetes a seguir apresentamos os quadros dos ajustes realizados nas Recuperandas IG ADM no valor de -R\$ 1.952,5 e IG TD no valor de R\$ 225.676,02, informados por esta AJ na respectiva conta do PL:

IG ADM			
Contas	Saldo final em fev/24	Saldo anterior em mar/24	Diferenças
<b>Ativo</b>			
Bancos c/ Movimentos	87.217,62	60.141,20	- 27.076,42
Clientes	18.751,05	8.590,96	- 10.160,09
Valores Receber partes relacionadas	78.235,00	113.235,00	35.000,00
<b>Total ativo</b>			- <b>2.236,51</b>
<b>Passivo</b>			
Fornecedores	178,89	- 105,11	- 284,00
<b>Total passivo</b>			- <b>284,00</b>
<b>Total Ajustes</b>			- <b>1.952,51</b>

IG ADM			
Contas	Balancete enviado anteriormente 01/2024	Balancete ajustado 01/2024	Diferenças
<b>DRE</b>			
Despesas Administrativas	-	- 1.952,51	- 1.952,51
			-
<b>Total Ajustes</b>			- <b>1.952,51</b>



IG TD			
Contas	Saldo final em fev/24	Saldo anterior em mar/24	Diferenças
<b>Ativo</b>			
Bancos	251.395,83	251.688,83	293,00
Adiantamentos de Salários	-	1.546,12	- 1.546,12
Adiantamentos Caixa de Obras	731.435,27	826.435,27	95.000,00
Valores a Receber Partes Relacionadas	7.841.695,69	7.689.057,61	- 152.638,08
Garantia - Composição de Limite de Crédito	979.960,92	985.637,44	5.676,52
Estoque de Serviços em Andamento	3.266.015,95	3.374.187,01	108.171,06
Depósitos Judiciais	1.640.316,21	1.640.126,21	- 190,00
<b>Total ativo</b>			<b>54.766,38</b>
<b>Passivo</b>			
Fornecedores Nacionais	3.659.767,60	3.657.898,60	- 1.869,00
Conta Bancária Negativa	722.166,63	722.261,63	95,00
Duplicatas Descontadas	6.487.485,80	6.341.654,26	- 145.831,54
Folha de Pagamento Empregados	3.953.926,79	3.810.584,65	- 143.342,14
Folha de Pagamento Autônomos	- 1.869,00	-	1.869,00
Folha de Pagamento Dirigentes	2.513,36	-	- 2.513,36
Encargos Sociais a Pagar	13.897.420,21	13.875.476,21	- 21.944,00
Provisões	1.035.065,05	1.110.754,47	75.689,42
Obrigações Tributárias	21.413.258,45	21.385.056,43	- 28.202,02
Contas a Pagar Partes Relacionadas	446.645,38	541.784,38	95.139,00
<b>Total passivo</b>			<b>- 170.909,64</b>
<b>Total Ajustes</b>			<b>225.676,02</b>

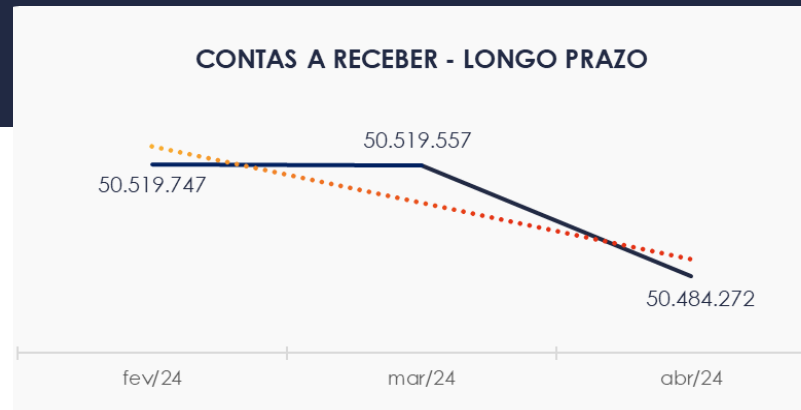
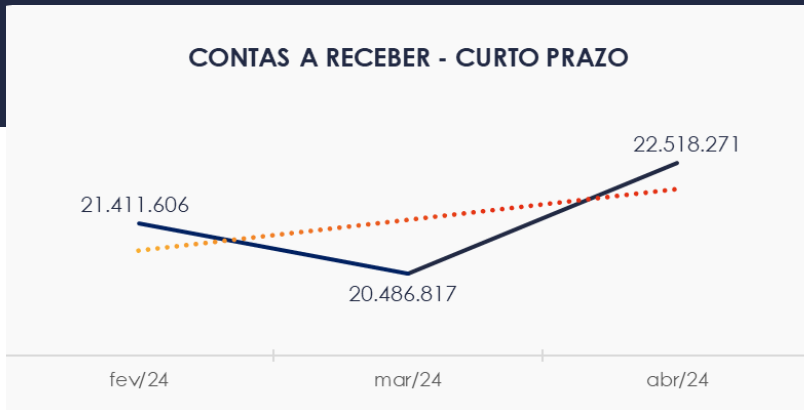
IG TD			
Contas	Balancete enviado anteriormente 01/2024	Balancete ajustado 01/2024	Diferenças
<b>DRE</b>			
Custos	- 633.992,06	- 646.710,27	- 12.718,21
Despesas com Pessoal	- 256.049,40	- 143.761,47	112.287,93
Despesas Administrativas	- 73.263,68	- 75.503,31	- 2.239,63
Despesas Tributárias	- 119.802,23	- 120.802,23	- 1.000,00
			-
<b>Total Ajustes</b>			<b>96.330,09</b>
IG TD			
Contas	Balancete enviado anteriormente 02/2024	Balancete ajustado 02/2024	Diferenças
<b>DRE</b>			
Custos	- 434.781,08	- 531.321,06	- 96.539,98
Despesas com Pessoal	- 344.144,91	- 147.868,06	196.276,85
Despesas Administrativas	- 105.587,34	- 110.568,14	- 4.980,80
Despesas Tributárias	- 20.071,71	- 5.481,85	14.589,86
Despesas com Veículos	- 28.809,97	- 8.809,97	20.000,00
			-
<b>Total Ajustes</b>			<b>129.345,93</b>



## 5.2. Contas a Receber

Os valores de Contas a Receber com vencimentos a curto prazo, estão compostos principalmente por Clientes Nacionais e Valores a Receber Partes Relacionadas – RJ que totalizaram 75,5% do saldo de R\$ 22,5 milhões.

As contas a receber a longo prazo demonstraram em sua maior parte, valores relacionados a estoques de serviços executados, cerca de R\$ 37,2 milhões, equivalente a 73,8% de um total de R\$ 50,4 milhões.



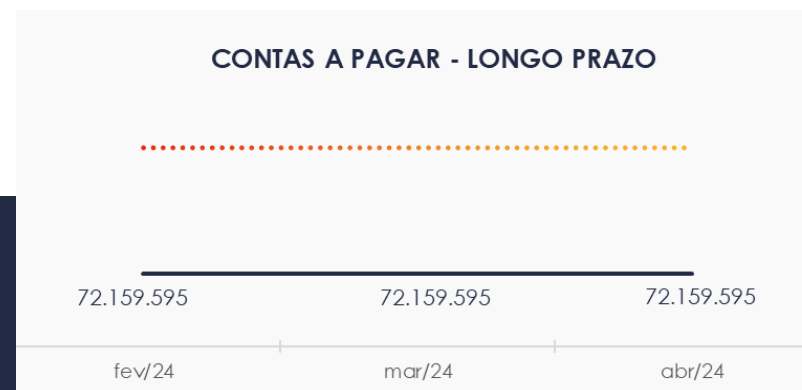
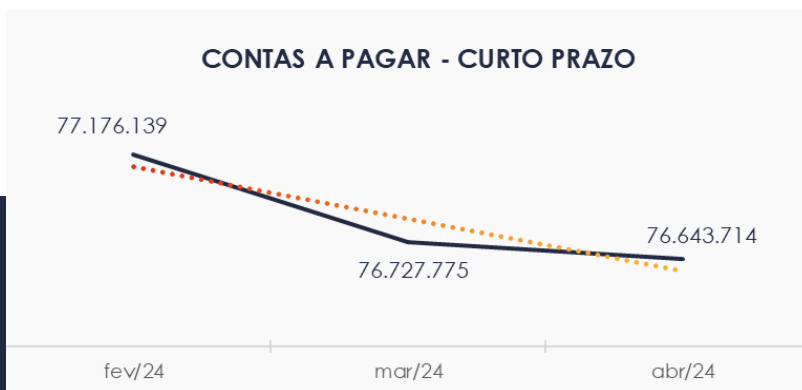
www.valorconsultores.com.br



### 5.3. Contas a Pagar

As contas a pagar da empresa demonstraram uma redução de R\$ 84 mil no período de março a abril/2024. O maior volume deste grupo está descrito como obrigações tributárias, equivalente a 28,2%.

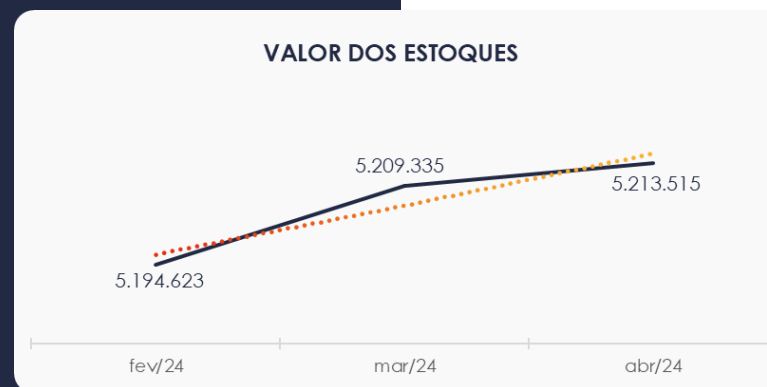
Os valores a pagar devidos a longo prazo, conforme pode ser observado no gráfico abaixo demonstrou saldo de R\$ 72,1 milhões, sendo observado que R\$ 50,6 milhões se referem a outras obrigações, a qual está composta principalmente por Adiantamento de Clientes.



## 5.4. Estoques

O saldo dos estoques finalizou em R\$ 5,2 milhões no mês de abril de 2024 e comparativamente ao mês anterior, apresentou uma alta de R\$ 4 mil. Destaca-se ainda que na composição do estoque a maior parte encontra-se em “Estoque de Serviços em Andamento”, cerca de 63%, tendo a movimentação do período ocorrido somente neste conta.

Segue ao lado um quadro que demonstra a variação do estoque no período em análise e as oscilações ocorridas no trimestre.



## 5.5. Imobilizado e Intangível

No mês de abril/2024, o grupo apresentou saldo de R\$ 41,1 milhões, constatando-se uma redução de R\$ 236 mil no período, em razão da contabilização das parcelas de depreciação e amortização.

Apresenta-se ao lado o quadro com a composição demonstrativa do Imobilizado e Intangível:

IMOBILIZADO	fev/24	mar/24	abr/24	AV	Variação
Bens e Direitos em Uso	78.656.053	78.656.053	78.656.053	191,2%	0
Importação em Andamento	7.609	7.609	7.609	0,0%	0
Bens em Construção	3.306.572	3.306.572	3.306.572	8,0%	0
Máquinas e Equipamentos em Andamento	188.466	188.466	188.466	0,5%	0
( - ) Depreciação Acumulada	-41.343.015	-41.571.503	-41.799.992	-101,6%	-228.489
INTANGÍVEL					
Marcas e Patentes de Invenção	1.089.729	1.089.729	1.089.729	2,6%	0
( - ) Amortização Acumulada	-287.538	-295.105	-302.672	-0,7%	-7.567
<b>TOTAL</b>	<b>41.617.876</b>	<b>41.381.820</b>	<b>41.145.765</b>	<b>100,0%</b>	<b>-236.056</b>



## 5.6. Investimentos

Composto pelas contas "Investimentos em Controladas" e "Cooperativa de Crédito", o grupo não apresentou movimentações no período de março a abril de 2024, mantendo um saldo de R\$ 19,8 milhões, que representou 14% do total do ativo





# 6. ANÁLISE DE RESULTADOS

Com base nas demonstrações financeiras recebidas, foi analisada a demonstração de resultado das Recuperandas, no mês de abril/2024, demonstrando que no referido mês as empresas apresentaram um lucro de R\$ 1,9 milhão, valor esse em decorrência do aumento do faturamento, com um custo relacionado as receitas expressivamente menor comparativamente aos períodos anteriores.

Nota-se no ano 2024 uma receita de R\$ 5,7 milhões com respectivo prejuízo de R\$ 1,2 milhão.

www.valorconsultores.com.br

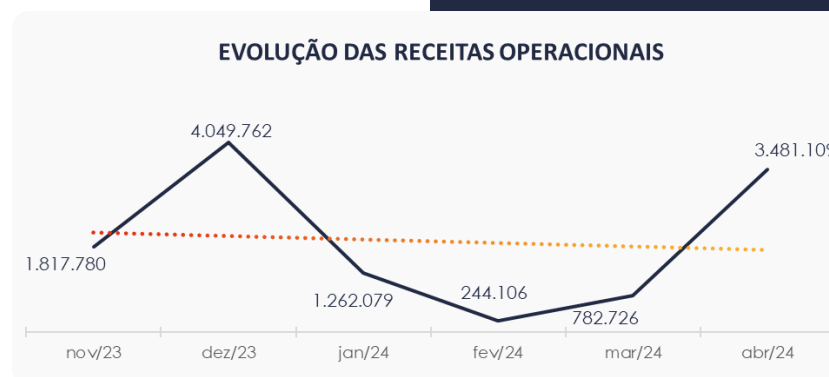
DRE	fev/24	AV	mar/24	AV	abr/24	AV	AH	Acum. 2024	AV
<b>RECEITAS OPERACIONAIS BRUTAS</b>	<b>244.106</b>	<b>100,0%</b>	<b>782.726</b>	<b>100,0%</b>	<b>3.481.109</b>	<b>100,0%</b>	<b>344,7%</b>	<b>5.770.020</b>	<b>100,0%</b>
( - ) Deduções das receitas	-86.198	-35,3%	-71.291	-9,1%	-246.013	-7,1%	245,1%	-446.942	-7,7%
<b>( = ) Receitas líquidas</b>	<b>157.908</b>	<b>64,7%</b>	<b>711.435</b>	<b>90,9%</b>	<b>3.235.096</b>	<b>92,9%</b>	<b>354,7%</b>	<b>5.323.078</b>	<b>92,3%</b>
( - ) Custos das Vendas e Serviços	-434.781	-178,1%	-977.217	-124,8%	-370.691	-10,6%	-62,1%	-2.416.681	-41,9%
<b>( = ) Lucro bruto</b>	<b>-276.873</b>	<b>-113,4%</b>	<b>-265.782</b>	<b>-34,0%</b>	<b>2.864.405</b>	<b>82,3%</b>	<b>-1177,7%</b>	<b>2.906.397</b>	<b>50,4%</b>
( - ) Despesas operacionais	-1.023.862	-419,4%	-673.027	-86,0%	-687.877	-19,8%	2,2%	-3.206.188	-55,6%
<b>( = ) EBITDA</b>	<b>-1.300.735</b>	<b>-532,9%</b>	<b>-938.809</b>	<b>-119,9%</b>	<b>2.176.528</b>	<b>62,5%</b>	<b>-331,8%</b>	<b>-299.791</b>	<b>-5,2%</b>
( - ) Depreciação e amortização	-236.056	-96,7%	-236.056	-30,2%	-236.056	-6,8%	0,0%	-944.222	-16,4%
( - ) Encargos financeiros líquidos	13.317	5,5%	15.935	2,0%	-24.692	-0,7%	-255,0%	28.762	0,5%
<b>( = ) Resultado antes do RNO</b>	<b>-1.523.473</b>	<b>-624,1%</b>	<b>-1.158.930</b>	<b>-148,1%</b>	<b>1.915.781</b>	<b>55,0%</b>	<b>-265,3%</b>	<b>-1.215.251</b>	<b>-21,1%</b>
( +/- ) RNO	0	0,0%	0	0,0%	0	0,0%	0,0%	0	0,0%
<b>( = ) Resultado antes do IR e CS</b>	<b>-1.523.473</b>	<b>-624,1%</b>	<b>-1.158.930</b>	<b>-148,1%</b>	<b>1.915.781</b>	<b>55,0%</b>	<b>-265,3%</b>	<b>-1.215.251</b>	<b>-21,1%</b>
( - ) IR e CS	0	0,0%	0	0,0%	0	0,0%	0,0%	0	0,0%
<b>( = ) RESULTADO LÍQUIDO DO EXERCÍCIO</b>	<b>-1.523.473</b>	<b>-624,1%</b>	<b>-1.158.930</b>	<b>-148,1%</b>	<b>1.915.781</b>	<b>55,0%</b>	<b>-265,3%</b>	<b>-1.215.251</b>	<b>-21,1%</b>

25



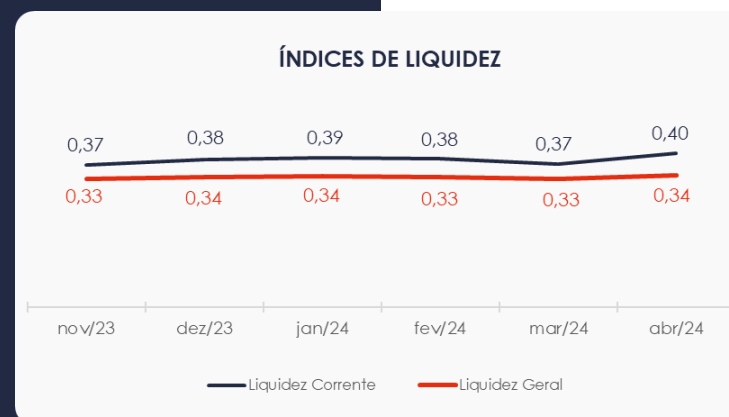
## 6.1. Análise de Faturamento

Ao lado apresentamos o quadro de obtenção de receitas do semestre, onde pode-se constatar as oscilações ocorridas no período, demonstrando no mês de abril/2024 uma receita na ordem de R\$ 3,4 milhões, advinda principalmente da receita com Prestação de Serviços da Recuperanda IG - TD.



## 6.2. Índices de Liquidez

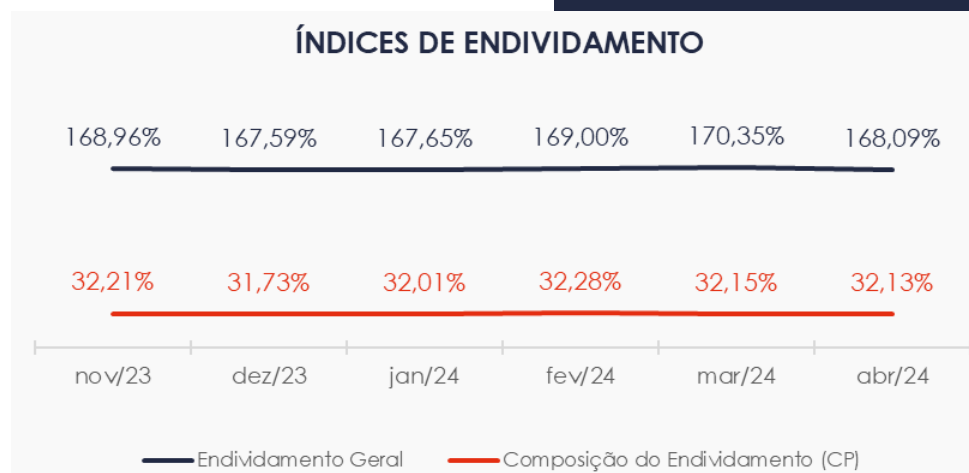
O índice de liquidez geral das Recuperandas se manteve estável entre os meses do último semestre, apresentando o valor de **R\$ 0,34**. Entretanto tal valor caracteriza que a sociedade empresária **não dispunha** de ativos suficientes para o pagamento das suas dívidas com vencimento a curto e longo prazos, uma vez que a capacidade de pagamento era de **R\$ 0,34** para cada **R\$ 1,00** de dívida de forma geral e **R\$ 0,40** quando considerado apenas as dívidas de curto prazo.



# 7. ENDIVIDAMENTO

## 7.1. Endividamento Total

No referido mês de análise o endividamento das empresas totalizou R\$ 238,5 milhões, o que representa 168,09% do ativo, ou seja, o endividamento está acima do valor somado de ativos das empresas. Observa-se também que houve uma leve queda na composição do endividamento, tendo as dívidas vincendas a curto prazo passado de 32,15% para 32,13%, em abril/2024.



## 7.2. Endividamento Sujeito a Recuperação Judicial

Em relação aos credores sujeitos aos efeitos do PRJ verifica-se que permanecem alocados pelas Recuperandas um saldo de R\$ 89,7 milhões, demonstrando até o momento, conforme informado no balancete, a maior parte em Instituições Financeiras e Fornecedores.



# 8. FLUXO DE CAIXA

Para melhor compreensão apresenta-se ao lado a demonstração do fluxo de caixa das empresas Recuperandas, realizada pelo método direto, referente aos últimos três meses.

www.valorconsultores.com.br

DEMONSTRAÇÃO DO FLUXO DE CAIXA	fev/24	mar/24	abr/24
<b>ATIVIDADES OPERACIONAIS</b>			
Movimentação de clientes a receber	1.120.757	1.008.781	1.811.938
Movimentação de outros créditos	-503.068	785.443	-390.199
Movimentação de fornecedores	-556.282	-456.767	-1.382.811
Movimentação de tributos	52.451	-35.323	-150.772
Movimentação de despesas e outras obrig.	-918.537	-873.647	-478.433
<b>Fluxo das atividades operacionais</b>	<b>-804.680</b>	<b>428.488</b>	<b>-590.277</b>
<b>ATIVIDADES DE INVESTIMENTOS</b>			
Movimentação de investimentos	0	0	0
Movimentação de imobilizado	-7.567	-7.567	-7.567
Movimentação de intangível	7.567	7.567	7.567
<b>Fluxo das atividades de investimentos</b>	<b>0</b>	<b>0</b>	<b>-0</b>
<b>ATIVIDADES DE FINANCIAMENTOS</b>			
Movimentação de empr. e financ.	898.135	-802.941	594.503
<b>Fluxo das atividades de financiamento</b>	<b>898.135</b>	<b>-802.941</b>	<b>594.503</b>
<b>ATIVIDADES DE CREDORES RJ</b>			
Movimentação de credores RJ	0	0	0
<b>Fluxo das atividades de credores RJ</b>	<b>0</b>	<b>0</b>	<b>0</b>
<b>ATIVIDADES DE PATRIMÔNIO LÍQUIDO</b>			
Movimentação de patrimônio líquido	8.755	223.724	0
<b>Fluxo das atividades de patrimônio líquido</b>	<b>8.755</b>	<b>223.724</b>	<b>0</b>
<b>Variação líquida do caixa</b>	<b>102.211</b>	<b>-150.729</b>	<b>4.226</b>

30



## 8.1. Principais Fontes de Entrada

Nota-se nas fontes de entrada, valores relacionados com o recebimento de clientes e empréstimos, que somou um acréscimo ao caixa de R\$ 2,4 milhões.

## 8.2. Principais Saídas

Os principais movimentos de saídas que contribuíram para saldo negativo foram redução de outros créditos, pagamentos de fornecedores, tributos e outras despesas, totalizado no período uma soma de R\$ 2,4 milhões, levemente menor que as entradas.

Dito isso, a variação final do caixa foi positiva em R\$ 4 mil.





## MARINGÁ/PR

Av. Duque de Caxias, nº 882  
Edifício New Tower Plaza  
Torre II, 6º Andar, Sala 603  
Zona 07 - CEP 87020-025

**+55 44 3041-4882**

## CURITIBA/PR

Av. Cândido de Abreu, nº 470  
Edifício Neo Business  
14º Andar, Conjunto 1407  
Centro Cívico - CEP 87020-025

**+55 41 3122-2060**

## SÃO PAULO/SP

Av. Paulista, nº 2300  
Edifício São Luís Gonzaga  
Andar Pilotis  
Bela Vista - CEP 01310-300

**+55 11 2847-4958**



Documento assinado digitalmente, conforme MP nº 2.200-2/2001, Lei nº 11.419/2006, resolução do Projudi, do TJPR/OE  
Validação deste em <https://projudi.tjpr.jus.br/projudi/> - Identificador: PJ8SJ K3RQS A5LC7 7ZS5R