



Agosto/2024

# 27º RELATÓRIO MENSAL DE ATIVIDADES

Seolim Comércio De Grãos LTDA.



Administradora Judicial  
rjseolim@valorconsultores.com.br

RECUPERAÇÃO JUDICIAL N. 0004255-77.2022.8.16.0173  
VARA CÍVEL DA COMARCA DE UMUARAMA/PR



Documento assinado digitalmente, conforme MP nº 2.200-2/2001, Lei nº 11.419/2006, resolução do Projudi, do TJPR/OE  
Validação deste em <https://projudi.tjpr.jus.br/projudi/> - Identificador: PJLUK X8RBW NFBF4 HUDGU

# SUMÁRIO

---

<b>1. Glossário Online.....</b>	<b>4</b>	5.5. Imobilizado.....	17
<b>2. Cronograma Processual.....</b>	<b>5</b>	5.6. Investimentos.....	18
<b>3. Acompanhamento do Plano de Recuperação.....</b>	<b>6</b>	<b>6. Análise de Resultados.....</b>	<b>19</b>
<b>4. Informações Operacionais.....</b>	<b>8</b>	6.1. Análise do Faturamento.....	20
4.1. Constatação das Condições de Funcionamento....	8	6.2. Índices de Liquidez.....	21
4.2. Quadro Funcional.....	9	<b>7. Endividamento.....</b>	<b>22</b>
4.3. Fotos da Vistoria.....	10	7.1. Endividamento Total.....	22
<b>5. Informações Financeiras.....</b>	<b>11</b>	<b>8. Fluxo de Caixa .....</b>	<b>23</b>
5.1. Balanço Patrimonial Consolidado.....	11	8.1. Principais Fontes de Entrada.....	24
5.1.1. Principais Movimentações do Ativo.....	12	8.2. Principais Saídas.....	24
5.1.2. Principais Movimentações do Passivo.....	13		
5.2. Contas a Receber.....	14		
5.3. Contas a Pagar.....	15		
5.4. Estoques.....	16		



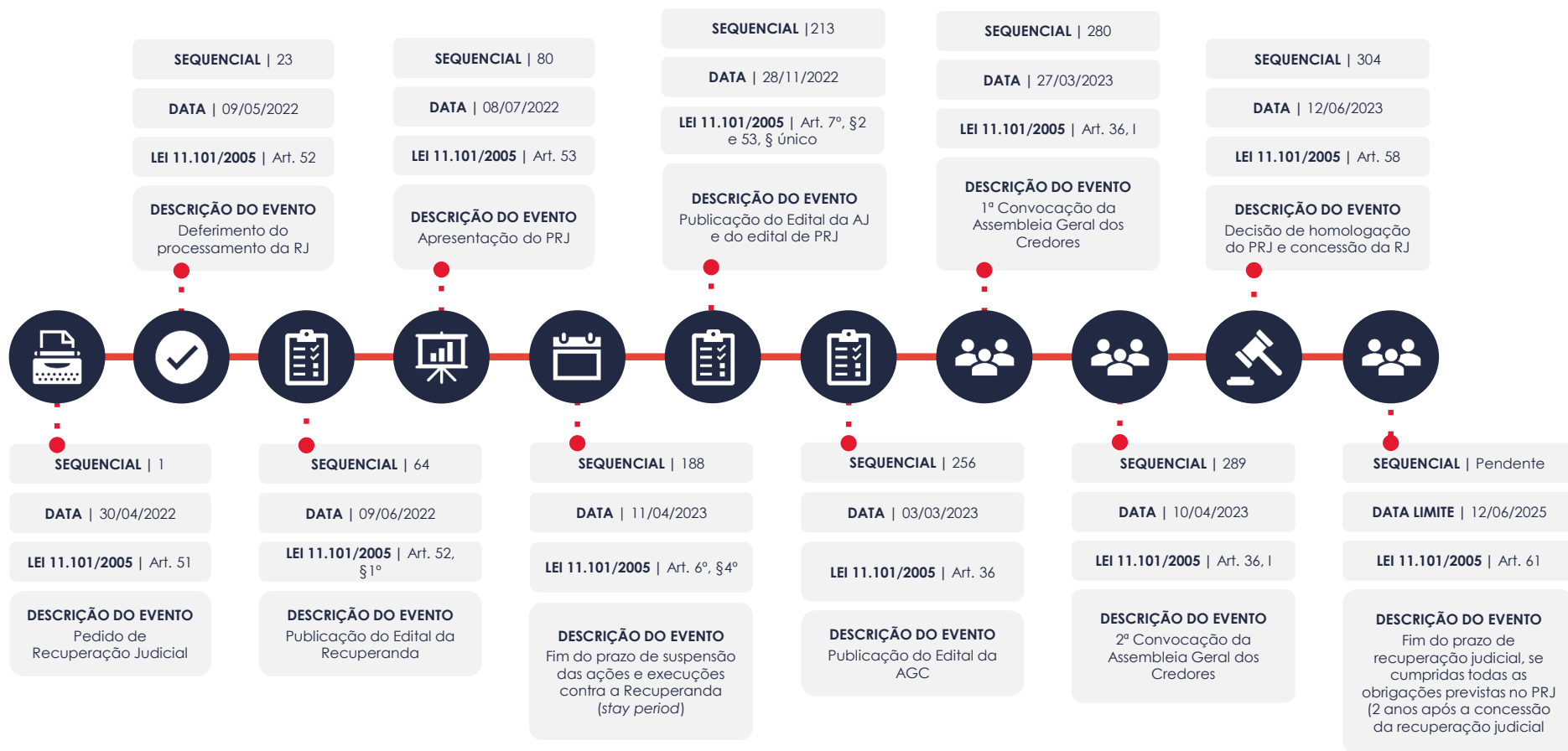
# 1. GLOSSÁRIO ONLINE

[www.valorconsultores.com.br](http://www.valorconsultores.com.br)

Para consulta do glossário *online* referente às informações operacionais e financeiras delineadas no presente Relatório Mensal de Atividades, acesse o *link* <https://www.valorconsultores.com.br/modelos>



## 2. CRONOGRAMA PROCESSUAL



# 3. ACOMPANHAMENTO DO PLANO DE RECUPERAÇÃO JUDICIAL

O Plano de Recuperação Judicial da Recuperanda, homologado judicialmente (seq. 304), foi apresentado em mov. 80.2, contando com as cláusulas de pagamento abaixo resumidas:

CLASSE I - Trabalhista		CLASSE II - Garantia Legal		CLASSE III - Quirografários		CLASSE IV - ME e EPP	
<b>PRAZO DE PAGAMENTO</b> 12 meses		<b>PRAZO DE PAGAMENTO</b> 120 meses		<b>PRAZO DE PAGAMENTO</b> 144 meses		<b>PRAZO DE PAGAMENTO</b> Até R\$ 2.999,99 - 3 meses A partir de R\$ 3.000,00 - 10 meses	
<b>TERMO INICIAL</b> <b>EVENTO BASE</b> Decisão de homologação do PRJ (seq. 304) <b>DATA</b> 12/06/2023		<b>TERMO INICIAL</b> <b>EVENTO BASE</b> Trânsito em julgado da decisão homologatória (seq. 304) <b>DATA</b> 12/04/2024		<b>TERMO INICIAL</b> <b>EVENTO BASE</b> Trânsito em julgado da decisão homologatória (seq. 304) <b>DATA</b> 12/04/2024		<b>TERMO INICIAL</b> <b>EVENTO BASE</b> Trânsito em julgado da decisão homologatória (seq. 304) <b>DATA</b> 12/04/2024	
<b>CARÊNCIA</b> —	<b>PRAZO TOTAL</b> 12 meses	<b>CARÊNCIA</b> 24 meses	<b>PRAZO TOTAL</b> 144 meses	<b>CARÊNCIA</b> 24 meses	<b>PRAZO TOTAL</b> 168 meses	<b>CARÊNCIA</b> até R\$ 2.999,99 - 6 meses A partir de R\$ 3.000,00 - 12 meses	<b>PRAZO TOTAL</b> até R\$ 2.999,99 - 9 meses A partir de R\$ 3.000,00 - 22 meses
<b>PREVISÃO</b> <b>INÍCIO</b> 12/07/2023 <b>TÉRMINO</b> 12/07/2024	<b>SITUAÇÃO</b> Quitado	<b>PREVISÃO</b> <b>INÍCIO</b> 29/05/2026 <b>TÉRMINO</b> 30/05/2036	<b>SITUAÇÃO</b> Em período de carência	<b>PREVISÃO</b> <b>INÍCIO</b> 29/05/2026 <b>TÉRMINO</b> 31/05/2038	<b>SITUAÇÃO</b> Em período de carência	<b>PREVISÃO</b> <b>INÍCIO</b> 29/11/2024 <b>TÉRMINO</b> 30/01/2026	<b>SITUAÇÃO</b> Em período de carência



No tocante ao cumprimento do PRJ no decorrer do tempo, confira adiante as datas dos eventos mais relevantes.

Os comprovantes de pagamento encaminhados pela Recuperanda podem ser solicitados para consulta no endereço eletrônico da AJ ([rjseolim@valorconsultores.com.br](mailto:rjseolim@valorconsultores.com.br)).



# 4. INFORMAÇÕES OPERACIONAIS

## 4.1. Constatação das Condições de Funcionamento

As informações disponibilizadas neste relatório foram tomadas mediante vistoria *in loco* realizada em 12/08/2024 na sede da Recuperanda, localizada na cidade de Umuarama/PR, por intermédio dos representantes da AJ, Cleverson Marcel Colombo (OAB/PR 27.401) e Júlio Gonçalves Neto (CRC/PR 025534/O-1), junto à administradora, Sra. Joice Aparecida Soares de Mello, responsável por prestar as informações sobre o funcionamento e atuação da empresa, geração de empregos e perspectivas gerais.

Primeiramente, a equipe da AJ constatou o normal funcionamento da Recuperanda, com 02 colaboradores trabalhando na área administrativa e outros na área fabril em atividades laborais, conforme fotos adiante colacionadas.

Em seguida, a preposta informou que a Recuperanda obteve o registro para a fábrica de rações em 05 de agosto de 2024, pelo Ministério da Agricultura e Pecuária (MAPA), estando, portanto, apta para a comercialização de ração animal. Desse modo, declarou que pretende ampliar a produção e a venda de rações.

Nesse sentido, explicou que está fazendo adaptações necessárias, como a atualização das sacarias e a análise dos produtos, entre outras medidas.

Posteriormente, declarou que, no período, o principal produto comercializado no varejo é o milho, mantendo sua aquisição junto à Coamo. A preposta lembrou, ainda, que mantém a comercialização do mix, porém terceirizou a venda externa desse produto. Como resultado, informou que irá vender o veículo que era utilizado pelo vendedor externo, o que contribuirá para a redução dos custos.

Assim sendo, declarou que julho/2024 obteve faturamento de R\$ 218.645,88, observando que a redução decorreu da necessidade de suspensão das atividades na fábrica de ração, enquanto se aguardava a vistoria do auditor do MAPA.

Por fim, a preposta lembrou que atualmente a empresa mantém todas as contas em dia, incluindo os aluguéis, entretanto, devido à redução do faturamento, renegociou algumas contas.

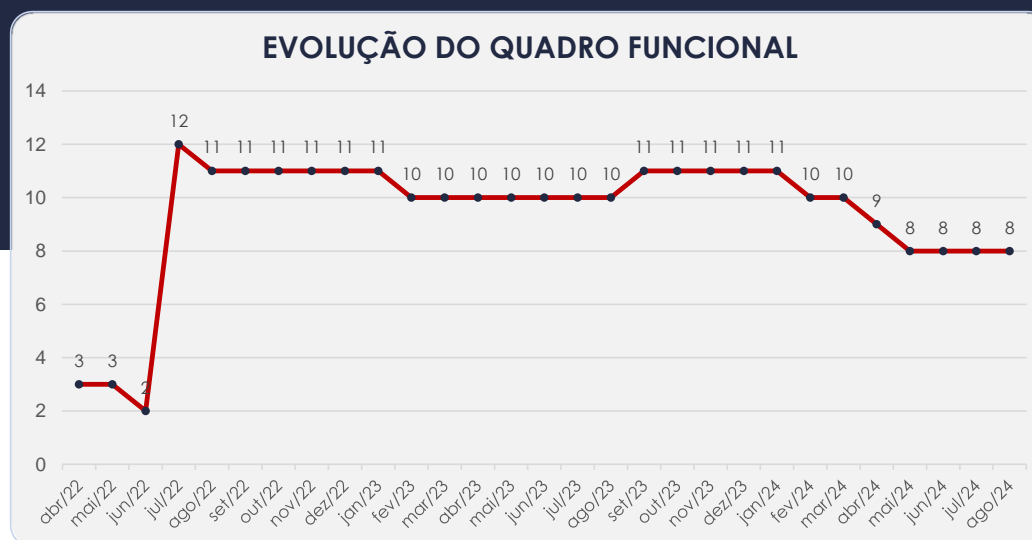




## 4.2. Quadro Funcional

Pelas informações prestadas na vistoria do mês em apreço, com todos os salários e depósitos fundiários em dia, a Recuperanda conta, atualmente, com 8 colaboradores.

O comparativo que demonstra o progresso do quadro de funcionários, registrados ou não, da Recuperanda ao longo do tempo, desde o seu pedido de Recuperação Judicial até os dias atuais, está estampado pelo gráfico abaixo:



### 4.3. Fotos da Vistoria



# 5. INFORMAÇÕES FINANCEIRAS

## 5.1. Balanço Patrimonial Consolidado

Apresentamos a seguir os dados da composição dos Ativos e Passivos e suas variações no último trimestre. Salienta-se que consta em atraso os documentos referentes aos meses de maio e junho de 2024.

www.valorconsultores.com.br

BALANÇO PATRIMONIAL	fev/24	AV	mar/24	AV	abr/24	AV	AH
<b>ATIVO</b>							
<b>Ativo Circulante</b>							
Caixa e Equivalentes a Caixa	267.833	1,6%	195.546	1,2%	146.988	0,9%	-24,8%
Créditos	2.827.416	17,1%	2.837.043	17,8%	2.852.014	17,9%	0,5%
Adiantamentos	3.836.305	23,2%	3.833.405	24,0%	3.833.405	24,1%	0,0%
Tributos a Compensar/Recuperar	56.022	0,3%	56.443	0,4%	56.352	0,4%	-0,2%
Estoques	1.756.429	10,6%	1.254.950	7,9%	1.256.808	7,9%	0,1%
<b>Total do Ativo Circulante</b>	<b>8.744.004</b>	<b>52,8%</b>	<b>8.177.387</b>	<b>51,2%</b>	<b>8.145.566</b>	<b>51,2%</b>	<b>-0,4%</b>
<b>Ativo Não Circulante</b>							
Construção em Andamento	5.341.388	32,3%	5.341.388	33,5%	5.341.388	33,6%	0,0%
Investimentos	10.070	0,1%	10.070	0,1%	10.070	0,1%	0,0%
Imobilizado	2.455.916	14,8%	2.437.590	15,3%	2.421.755	15,2%	-0,6%
<b>Total do Ativo Não Circulante</b>	<b>7.807.374</b>	<b>47,2%</b>	<b>7.789.048</b>	<b>48,8%</b>	<b>7.773.213</b>	<b>48,8%</b>	<b>-0,2%</b>
<b>TOTAL DO ATIVO</b>	<b>16.551.378</b>	<b>100,0%</b>	<b>15.966.435</b>	<b>100,0%</b>	<b>15.918.779</b>	<b>100,0%</b>	<b>-0,3%</b>

11



### 5.1.1. Principais Movimentações do Ativo

**Caixa e Equivalentes de Caixa:** Este grupo apresentou saldo de R\$ 146 mil em abril/2024 e representou 0,9% do total do ativo. No comparativo de março a abril/2024, houve uma baixa de R\$ 48 mil, equivalente a 24,8%, ocorrida na conta bancos c/ movimento.

**Créditos:** O grupo créditos é formado por “Cheques Pré Datados - a Receber”, “Duplicatas a Receber”, “(-) Clientes Faturamento Antecipado” e “(-) Devolução de Vendas”. No mês de abril/2024, o grupo apresentou um saldo de R\$ 2,8 milhões, ou seja, uma alta de R\$ 14 mil em comparação com o mês anterior, representando uma variação de 0,5%. No tocante a sua representatividade, o grupo perfaz 17,9% do total do ativo.



## 5.1.2. Principais Movimentações do Passivo

**Fornecedores:** As dívidas com fornecedores demonstraram em abril/2024 um saldo equivalente a R\$ 6,3 milhões, correspondente a 39,8% do total do passivo que, se comparado ao montante apresentado em março/2024, representa um decréscimo de R\$ 37 mil. Tendo essa baixa ocorrido principalmente na conta "Fornecedores Nacionais".

**Empréstimos e Financiamentos Longo prazo:** No período de análise verificou-se um saldo de R\$ 5,6 milhões nesta rubrica, tendo reduzido R\$ 8 mil de março a abril/2024. Por fim, representou 35,5% do total do passivo da Recuperanda.

BALANÇO PATRIMONIAL	fev/24	AV	mar/24	AV	abr/24	AV	AH
<b>PASSIVO</b>							
<b>Passivo Circulante</b>							
Empréstimos e Financiamentos	716.462	4,3%	716.462	4,5%	716.462	4,5%	0,0%
Fornecedores	6.453.080	39,0%	6.366.973	39,9%	6.329.502	39,8%	-0,6%
Obrigações Sociais e Trabalhistas	7.517	0,0%	7.517	0,0%	7.684	0,0%	2,2%
Obrigações Tributárias	7.336	0,0%	7.254	0,0%	7.438	0,0%	2,5%
Estoque de Departamento de Terceiros	1.639.947	9,9%	1.159.680	7,3%	1.159.680	7,3%	0,0%
Adiantamentos	2.003.977	12,1%	2.003.977	12,6%	2.003.977	12,6%	0,0%
<b>Total do Passivo Circulante</b>	<b>10.828.318</b>	<b>65,4%</b>	<b>10.261.863</b>	<b>64,3%</b>	<b>10.224.742</b>	<b>64,2%</b>	<b>-0,4%</b>
<b>Passivo Não Circulante</b>							
Empréstimos e Financiamentos LP	5.662.083	34,2%	5.653.498	35,4%	5.644.913	35,5%	-0,2%
<b>Total do Passivo Não Circulante</b>	<b>5.662.083</b>	<b>34,2%</b>	<b>5.653.498</b>	<b>35,4%</b>	<b>5.644.913</b>	<b>35,5%</b>	<b>-0,2%</b>
<b>Patrimônio Líquido</b>							
Capital Social	100.000	0,6%	100.000	0,6%	100.000	0,6%	0,0%
Lucros e/ou Prejuízos Acumulados	50.090	0,3%	50.090	0,3%	50.090	0,3%	0,0%
Lucros/Prejuízo do Exercício	-89.113	-0,5%	-99.016	-0,6%	-100.965	-0,6%	2,0%
<b>Total do Patrimônio Líquido</b>	<b>60.977</b>	<b>0,4%</b>	<b>51.074</b>	<b>0,3%</b>	<b>49.124</b>	<b>0,3%</b>	<b>-3,8%</b>
<b>TOTAL DO PASSIVO</b>	<b>16.551.378</b>	<b>100,0%</b>	<b>15.966.435</b>	<b>100,0%</b>	<b>15.918.779</b>	<b>100,0%</b>	<b>-0,3%</b>



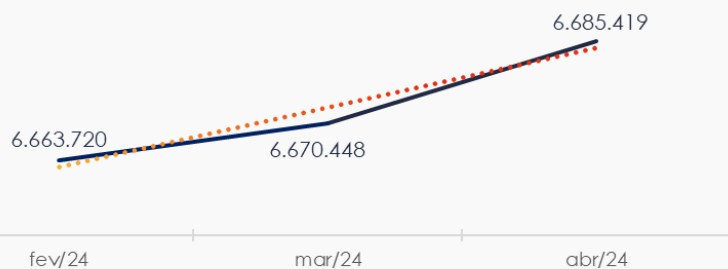


## 5.2. Contas a Receber

Os valores de Contas a Receber com vencimentos a curto prazo, estão compostos principalmente por duplicatas a receber seguido de adiantamento a fornecedores que totalizaram R\$ 6,5 milhões e R\$ 3,8 milhões respectivamente. O saldo de contas a receber já encontra-se deduzido dos valores de clientes com faturamento antecipado que neste mês apresentaram valor de R\$ 3,7 milhões.

As contas a receber a longo prazo demonstram em sua totalidade, valores relacionados à Obras em Andamento, respectivamente R\$ 5,3 milhões.

CONTAS A RECEBER - CURTO PRAZO



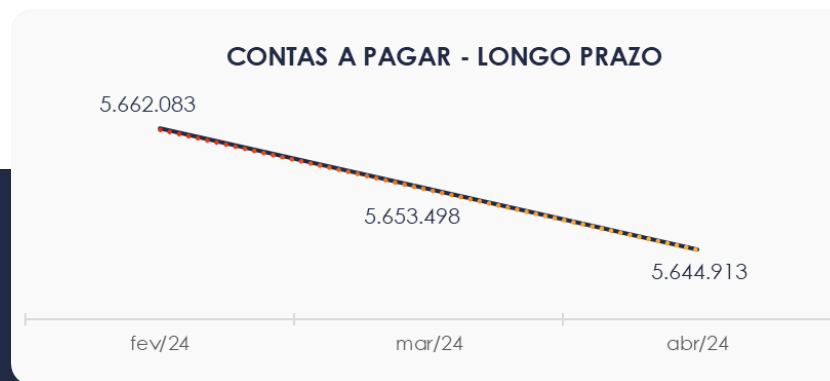
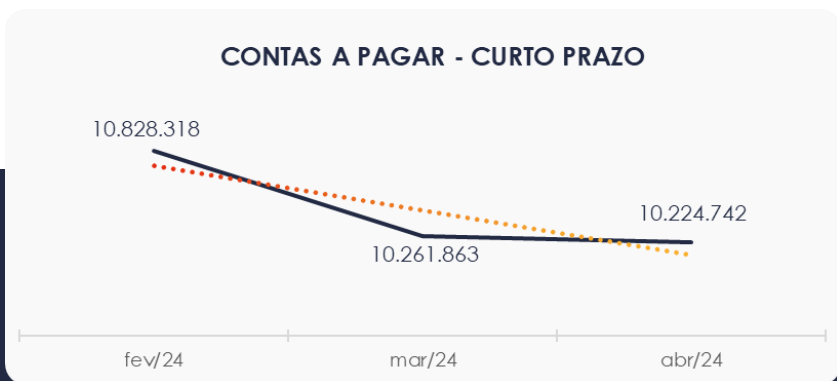
CONTAS A RECEBER - LONGO PRAZO



### 5.3. Contas a Pagar

As contas a pagar da empresa demonstraram uma baixa de R\$ 37 mil no período de março a abril/2024. O maior volume deste grupo está descrito como Fornecedores, com saldo de R\$ 6,3 milhões, respectivamente 61,9% do montante de R\$ 10,2 milhões.

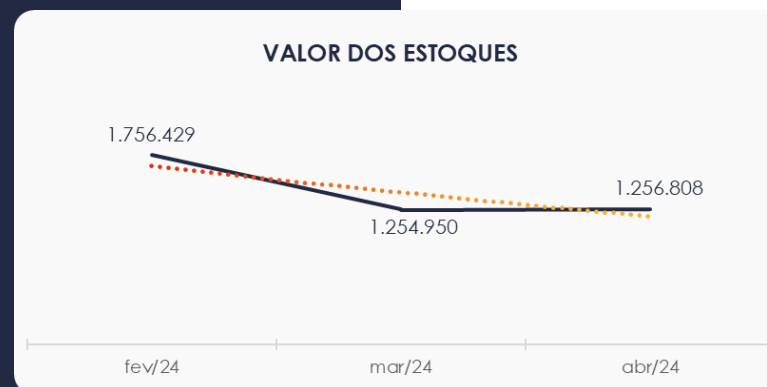
Os valores a pagar devidos a longo prazo, conforme pode ser observado no gráfico demonstrou saldo de R\$ 5,6 milhões, sendo observado que se tratam exclusivamente de empréstimos e financiamentos.



## 5.4. Estoques

O saldo dos estoques finalizou em R\$ 1,2 milhão no mês de abril de 2024 e, comparativamente ao mês anterior, apresentou um aumento de 0,1%, respectivamente R\$ 1 mil, observado principalmente na conta Mercadorias para Revenda.

Ao lado gráfico demonstrativo da conta estoques.





## 5.5. Imobilizado

No mês de abril/2024, este grupo apresentou saldo de R\$ 2,4 milhões, constatando-se uma alta de R\$ 1 mil na conta Máquinas e Equipamentos. Nota-se também, a contabilização da parcela de depreciação no valor de R\$ 17 mil.

IMOBILIZADO	fev/24	mar/24	abr/24	AV	Varição
Prédios e Instalações	76.899	76.899	76.899	3,2%	0
Máquinas e Equipamentos	1.950.485	1.950.485	1.952.385	80,6%	1.900
Veículos	1.110.056	1.110.056	1.110.056	45,8%	0
Móveis e Utensílios	20.250	20.250	20.250	0,8%	0
Computadores e Periféricos	0	0	0	0,0%	0
( - ) Depreciação Acumulada	-701.773	-720.099	-737.834	-30,5%	-17.735
<b>TOTAL</b>	<b>2.455.916</b>	<b>2.437.590</b>	<b>2.421.755</b>	<b>100,0%</b>	<b>1.900</b>



## 5.6. Investimentos

O grupo não apresentou movimentações no trimestre, mantendo-se de fevereiro/2024 a abril/2024 sem movimentações, bem como neste mesmo cenário desde dezembro de 2022, com saldo de R\$ 10 mil.



# 6. ANÁLISE DE RESULTADOS

Com base nas demonstrações financeiras recebidas, foi analisada a demonstração de resultado da Recuperanda no mês de abril de 2024, demonstrando que no referido mês a empresa apresentou um prejuízo de 0,7% sobre seu faturamento, ou seja, R\$ 1 mil. Visualiza-se que a empresa apresentou prejuízos em todos os meses do trimestre.

No ano de 2024 a Recuperanda acumula um faturamento de R\$ 1,1 milhão com R\$ 31 mil de prejuízos respectivos.

www.valorconsultores.com.br

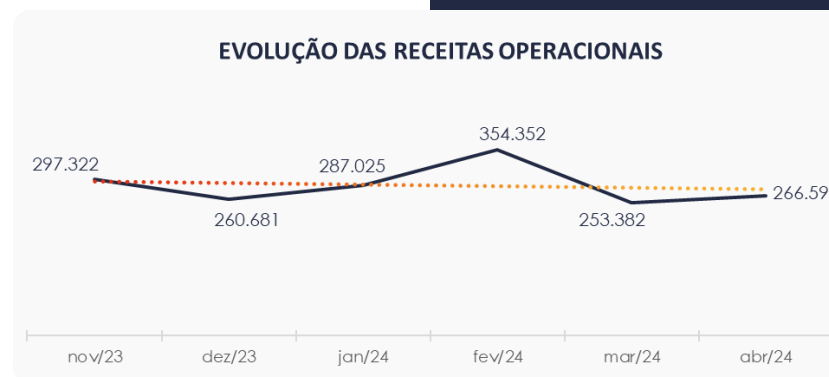
DRE	fev/24	AV	mar/24	AV	abr/24	AV	AH	Acum. 2024	AV
<b>RECEITAS OPERACIONAIS BRUTAS</b>	<b>354.352</b>	<b>100,0%</b>	<b>253.382</b>	<b>100,0%</b>	<b>266.596</b>	<b>100,0%</b>	<b>5,2%</b>	<b>1.161.356</b>	<b>100,0%</b>
( - ) Deduções das receitas	0	0,0%	-282	-0,1%	-91	0,0%	-67,7%	-941	-0,1%
<b>( = ) Receitas líquidas</b>	<b>354.352</b>	<b>100,0%</b>	<b>253.100</b>	<b>99,9%</b>	<b>266.505</b>	<b>100,0%</b>	<b>5,3%</b>	<b>1.160.415</b>	<b>99,9%</b>
( - ) Custos das Vendas e Serviços	-196.042	-55,3%	-103.118	-40,7%	-85.231	-32,0%	-17,3%	-520.337	-44,8%
<b>( = ) Lucro bruto</b>	<b>158.310</b>	<b>44,7%</b>	<b>149.982</b>	<b>59,2%</b>	<b>181.274</b>	<b>68,0%</b>	<b>20,9%</b>	<b>640.078</b>	<b>55,1%</b>
( - ) Despesas operacionais	-159.442	-45,0%	-157.554	-62,2%	-180.470	-67,7%	14,5%	-660.261	-56,9%
<b>( = ) EBITDA</b>	<b>-1.132</b>	<b>-0,3%</b>	<b>-7.573</b>	<b>-3,0%</b>	<b>804</b>	<b>0,3%</b>	<b>-110,6%</b>	<b>-20.183</b>	<b>-1,7%</b>
( - ) Depreciação e amortização	-2.529	-0,7%	-2.703	-1,1%	-2.616	-1,0%	-3,2%	-10.552	-0,9%
( - ) Encargos financeiros líquidos	-177	0,0%	373	0,1%	-138	-0,1%	-136,9%	-739	-0,1%
<b>( = ) Resultado antes do RNO</b>	<b>-3.837</b>	<b>-1,1%</b>	<b>-9.903</b>	<b>-3,9%</b>	<b>-1.950</b>	<b>-0,7%</b>	<b>-80,3%</b>	<b>-31.474</b>	<b>-2,7%</b>
( +/- ) RNO	0	0,0%	0	0,0%	0	0,0%	0,0%	0	0,0%
<b>( = ) Resultado antes do IR e CS</b>	<b>-3.837</b>	<b>-1,1%</b>	<b>-9.903</b>	<b>-3,9%</b>	<b>-1.950</b>	<b>-0,7%</b>	<b>-80,3%</b>	<b>-31.474</b>	<b>-2,7%</b>
( - ) IR e CS	0	0,0%	0	0,0%	0	0,0%	0,0%	0	0,0%
<b>( = ) RESULTADO LÍQUIDO DO EXERCÍCIO</b>	<b>-3.837</b>	<b>-1,1%</b>	<b>-9.903</b>	<b>-3,9%</b>	<b>-1.950</b>	<b>-0,7%</b>	<b>-80,3%</b>	<b>-31.474</b>	<b>-2,7%</b>

19



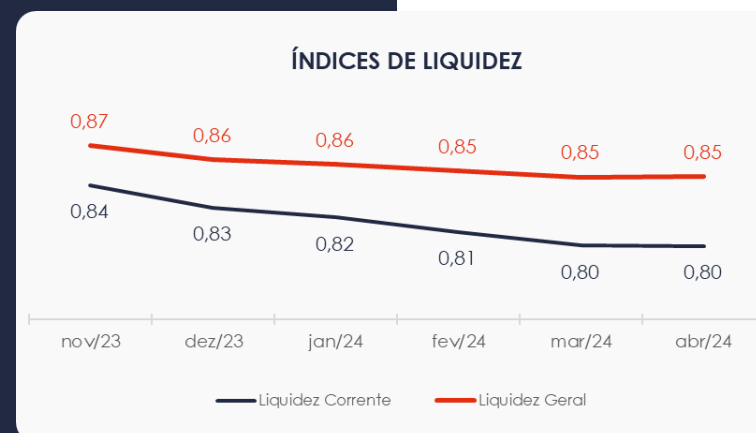
## 6.1. Análise de Faturamento

Ao lado apresenta-se o quadro de obtenção de receitas do semestre, onde pode-se constatar as oscilações ocorridas no período, demonstrando no mês de abril de 2024 uma receita na ordem de R\$ 266 mil, advinda em sua maior parte da venda de mercadorias.



## 6.2. Índices de Liquidez

Conforme visualizado o índice de liquidez geral da Recuperanda se manteve estável entre os meses do último semestre, apresentando o valor de **R\$ 0,85**. Portanto, a sociedade empresária **não dispunha** de ativos suficientes para o pagamento das suas dívidas com vencimento a curto e longo prazos, uma vez que a capacidade de pagamento era de **R\$ 0,85** para cada **R\$ 1,00** de dívida.




# 7. ENDIVIDAMENTO

## 7.1. Endividamento Total

No referido mês de análise o endividamento da empresa totalizou R\$ 15,8 milhões, equivalente a 99,6% do ativo da empresa. Observa-se também que houve um leve decréscimo na composição do endividamento, tendo as dívidas vencidas a curto prazo reduzido de 64,48% para 64,43%.

www.valorconsultores.com.br



22



# 8. FLUXO DE CAIXA

Para melhor compreensão apresenta-se a seguir a demonstração do fluxo de caixa da empresa Recuperanda, realizada pelo método direto, referente aos últimos três meses.

www.valorconsultores.com.br

DEMONSTRAÇÃO DO FLUXO DE CAIXA	fev/24	mar/24	abr/24
<b>ATIVIDADES OPERACIONAIS</b>			
Movimentação de clientes a receber	299.609	243.754	251.625
Movimentação de outros créditos	-65.840	2.479	91
Movimentação de fornecedores	652.038	312.255	-124.561
Movimentação de tributos	-203	-363	93
Movimentação de despesas e outras obrig.	-913.001	-637.449	-180.441
<b>Fluxo das atividades operacionais</b>	<b>-27.396</b>	<b>-79.324</b>	<b>-53.192</b>
<b>ATIVIDADES DE INVESTIMENTOS</b>			
Movimentação de investimentos	0	0	0
Movimentação de imobilizado	14.615	15.623	13.219
Movimentação de intangível	0	0	0
<b>Fluxo das atividades de investimentos</b>	<b>14.615</b>	<b>15.623</b>	<b>13.219</b>
<b>ATIVIDADES DE FINANCIAMENTOS</b>			
Movimentação de empr. e financ.	-8.585	-8.585	-8.585
<b>Fluxo das atividades de financiamento</b>	<b>-8.585</b>	<b>-8.585</b>	<b>-8.585</b>
<b>ATIVIDADES DE CREDORES RJ</b>			
Movimentação de credores RJ	0	0	0
<b>Fluxo das atividades de credores RJ</b>	<b>0</b>	<b>0</b>	<b>0</b>
<b>ATIVIDADES DE PATRIMÔNIO LÍQUIDO</b>			
Movimentação de patrimônio líquido	0	0	0
<b>Fluxo das atividades de patrimônio líquido</b>	<b>0</b>	<b>0</b>	<b>0</b>
<b>Variação líquida do caixa</b>	<b>-21.367</b>	<b>-72.287</b>	<b>-48.558</b>

23



## 8.1. Principais Fontes de Entrada

As principais fontes de entrada de receita no período foram relacionadas com o recebimento de clientes, outros créditos e tributos. Nota-se também entradas no imobilizado, referente a diferença de depreciação contabilizada no balanço e na DRE. Juntas as entradas totalizaram R\$ 265 mil.

## 8.2. Principais Saídas

Os movimentos de saídas que contribuiram para saldo negativo foram pagamento de fornecedores, outras obrigações e empréstimos e financiamentos, tendo totalizado no período uma saída de caixa de R\$ 313 mil.

Por fim, não tendo outras movimentações, a variação do saldo final do caixa financeiro da Recuperanda foi negativa em R\$ 48 mil.







## MARINGÁ/PR

Av. Duque de Caxias, nº 882  
Edifício New Tower Plaza  
Torre II, 6º Andar, Sala 603  
Zona 07 - CEP 87020-025

**+55 44 3041-4882**

## CURITIBA/PR

Av. Cândido de Abreu, nº 470  
Edifício Neo Business  
14º Andar, Conjunto 1407  
Centro Cívico - CEP 87020-025

**+55 41 3122-2060**

## SÃO PAULO/SP

Av. Paulista, nº 2300  
Edifício São Luís Gonzaga  
Andar Pilotis  
Bela Vista - CEP 01310-300

**+55 11 2847-4958**



Documento assinado digitalmente, conforme MP nº 2.200-2/2001, Lei nº 11.419/2006, resolução do Projudi, do TJPR/OE  
Validação deste em <https://projudi.tjpr.jus.br/projudi/> - Identificador: PJLUK X8RBW NFBF4 HUDGU