



Julho/2024

26º RELATÓRIO MENSAL DE ATIVIDADES

Seolim Comércio De Grãos LTDA.



Administradora Judicial
rjseolim@valorconsultores.com.br

RECUPERAÇÃO JUDICIAL N. 0004255-77.2022.8.16.0173
VARA CÍVEL DA COMARCA DE UMUARAMA/PR



Documento assinado digitalmente, conforme MP nº 2.200-2/2001, Lei nº 11.419/2006, resolução do Projudi, do TJPR/OE
Validação deste em <https://projudi.tjpr.jus.br/projudi/> - Identificador: PJTJT FUMNF PEU8F KR8FY

SUMÁRIO

1. Glossário Online.....	4	5.5. Imobilizado.....	17
2. Cronograma Processual.....	5	5.6. Investimentos.....	18
3. Acompanhamento do Plano de Recuperação.....	6	6. Análise de Resultados.....	19
4. Informações Operacionais.....	8	6.1. Análise do Faturamento.....	20
4.1. Constatação das Condições de Funcionamento....	8	6.2. Índices de Liquidez.....	21
4.2. Quadro Funcional.....	9	7. Endividamento.....	22
4.3. Fotos da Vistoria.....	10	7.1. Endividamento Total.....	22
5. Informações Financeiras.....	11	8. Fluxo de Caixa	23
5.1. Balanço Patrimonial Consolidado.....	11	8.1. Principais Fontes de Entrada.....	24
5.1.1. Principais Movimentações do Ativo.....	12	8.2. Principais Saídas.....	24
5.1.2. Principais Movimentações do Passivo.....	13		
5.2. Contas a Receber.....	14		
5.3. Contas a Pagar.....	15		
5.4. Estoques.....	16		



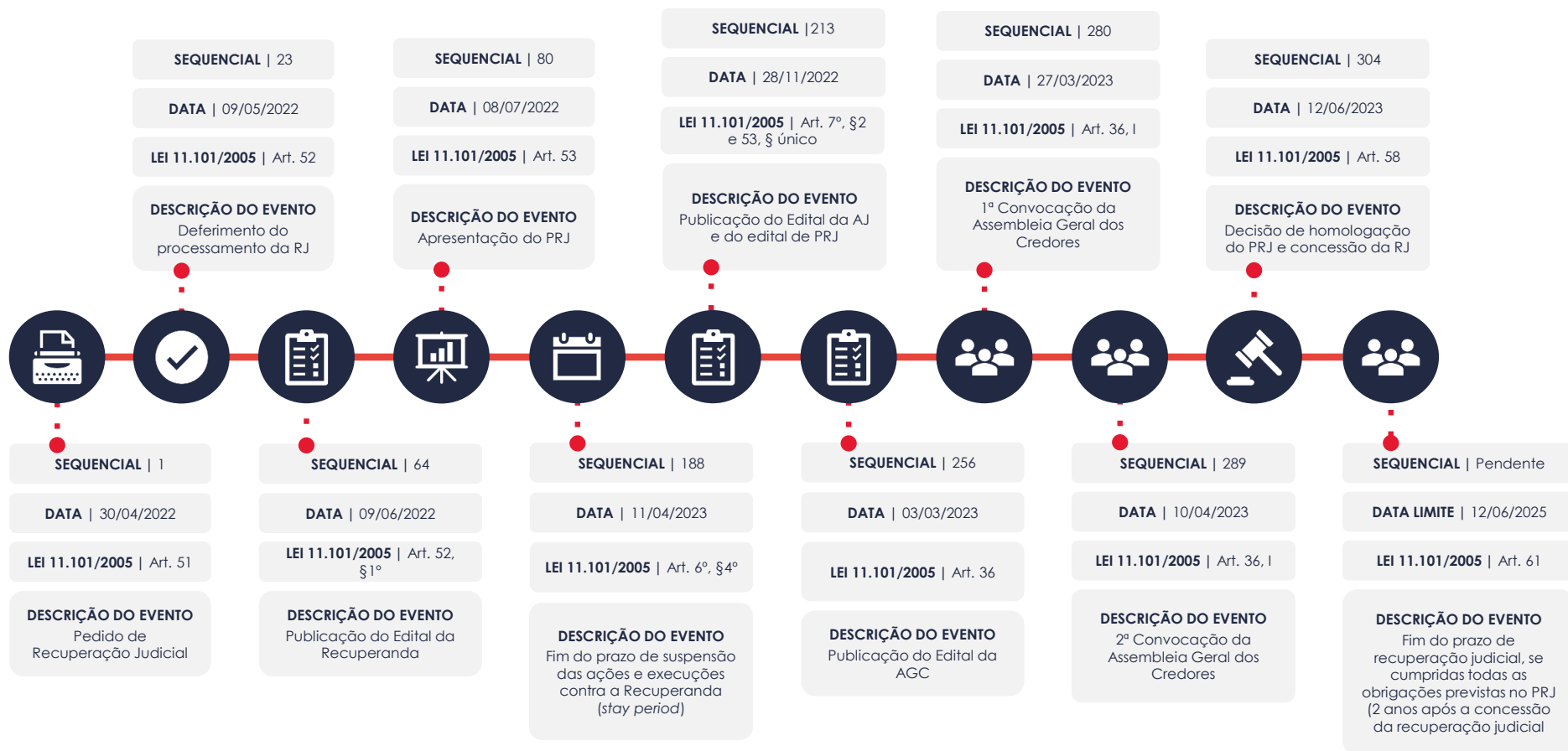
1. GLOSSÁRIO ONLINE

www.valorconsultores.com.br

Para consulta do glossário *online* referente às informações operacionais e financeiras delineadas no presente Relatório Mensal de Atividades, acesse o *link* <https://www.valorconsultores.com.br/modelos>.



2. CRONOGRAMA PROCESSUAL



3. ACOMPANHAMENTO DO PLANO DE RECUPERAÇÃO JUDICIAL

O Plano de Recuperação Judicial da Recuperanda, homologado judicialmente (seq. 304), foi apresentado em mov. 80.2, contando com as cláusulas de pagamento abaixo resumidas:

CLASSE I - Trabalhista		CLASSE II – Garantia Legal		CLASSE III - Quirografários		CLASSE IV – ME e EPP	
PRAZO DE PAGAMENTO 12 meses		PRAZO DE PAGAMENTO 120 meses		PRAZO DE PAGAMENTO 144 meses		PRAZO DE PAGAMENTO Até R\$ 2.999,99 - 3 meses A partir de R\$ 3.000,00 - 10 meses	
TERMO INICIAL EVENTO BASE Decisão de homologação do PRJ (seq. 304) DATA 12/06/2023		TERMO INICIAL EVENTO BASE Trânsito em julgado da decisão homologatória (seq. 304) DATA 12/04/2024		TERMO INICIAL EVENTO BASE Trânsito em julgado da decisão homologatória (seq. 304) DATA 12/04/2024		TERMO INICIAL EVENTO BASE Trânsito em julgado da decisão homologatória (seq. 304) DATA 12/04/2024	
CARÊNCIA —	PRAZO TOTAL 12 meses	CARÊNCIA 24 meses	PRAZO TOTAL 144 meses	CARÊNCIA 24 meses	PRAZO TOTAL 168 meses	CARÊNCIA até R\$ 2.999,99 - 6 meses A partir de R\$ 3.000,00 - 12 meses	PRAZO TOTAL até R\$ 2.999,99 - 9 meses A partir de R\$ 3.000,00 - 22 meses
PREVISÃO INÍCIO 12/07/2023 TÉRMINO 12/07/2024	SITUAÇÃO Quitado	PREVISÃO INÍCIO 29/05/2026 TÉRMINO 30/05/2036	SITUAÇÃO Em período de carência	PREVISÃO INÍCIO 29/05/2026 TÉRMINO 31/05/2038	SITUAÇÃO Em período de carência	PREVISÃO INÍCIO 29/11/2024 TÉRMINO 30/01/2026	SITUAÇÃO Em período de carência



No tocante ao cumprimento do PRJ no decorrer do tempo, confira adiante as datas dos eventos mais relevantes.

Os comprovantes de pagamento encaminhados pela Recuperanda podem ser solicitados para consulta no endereço eletrônico da AJ (rjseolim@valorconsultores.com.br).



4. INFORMAÇÕES OPERACIONAIS

4.1. Constatação das Condições de Funcionamento

As informações disponibilizadas neste relatório foram tomadas mediante vistoria *in loco* realizada em 08/07/2024 na sede da Recuperanda, localizada na cidade de Umuarama/PR, por intermédio do representante da Administradora Judicial, Cleverson Marcel Colombo (OAB/PR 27.401), junto à administradora, Sra. Joice Aparecida Soares de Mello, e ao sócio proprietário Sr. Elifas, responsáveis por prestarem as informações sobre o funcionamento e atuação da empresa, geração de empregos e perspectivas gerais.

Primeiramente, a equipe da AJ constatou o normal funcionamento da Recuperanda, com 02 colaboradores trabalhando na área administrativa e outros na área fabril em atividades laborais, conforme fotos adiante colacionadas.

Em seguida, o sócio proprietário, Sr. Elifas, informou que foi deferido junto ao Ministério da Agricultura e Pecuária (MAPA) o registro para a fabricação de rações, contudo ainda aguarda o agendamento e a vistoria do agente fiscal, no local para a liberação e início das atividades. Desse modo, declarou que as atividades na fábrica ficam parcialmente suspensas, restritas à secagem de milho/silos.

www.valorconsultores.com.br

Nesse sentido, explicou que, com o registro, há uma perspectiva nova e positiva para a atuação da empresa na industrialização de ração animal.

Posteriormente, declarou que, no período, o principal produto comercializado é o milho, mantendo sua aquisição junto à Coamo. A preposta acrescentou, ainda, que há atualmente um estoque de 4 mil toneladas do grão, visto que, devido à rentabilidade/margem ser baixa, mantém o estoque baixo.

A preposta lembrou, em soma, que mantém a comercialização do mix, destinado ao trato animal, já possuindo clientes fixos que compram o produto com regularidade.

Assim sendo, declarou que o faturamento no mês de junho/2024 atingiu o montante de R\$ 202.826,62.

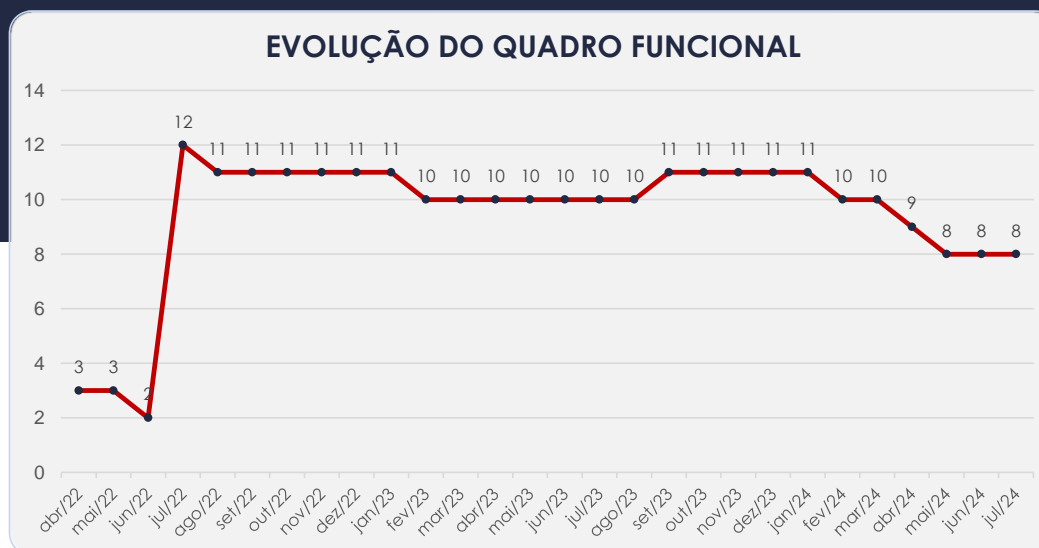
Por fim, a preposta lembrou que atualmente a empresa mantém todas as contas em dia, incluindo os aluguéis.




4.2. Quadro Funcional

Pelas informações prestadas na vistoria do mês em apreço, com todos os salários e depósitos fundiários em dia, a Recuperanda conta, atualmente, com 8 colaboradores.

O comparativo que demonstra o progresso do quadro de funcionários, registrados ou não, da Recuperanda ao longo do tempo, desde o seu pedido de Recuperação Judicial até os dias atuais, está estampado pelo gráfico abaixo:



4.3. Fotos da Vistoria



5. INFORMAÇÕES FINANCEIRAS

5.1. Balanço Patrimonial Consolidado

Apresentamos a seguir os dados da composição dos Ativos e Passivos e suas variações no último trimestre. Salienta-se que consta em atraso os documentos referente ao meses de março, abril e maio de 2024.

www.valorconsultores.com.br

BALANÇO PATRIMONIAL	dez/23	AV	jan/24	AV	fev/24	AV	AH
ATIVO							
Ativo Circulante							
Caixa e Equivalentes a Caixa	562.473	3,2%	289.200	1,7%	267.833	1,6%	-7,4%
Créditos	2.769.523	15,6%	2.772.673	16,1%	2.827.416	17,1%	2,0%
Adiantamentos	3.670.855	20,7%	3.770.465	21,9%	3.836.305	23,2%	1,7%
Tributos a Compensar/Recuperar	55.163	0,3%	56.022	0,3%	56.022	0,3%	0,0%
Estoques	2.842.725	16,0%	2.541.107	14,7%	1.756.429	10,6%	-30,9%
Total do Ativo Circulante	9.900.739	55,8%	9.429.466	54,7%	8.744.004	52,8%	-7,3%
Ativo Não Circulante							
Construção em Andamento	5.341.388	30,1%	5.341.388	31,0%	5.341.388	32,3%	0,0%
Investimentos	10.070	0,1%	10.070	0,1%	10.070	0,1%	0,0%
Imobilizado	2.491.386	14,0%	2.473.060	14,3%	2.455.916	14,8%	-0,7%
Total do Ativo Não Circulante	7.842.844	44,2%	7.824.518	45,3%	7.807.374	47,2%	-0,2%
TOTAL DO ATIVO	17.743.583	100,0%	17.253.984	100,0%	16.551.378	100,0%	-4,1%

11



5.1.1. Principais Movimentações do Ativo

Créditos: O grupo créditos é formado por “Cheques Pré Datados - a Receber”, “Duplicatas a Receber”, “(-) Clientes Faturamento Antecipado” e “(-) Devolução de Vendas”, e no mês de fevereiro/2024, o grupo apresentou um saldo de R\$ 2,8 milhões, ou seja, uma alta de R\$ 54 mil em comparação com o mês anterior. Com uma variação de 2% o grupo representou 17,1% do total do ativo.

Adiantamentos: Este grupo do ativo circulante, apresentou saldo de R\$ 3,8 milhões, equivalente a 23,2% do total do ativo em fevereiro/2024, tendo ocorrido um acréscimo de R\$ 65 mil em relação ao mês anterior, respectivamente 1,7%, movimentação ocorrida na conta Adiantamento a Fornecedores.



BALANÇO PATRIMONIAL	dez/23	AV	jan/24	AV	fev/24	AV	AH
PASSIVO							
Passivo Circulante							
Empréstimos e Financiamentos	716.462	4,0%	716.462	4,2%	716.462	4,3%	0,0%
Fornecedores	6.523.680	36,8%	6.389.677	37,0%	6.453.080	39,0%	1,0%
Obrigações Sociais e Trabalhistas	7.486	0,0%	7.506	0,0%	7.517	0,0%	0,1%
Obrigações Tributárias	7.779	0,0%	7.538	0,0%	7.336	0,0%	-2,7%
Estoque de Departamento de Terceiros	2.724.346	15,4%	2.393.340	13,9%	1.639.947	9,9%	-31,5%
Adiantamentos	2.003.977	11,3%	2.003.977	11,6%	2.003.977	12,1%	0,0%
Total do Passivo Circulante	11.983.731	67,5%	11.518.501	66,8%	10.828.318	65,4%	-6,0%
Passivo Não Circulante							
Empréstimos e Financiamentos LP	5.679.254	32,0%	5.670.668	32,9%	5.662.083	34,2%	-0,2%
Total do Passivo Não Circulante	5.679.254	32,0%	5.670.668	32,9%	5.662.083	34,2%	-0,2%
Patrimônio Líquido							
Capital Social	100.000	0,6%	100.000	0,6%	100.000	0,6%	0,0%
Lucros e/ou Prejuízos Acumulados	50.090	0,3%	50.090	0,3%	50.090	0,3%	0,0%
Lucros/Prejuízo do Exercício	-69.491	-0,4%	-85.276	-0,5%	-89.113	-0,5%	4,5%
Total do Patrimônio Líquido	80.598	0,5%	64.814	0,4%	60.977	0,4%	-5,9%
TOTAL DO PASSIVO	17.743.583	100,0%	17.253.984	100,0%	16.551.378	100,0%	-4,1%

www.valorconsultores.com.br

5.1.2. Principais Movimentações do Passivo

Fornecedores: As dívidas com fornecedores demonstraram em fevereiro/2024 um saldo equivalente a R\$ 6,4 milhões, correspondente a 39% do total do passivo que, se comparado ao montante apresentado em janeiro/2024, representa um acréscimo de R\$ 63 mil. Tendo essa baixa ocorrido principalmente na conta "Fornecedores Nacionais".

Estoque de Departamento de Terceiros: Composta apenas pela própria conta, o grupo apresentou no período comparativo janeiro a fevereiro/2024, uma redução de R\$ 753 mil, finalizando o período correspondendo a 9,9% do ativo total.

Empréstimos e Financiamentos Longo prazo: No período de análise verificou-se um saldo de R\$ 5,6 milhões nesta rubrica, tendo reduzido R\$ 8 mil de janeiro a fevereiro/2024. Por fim, representou 34,2% do total do passivo da Recuperanda.

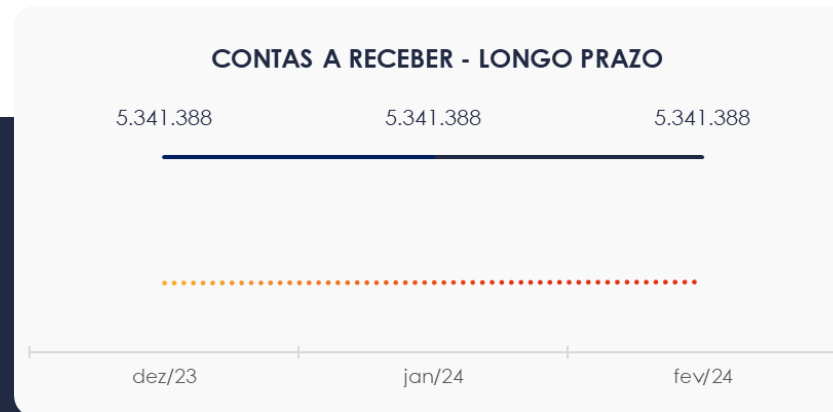
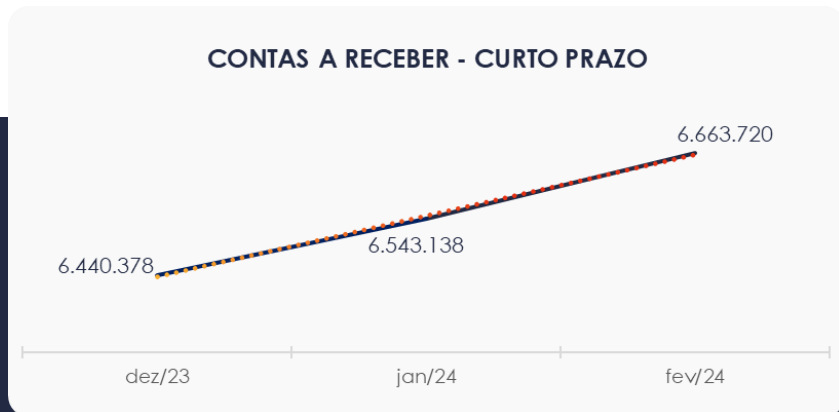
13



5.2. Contas a Receber

Os valores de Contas a Receber com vencimentos a curto prazo, estão compostos principalmente por duplicatas a receber seguido de adiantamento a fornecedores que totalizaram R\$ 6,5 milhões e R\$ 3,8 milhões respectivamente. O saldo de contas a receber já encontra-se deduzido dos valores de clientes com faturamento antecipado que neste mês apresentaram valor de R\$ 3,7 milhões.

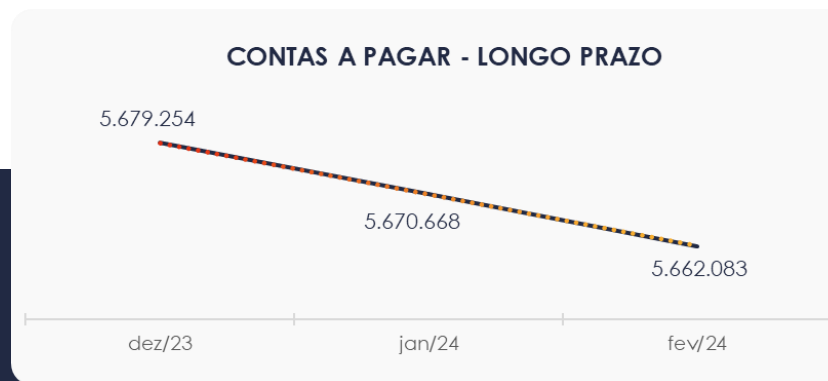
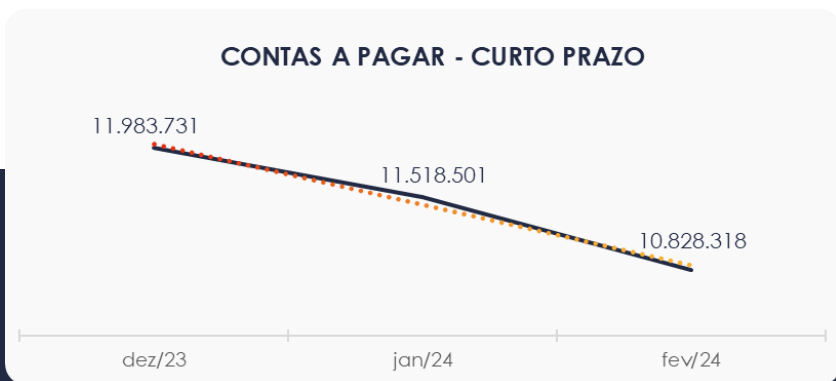
As contas a receber a longo prazo demonstram em sua totalidade, valores relacionados à Obras em Andamento, respectivamente R\$ 5,3 milhões.



5.3. Contas a Pagar

As contas a pagar da empresa demonstraram uma baixa de R\$ 690 mil no período de janeiro a fevereiro/2024. O maior volume deste grupo está descrito como Fornecedores, com saldo de R\$ 6,4 milhões, respectivamente 59,6% do montante dos R\$ 10,8 milhões.

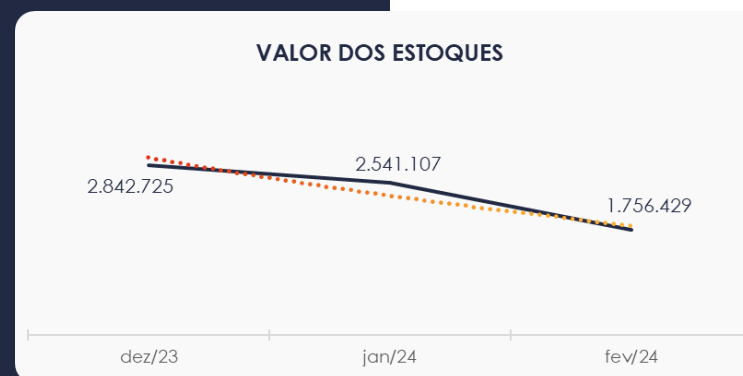
Os valores a pagar devidos a longo prazo, conforme pode ser observado no gráfico demonstrou saldo de R\$ 5,6 milhões, sendo observado que se tratam exclusivamente de empréstimos e financiamentos.



5.4. Estoques

O saldo dos estoques finalizou em R\$ 1,7 milhão no mês de fevereiro de 2024 e, comparativamente ao mês anterior, apresentou uma redução de 30,9%, respectivamente R\$ 784 mil, observado principalmente na conta Remessa Departamento de Terceiros.

Ao lado gráfico demonstrativo da redução da conta estoques.



5.5. Imobilizado

No mês de fevereiro/2024, este grupo apresentou saldo de R\$ 2,4 milhões, constatando-se não ter havido alterações no saldo das contas que compõem o trimestre, a não ser a contabilização da parcela de depreciação no valor de R\$ 17 mil.

IMOBILIZADO	dez/23	jan/24	fev/24	AV	Varição
Prédios e Instalações	76.899	76.899	76.899	3,1%	0
Máquinas e Equipamentos	1.950.485	1.950.485	1.950.485	79,4%	0
Veículos	1.110.056	1.110.056	1.110.056	45,2%	0
Móveis e Utensílios	20.250	20.250	20.250	0,8%	0
(-) Depreciação Acumulada	-666.303	-684.629	-701.773	-28,6%	-17.144
TOTAL	2.491.386	2.473.060	2.455.916	100,0%	0



5.6. Investimentos

O grupo não apresentou movimentações no trimestre, sendo dezembro/2023 a fevereiro/2024, mantendo o mesmo cenário desde dezembro de 2022, com saldo de R\$ 10 mil.



6. ANÁLISE DE RESULTADOS

Com base nas demonstrações financeiras recebidas, foi analisada a demonstração de resultado da Recuperanda no mês de fevereiro de 2024, demonstrando que no referido mês a empresa apresentou um prejuízo de 1,1% sobre seu faturamento, ou seja, R\$ 3 mil. Visualiza-se que a empresa apresentou prejuízos em todos os meses do trimestre. Mesmo aumentando em 23,5% as Receitas Operacionais no mês de análise fev/2024 a empresa não conseguiu atingir um resultado líquido positivo.

No ano 2024 a Recuperanda acumula um faturamento de R\$ 641 mil com R\$ 19 mil de prejuízos acumulados.

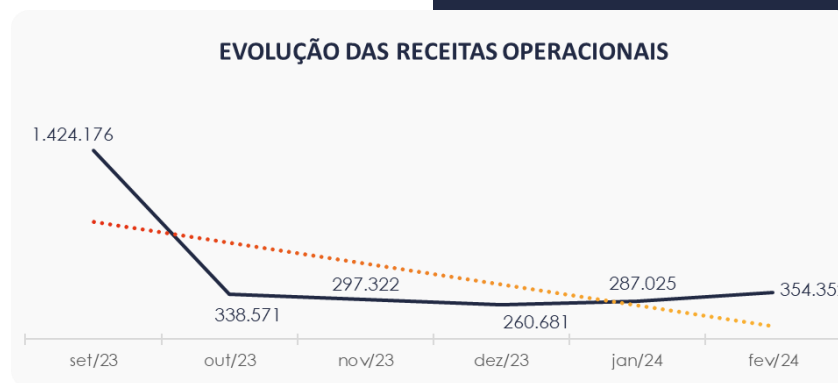
www.valorconsultores.com.br

DRE	dez/23	AV	jan/24	AV	fev/24	AV	AH	Acum. 2024	AV
RECEITAS OPERACIONAIS BRUTAS	260.681	100,0%	287.025	100,0%	354.352	100,0%	23,5%	641.378	100,0%
(-) Deduções das receitas	0	0,0%	-568	-0,2%	0	0,0%	-100,0%	-568	-0,1%
(=) Receitas líquidas	260.681	100,0%	286.458	99,8%	354.352	100,0%	23,7%	640.810	99,9%
(-) Custos das Vendas e Serviços	-260.681	-100,0%	-135.946	-47,4%	-196.042	-55,3%	44,2%	-331.988	-51,8%
(=) Lucro bruto	0	0,0%	150.512	52,4%	158.310	44,7%	5,2%	308.822	48,1%
(-) Despesas operacionais	-155.082	-59,5%	-162.795	-56,7%	-159.442	-45,0%	-2,1%	-322.237	-50,2%
(=) EBITDA	-155.082	-59,5%	-12.283	-4,3%	-1.132	-0,3%	-90,8%	-13.415	-2,1%
(-) Depreciação e amortização	-2.703	-1,0%	-2.703	-0,9%	-2.529	-0,7%	-6,4%	-5.232	-0,8%
(-) Encargos financeiros líquidos	-314	-0,1%	-798	-0,3%	-177	0,0%	-77,8%	-974	-0,2%
(=) Resultado antes do RNO	-158.099	-60,6%	-15.784	-5,5%	-3.837	-1,1%	-75,7%	-19.621	-3,1%
(+/-) RNO	0	0,0%	0	0,0%	0	0,0%	0,0%	0	0,0%
(=) Resultado antes do IR e CS	-158.099	-60,6%	-15.784	-5,5%	-3.837	-1,1%	-75,7%	-19.621	-3,1%
(-) IR e CS	0	0,0%	0	0,0%	0	0,0%	0,0%	0	0,0%
(=) RESULTADO LÍQUIDO DO EXERCÍCIO	-158.099	-60,6%	-15.784	-5,5%	-3.837	-1,1%	-75,7%	-19.621	-3,1%



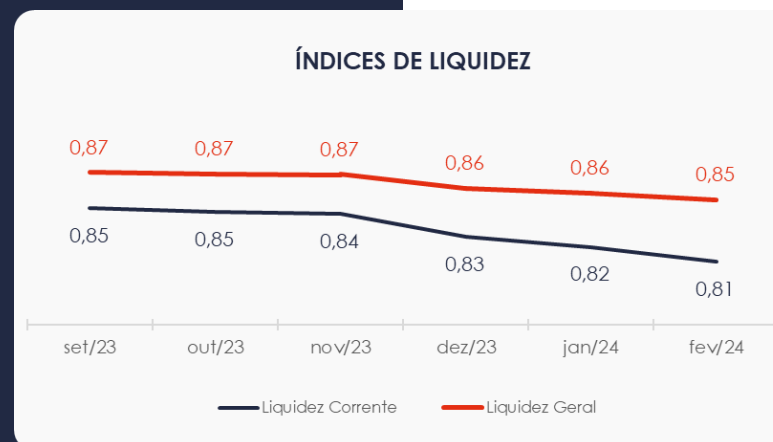
6.1. Análise de Faturamento

Ao lado apresenta-se o quadro de obtenção de receitas do semestre, onde pode-se constatar as oscilações ocorridas no período, demonstrando no mês de fevereiro de 2024 uma receita na ordem de R\$ 354 mil, advinda em sua maior parte da venda de mercadorias.



6.2. Índices de Liquidez

Conforme visualizado o índice de liquidez geral da Recuperanda se manteve estável entre os meses do último semestre, apresentando o valor de **R\$ 0,85**. Portanto, a sociedade empresária **não dispunha** de ativos suficientes para o pagamento das suas dívidas com vencimento a curto e longo prazos, uma vez que a capacidade de pagamento era de **R\$ 0,85** para cada **R\$ 1,00** de dívida.

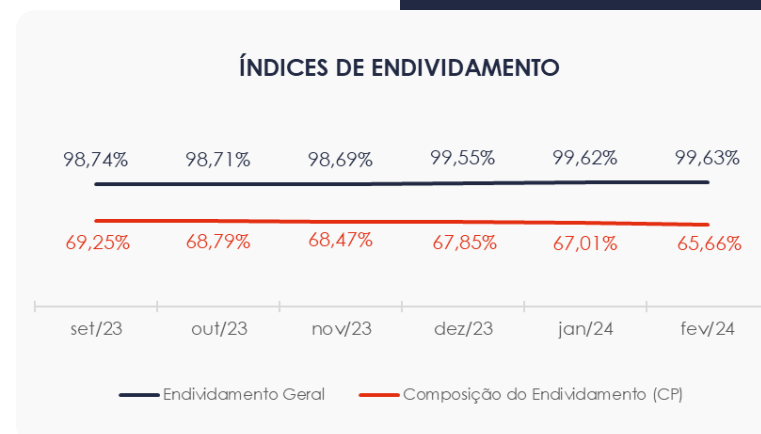


7. ENDIVIDAMENTO

7.1. Endividamento Total

No referido mês de análise o endividamento da empresa totalizou R\$ 16,4 milhões, equivalente a 99,6% do ativo da empresa. Observa-se também que houve um decréscimo na composição do endividamento, tendo as dívidas vencidas a curto prazo reduzido de 67,01% para 65,66%.

www.valorconsultores.com.br



22

8. FLUXO DE CAIXA

Para melhor compreensão apresenta-se a seguir a demonstração do fluxo de caixa da empresa Recuperanda, realizada pelo método direto, referente aos últimos três meses.

www.valorconsultores.com.br

DEMONSTRAÇÃO DO FLUXO DE CAIXA	dez/23	jan/24	fev/24
ATIVIDADES OPERACIONAIS			
Movimentação de clientes a receber	260.497	283.439	299.609
Movimentação de outros créditos	24.010	-100.469	-65.840
Movimentação de fornecedores	-18.696	31.669	652.038
Movimentação de tributos	411	-372	-203
Movimentação de despesas e outras obrig.	-470.739	-494.579	-913.001
Fluxo das atividades operacionais	-204.519	-280.311	-27.396
ATIVIDADES DE INVESTIMENTOS			
Movimentação de investimentos	0	0	0
Movimentação de imobilizado	15.623	15.623	14.615
Movimentação de intangível	0	0	0
Fluxo das atividades de investimentos	15.623	15.623	14.615
ATIVIDADES DE FINANCIAMENTOS			
Movimentação de empr. e financ.	-8.585	-8.585	-8.585
Fluxo das atividades de financiamento	-8.585	-8.585	-8.585
ATIVIDADES DE CREDORES RJ			
Movimentação de credores RJ	0	0	0
Fluxo das atividades de credores RJ	0	0	0
ATIVIDADES DE PATRIMÔNIO LÍQUIDO			
Movimentação de patrimônio líquido	0	0	0
Fluxo das atividades de patrimônio líquido	0	0	0
Variação líquida do caixa	-197.481	-273.273	-21.367

23



8.1. Principais Fontes de Entrada

As principais fontes de entrada de receita no período foram relacionadas com o recebimento de clientes e fornecedores. Nota-se também entradas no imobilizado, referente a diferença de depreciação contabilizada no balanço e na DRE. Juntas as entradas totalizaram R\$ 966 mil.

8.2. Principais Saídas

Os movimentos de saídas que contribuiram para saldo negativo foram pagamento de outro créditos, tributos, outras obrigações e empréstimos e financiamentos, tendo totalizado no período uma saída de caixa de R\$ 987 mil.

Por fim, não tendo outras movimentações, a variação do saldo final do caixa financeiro da Recuperanda foi negativa em R\$ 21 mil.





MARINGÁ/PR

Av. Duque de Caxias, nº 882
Edifício New Tower Plaza
Torre II, 6º Andar, Sala 603
Zona 07 - CEP 87020-025

+55 44 3041-4882

CURITIBA/PR

Av. Cândido de Abreu, nº 470
Edifício Neo Business
14º Andar, Conjunto 1407
Centro Cívico - CEP 87020-025

+55 41 3122-2060

SÃO PAULO/SP

Av. Paulista, nº 2300
Edifício São Luís Gonzaga
Andar Pilotis
Bela Vista - CEP 01310-300

+55 11 2847-4958



Documento assinado digitalmente, conforme MP nº 2.200-2/2001, Lei nº 11.419/2006, resolução do Projudi, do TJPR/OE
Validação deste em <https://projudi.tjpr.jus.br/projudi/> - Identificador: PJTJT FUMNF PEU8F KR8FY