



VALOR CONSULTORES ASSOCIADOS LTDA.

Administradora Judicial

CLEVERSON MARCEL COLOMBO

Sócio

 contato@valorconsultores.com.br

24º RELATÓRIO MENSAL DE ATIVIDADES

NOVEMBRO DE 2021

AUTO POSTO CHICAGO LTDA

RECUPERAÇÃO JUDICIAL N. 0024050-57.2019.8.16.0017

6ª VARA CÍVEL DA COMARCA DE MARINGÁ/PR

Documento assinado digitalmente, conforme MP nº 2.200-2/2001, Lei nº 11.419/2006, resolução do Projudi, do T.JPR/OE
Validação deste em <https://projudi.tjpr.jus.br/projudi/> - Identificador: PJDWJ WZRR 9HCZE UQNMK





SUMÁRIO

1 GLOSSÁRIO	3
2 CONSIDERAÇÕES INICIAIS	3
3 INFORMAÇÕES PRELIMINARES	4
3.1 HISTÓRICO DA RECUPERANDA E RAZÕES DA CRISE	4
4 CRONOGRAMA PROCESSUAL.....	4
5 ATIVIDADES REALIZADAS PELA AJ.....	8
6 INFORMAÇÕES OPERACIONAIS	8
6.1. RELAÇÃO DE FUNCIONÁRIOS.....	9
7 INFORMAÇÕES FINANCEIRAS	9
7.1 BALANÇO PATRIMONIAL	9
7.1.1 ATIVO	9
7.1.2 PASSIVO.....	11
7.2 ÍNDICES CONTÁBEIS	13
7.2.1 ÍNDICES DE LIQUIDEZ	13
7.2.2 ÍNDICES DE ENDIVIDAMENTO	13
7.2.3 ÍNDICES DE RENTABILIDADE.....	14
7.2.4 CAPITAL CIRCULANTE LÍQUIDO	15
7.3 DEMONSTRAÇÃO DO RESULTADO DO EXERCÍCIO	16
7.3.1 EVOLUÇÃO DA RECEITA.....	16
7.3.2 LUCRO BRUTO	17
7.3.3 RECEITA X DESPESAS OPERACIONAIS.....	18
7.3.4 EVOLUÇÃO DO EBITDA.....	18
7.3.5 RESULTADO OPERACIONAL X RESULTADO LÍQUIDO DO EXERCÍCIO	19
7.4 FLUXO DE CAIXA (MÉTODO DIRETO).....	20
8. CONSIDERAÇÕES FINAIS	21





1 GLOSSÁRIO

AGC	Assembleia Geral de Credores
AJ	Administradora Judicial
DRE	Demonstração do Resultado do Exercício
LRE	Lei 11.101 de 9 de fevereiro de 2005, que regula a recuperação judicial, a extrajudicial e a falência do empresário e da sociedade empresária
PL	Patrimônio Líquido
PRJ	Plano de Recuperação Judicial
Recuperanda	Auto Posto Chicago
RJ	Recuperação Judicial
RMA	Relatório Mensal de Atividades

2 CONSIDERAÇÕES INICIAIS

O administrador judicial é órgão auxiliar da justiça e de confiança do juiz, que ao assumir as suas funções, compromete-se a bem e fielmente desempenhar o cargo, com as responsabilidades a ele inerentes. O principal dever do administrador judicial na Recuperação Judicial consiste em fiscalizar as atividades do devedor e o cumprimento do plano, com a apresentação ao juiz, para juntada aos autos, de relatório mensal das atividades (RMA) do devedor.

O RMA reúne e sintetiza informações processuais, operacionais e financeiras da empresa, com o objetivo de trazer ao juiz, aos credores e aos demais interessados um relato transparente e objetivo dos principais fatos ocorridos no período analisado.

As informações apresentadas no RMA são baseadas em informações contábeis, financeiras e operacionais apresentadas pelas Recuperandas, sob as penas do art. 171 da LRE, as quais não foram objeto de exame independente ou de procedimento de auditoria, de forma que a AJ não pode garantir ou afirmar a correção, a precisão ou que as informações prestadas pelas Recuperandas estejam completas e apresentem todos os dados relevantes. Contudo, considerando o acompanhamento mensal de suas atividades, pode-se afirmar que estão dentro dos parâmetros do que vem sendo observado pela AJ em vistorias às instalações da empresa.

O período objeto de análise processual e operacional corresponde ao mês de novembro de 2021.

Os principais documentos e informações completas e atualizadas acerca da recuperação judicial podem ser consultados no endereço eletrônico da AJ em: <http://www.valorconsultores.com.br/processo/70/auto-posto-chicago-ltda>.





3 INFORMAÇÕES PRELIMINARES

3.1 HISTÓRICO DA RECUPERANDA E RAZÕES DA CRISE

A Recuperanda foi constituída em 01/09/2006, sendo uma tradicional empresa do ramo de comércio varejista de combustíveis, óleos lubrificantes, derivados de petróleo, peças e acessórios para veículos automotores.

O Posto Chicago se consolidou durante anos no mesmo local – em frente ao Tiro de Guerra em Maringá/PR – sendo a principal referência da região, revendendo o volume expressivo aos consumidores de 4.177.442,73 litros (etanol, diesel e gasolina) no ano de 2016, representando aproximadamente 50% das vendas naquela região.

Todavia, nos últimos tempos, instaurou-se na Recuperanda um crise econômico-financeira, com um acentuado desequilíbrio financeiro, causado principalmente pela: (i) queda nas vendas de combustíveis; (ii) inadimplência de seus clientes, e (iii) aumento dos preços por sua fornecedora Ipiranga, inclusive com exigência de controle de preços, o que vem comprometendo o pagamento de seus fornecedores e contratados.

Elucida que a crise financeira que vem enfrentando se deve também ao fato de as grandes distribuidoras formarem um cartel no setor de combustíveis, prejudicando as atividades dos postos revendedores, pois, são obrigados a aderirem aos preços diferenciados impostos por estas empresas e, quando pretendem negar a cartelização mantida por eles, são penalizados com altos preços dos produtos.

Por fim, a Recuperanda aduz que após negar a cartelização formada pelas grandes distribuidoras, passou a ter que adquirir produtos com a distribuidora Ipiranga, sendo que os preços são superiores aos demais postos da região de Maringá/PR, e que a Ipiranga busca forçar o despejo do imóvel locado em que está situada.

4 CRONOGRAMA PROCESSUAL

SEQ.	DATA	EVENTO
1	26/09/2019	Pedido de recuperação judicial
23	08/11/2019	Deferimento do processamento
33	13/11/2019	Aceitação da nomeação de AJ
42	13/12/2019	1º RMA
45	19/12/2019	Petição da empresa Imavem Imóveis Ltda, locadora do imóvel onde está localizado o posto
47	14/01/2020	Embargos de Declaração opostos pelo Banco Bradesco S.A.






60	29/01/2020	2º RMA
65	06/02/2020	Interposição de Agravo de Instrumento de nº 0004249-75.2020.8.16.0000 pela Imavem Imóveis Ltda. contra decisão de seq. 23
67	10/02/2020	Manifestação da AJ opinando pela impossibilidade de retirada da Recuperanda da posse do imóvel em que exerce suas atividades
73	28/02/2020	Apresentação do PRJ
74	29/02/2020	3º RMA
77	03/03/2020	Petição da AJ informando a publicação do edital do art. 52, § 1º ("edital do devedor") em jornal local
79	10/03/2020	Comprovante de envio das correspondências do art. 22, I, "a" da LRE
83.2	19/03/2020	Publicação do edital do art. 52, §1º da LRE ("edital do devedor")
86	28/03/2020	4º RMA
90	01/04/2020	Manifestação da AJ informando que a Recuperanda encaminhou suas informações contábeis para que seja reportada sua análise financeira no RMA
97	06/04/2020	Manifestação da Recuperanda concordando com os valores e forma de pagamento da remuneração da AJ
104	29/04/2020	5º RMA
106	08/05/2020	Parecer do Ministério Público acerca do pedido de reconsideração da decisão que deferiu a manutenção do contrato de locação do imóvel onde está instalada a Recuperanda
109	08/05/2020	Decisão de não reconsideração da decisão que deferiu a manutenção do contrato de locação do imóvel onde está instalada a Recuperanda, haja vista que a matéria é objeto de Recurso de Agravo de instrumento e será deliberada em segundo grau de jurisdição
	11/05/2020	Fim do prazo de suspensão das ações e execuções contra o devedor (art. 6º, §4º, da LRE - stay period)
114	27/05/2020	Apresentação da relação de credores da AJ (art. 7º, §2º, da LRE)
115	27/05/2020	6º RMA
122	29/06/2020	7º RMA
124	22/07/2020	Expedição do edital do art. 7º, §2º, da LRE conjuntamente ao que prevê o art. 53, parágrafo único, da LRE
128	29/07/2020	8º RMA
132	04/08/2020	Publicação do edital do art. 7º, §2º, da LRE ("edital do AJ")
132	04/08/2020	Publicação do edital do art. 53, parágrafo único, da LRE ("edital do plano")
	14/08/2020	Fim do prazo para apresentação de Impugnação de Crédito
133	05/08/2020	Objecção ao PRJ apresentada pelo Banco Bradesco S.A.
135	24/08/2020	9º RMA
136	24/08/2020	Objecção ao PRJ apresentada pelo credor Ipiranga Produtos de Petróleo S.A.





	03/09/2020	Fim do prazo para apresentar objeção ao plano de recuperação judicial
138	24/09/2020	10º RMA
139	24/09/2020	Despacho determinando a intimação da Recuperanda e posteriormente da AJ para manifestarem-se acerca das objeções ao PRJ apresentadas
146	23/10/2020	Petição da Recuperanda impugnando as objeções ao PRJ apresentadas
149	27/10/2020	11º RMA
152	06/11/2020	Parecer do Ministério Público requerendo a destituição dos administradores da empresa recuperanda, bem como a convocação da Assembleia Geral de Credores
155	06/11/2020	Decisão deliberando pela destituição dos administradores da empresa Recuperanda, bem como determinando a convocação da Assembleia Geral de Credores
167	16/11/2020	Embargos de Declaração opostos pela Recuperanda contra a decisão de seq. 155, com pedido de manutenção dos administradores
169	16/11/2020	Decisão que rejeitou os Embargos de Declaração apostos ao seq. 167
173	18/11/2020	Manifestação da AJ acerca das objeções ao plano de recuperação judicial apresentadas, bem como requerendo a convocação da AGC a ser realizada na modalidade virtual, através da plataforma ASSEMBLEX, sugerindo como datas os dias 10/12/2020, em 1ª Convocação, e 17/12/2020, na eventualidade de uma 2ª Convocação, ambas às 14:00 horas.
177	20/11/2020	Decisão determinando que a Recuperanda realize o pagamento dos custos operacionais para realização da AGC, bem como que se publique o edital convocatório a que se refere o art. 36 da LRE
201	24/11/2020	Disponibilização do edital do art. 36, da LRE ("edital da AGC")
210	26/11/2020	Petição da Recuperanda requerendo que a AGC seja reagendada, aduzindo (i) ser incompatível com a realidade de empresa as custas para realização da AGC através da plataforma ASSEMBLEX; (ii) pela impossibilidade de se cumprir o disposto no art. 36, da Lei 11.101/2005, acerca da publicação em jornal e afixação do edital convocatório da AGC, diante do exíguo prazo entre a convocação e a data de realização da assembleia; (iii) os credores trabalhistas ainda pendem de intimação e habilitação neste feito
217	27/11/2020	Manifestação da AJ na qual (i) informou que fora interposto Agravo de Instrumento de nº 0070903-44.2020.8.16.0000, em face da decisão de seq. 155, no tocante à destituição dos administradores da Recuperanda, no qual foi deferido efeito suspensivo; (ii) comprovou a afixação do edital de convocação da AGC na sede da Recuperanda e a publicação em jornal local; (iii) noticiou que a empresa ASSEMBLEX reduzira os custos para realização da AGC; e por fim (iv) destacou que não há credores trabalhistas relacionados no presente feito.
218	27/11/2020	Decisão homologando o valor indicado pela AJ ao seq. 217, para realização da AGC e deliberando pelo não acolhimento da insurgência da Recuperanda de seq. 210
221	28/11/2020	12º RMA





238	0/12/2020	Parecer do Ministério Público requerendo a intimação pessoal dos representantes legais da devedora para que apresentem as contas demonstrativas mensais
253	10/12/2020	Ata da Assembleia Geral de Credores em que foi deliberada a suspensão dos trabalhos pelo prazo de 60 dias corridos
259	16/12/2020	13º RMA
261	06/01/2021	Manifestação da Procuradoria da Fazenda Nacional quanto a existência de débitos inscritos em dívida ativa
262	26/01/2021	14º RMA
264	01/02/2021	Apresentação de modificativo ao PRJ pela Recuperanda
266	08/02/2021	Petição da IMAVEN IMÓVEIS LTDA apontando objeção ao modificativo ao PRJ de seq. 264, especificamente quanto às disposições relativas ao contrato de locação do imóvel onde está situado o posto
268	10/02/2021	Ata da continuação da 1ª Convocação da Assembleia Geral de Credores, em que houve aprovação do modificativo consolidado apresentado no seq. 264
273	22/02/2021	Petição da IMAVEN IMÓVEIS LTDA requerendo a reconsideração da decisão que garantiu à Recuperanda sua manutenção na posse do imóvel onde está situado o posto
276	25/02/2021	15º RMA
283	12/03/2021	Controle de legalidade do plano de recuperação judicial realizado pela Administradora Judicial
284	12/03/2021	Manifestação da AJ sugerindo a designação de audiência virtual entre a Recuperanda e a IMAVEN IMÓVEIS LTDA, a fim de se tentar uma composição amigável entre as partes, no que diz respeito à locação do imóvel em que a Recuperanda exerce suas atividades
288	24/03/2021	16º RMA
290	01/04/2021	Parecer do Ministério Público realizando controle de legalidade do PRJ
293	07/04/2021	Decisão de homologação do PRJ e concessão da Recuperação Judicial
304	09/04/2021	Petição do ESTADO DO PARANÁ requerendo a efetivação do parcelamento do débito tributário estadual previsto no PRJ
306	14/04/2021	Embargos de Declaração opostos por IMAVEN IMÓVEIS LTDA face a decisão de seq. 293
308	15/04/2021	Decisão que rejeitou os Embargos de Declaração opostos ao seq. 306
329	22/04/2021	Apresentação pelas Recuperandas de suas contas mensais
335	27/04/2021	17º RMA
336	11/05/2021	Agravo de Instrumento interposto por IPIRANGA PRODUTOS DE PETRÓLEO S.A. face a decisão de seq. 269
340	12/05/2021	Agravo de Instrumento interposto pela UNIÃO – FAZENDA NACIONAL contra decisão de seq. 269
345	18/05/2021	Decisão proferida no recurso de Agravo de Instrumento nº 0028312-33.2021.8.16.0000, suspendendo os efeitos da decisão de concessão da RJ
347	25/05/2021	18º RMA





368	23/06/2021	19º RMA
386	29/07/2021	20º RMA
387	03/08/2021	Juntada de comprovante de pagamento encaminhados pelas Recuperandas
392	30/08/2021	21º RMA
393	28/09/2021	22º RMA
396	29/10/2021	23º RMA
398	24/11/2021	Petição do credor ROSILTO JUNIOR BUENO TRANJAN informando supostas condutas irregulares e abusivas que devem ser apuradas no presente feito

EVENTOS FUTUROS

07/04/2023	Fim do prazo de fiscalização
------------	------------------------------

5 ATIVIDADES REALIZADAS PELA AJ

As atividades desenvolvidas pela AJ no período foram:

- Vistoria realizada em 04/11/2021, na sede da Recuperanda, localizada na Avenida Mandacaru, n. 935, na cidade de Maringá/PR;
- Reunião realizada com o gerente da empresa, Sr. Luciano dos Santos Valério, na data de 24/11/2021, para coleta das informações que subsidiam este relatório.

6 INFORMAÇÕES OPERACIONAIS

A Administradora Judicial realizou vistoria na sede da Recuperanda, na data de 04/11/2021, com fins de averiguar o andamento das atividades no local, quando pode constatar que a empresa estava em normal funcionamento. Na ocasião, o funcionário Sr. Nilson forneceu inventário de estoque de combustíveis, o qual acompanha este relatório em anexo.

Posteriormente, na data de 24/11/2021, a Administradora Judicial realizou reunião com o gerente geral do estabelecimento, Sr. Luciano dos Santos Valério, a fim de obter informações atualizadas sobre a atividade desenvolvida pela empresa.

Questionado sobre o volume de vendas de combustível obtido em outubro/2021, foi relatado pelo preposto que as vendas da Recuperanda atingiram os seguintes níveis e faturamentos: gasolina aditivada 7.157,63 litros – R\$45.753,68; etanol: 28.717,59 litros – R\$147.233,68; gasolina comum 56.188,88 litros – R\$292.833,21; e diesel S10 9.056,56 litros – R\$43.646,45.





Somado a isso, explicou que projeta aumento do volume de vendas em 6% para o mês de novembro/2021, de modo que as margens praticadas estão boas. Relatou o representante que a Recuperanda tem adquirido combustível das fornecedoras GP DISTRIBUIDORA e ESTRADA DISTRIBUIDORA.

Posteriormente, a Administradora Judicial indagou ao gerente da Recuperanda sobre a regularidade do pagamento dos alugueis do imóvel à empresa IPIRANGA/IMAVEN, sendo informado que estão com 05 (cinco) parcelas em atraso. Além disso, afirmou que a proprietária do imóvel ingressou com Ação de Cobrança, mantendo o posicionamento de que a Recuperanda irá purgar a mora e requerer a revisão do valor do aluguel que subiu para R\$29.225,00, posto que possuem recursos para fazer frente a tal demanda.

Registra-se que em consulta ao Sistema PROJUDI, foi localizada a Ação de Despejo por Falta de Pagamento e Acessórios de nº 0017895-67.2021.8.16.0017. No feito, foi indeferida liminar da autora que pretende o despejo, e em sede de Agravo de Instrumento, foi indeferida a tutela recursal pretendida pela mesma.

6.1. RELAÇÃO DE FUNCIONÁRIOS

No ato da reunião realizada na data de 25/10/2021, foi informado pelo gerente da Recuperanda que atualmente a empresa conta com 12 colaboradores, cujos salários estão sendo pagos em dia.

7 INFORMAÇÕES FINANCEIRAS

As informações apresentadas a seguir refletem as análises efetuadas pela AJ com base nos documentos fornecidos pela Recuperanda, referente ao mês de agosto de 2021.

Contudo, ressalta-se que os documentos de setembro/2021, encontram-se em atraso, uma vez que já deveriam ter sido entregues para a realização deste RMA, conforme solicitado por e-mail (Anexo 01), restando à AJ realizar a análise referente apenas aos documentos de agosto/2021.

7.1 BALANÇO PATRIMONIAL

7.1.1 ATIVO

O Ativo faz parte das Contas Patrimoniais e compreende o conjunto de Bens e Direitos da Recuperanda, possuindo valores econômicos. Estes valores são demonstrados através do Balanço Patrimonial, juntamente com os Passivos e o Capital Próprio, que somados resultam no total de Ativos da





empresa. É possível considerar, ainda, que os ativos são convertíveis em meios monetários, com a venda de um maquinário da empresa, por exemplo.

A representação dos Ativos, no Balanço, é dividida entre aqueles ativos que são convertíveis mais rapidamente e aqueles que levam mais tempo, que são os ativos circulantes e não circulantes, respectivamente.

Os dados da evolução da composição dos Ativos da Recuperanda serão apresentados abaixo de forma comparativa de setembro de 2019 a agosto de 2021, sendo que no período de julho a agosto de 2021 demonstraram uma redução de 4,9%, respectivamente R\$ 229 mil, conforme pode ser visualizado na tabela a seguir:

ATIVO	set/19	jul/21	AV	ago/21	AV	AH	AH	Variação	Variação
						ago21/set19	ago21/jul21	ago21/set19	ago21/jul21
Ativo Circulante	3.878.070	4.156.613	89,2%	3.927.656	88,7%	1,3%	-5,5%	49.586	-228.957
Caixa e Equivalentes a Caixa	148.575	15.120	0,3%	17.389	0,4%	-88,3%	15,0%	-131.186	2.269
Créditos	2.887.246	3.181.526	68,3%	2.828.437	63,9%	-2,0%	-11,1%	-58.809	-353.089
Adiantamentos	0	0	0,0%	0	0,0%	0,0%	0,0%	0	0
Outros Créditos	802.463	800.000	17,2%	935.930	21,1%	16,6%	17,0%	133.467	135.930
Tributos a Recuperar/Compensar	17.515	0	0,0%	0	0,0%	-100,0%	0,0%	-17.515	0
Estoques	22.271	159.967	3,4%	145.900	3,3%	555,1%	-8,8%	123.628	-14.067
Ativo Não Circulante	511.178	501.313	10,8%	500.865	11,3%	-2,0%	-0,1%	-10.314	-448
Ativo Realizável a Longo Prazo	0	0	0,0%	0	0,0%	0,0%	0,0%	0	0
Adiantamentos LP	0	0	0,0%	0	0,0%	0,0%	0,0%	0	0
Depósitos Judiciais LP	0	0	0,0%	0	0,0%	0,0%	0,0%	0	0
Ativo Permanente	511.178	501.313	10,8%	500.865	11,3%	-2,0%	-0,1%	-10.314	-448
Investimentos	0	0	0,0%	0	0,0%	0,0%	0,0%	0	0
Imobilizado	14.296	4.431	0,1%	3.982	0,1%	-72,1%	-10,1%	-10.314	-448
Intangível	496.882	496.882	10,7%	496.882	11,2%	0,0%	0,0%	0	0
Total do Ativo	4.389.248	4.657.926	100,0%	4.428.520	100,0%	0,9%	-4,9%	39.272	-229.406

Caixa e Equivalentes de Caixa: Composto por "Caixa", "Bancos" e "Aplicações Financeiras de Liquidez Imediata", o grupo apresentou no período de julho a agosto de 2021 um acréscimo no valor de R\$ 2 mil, equivalente a uma alta de 15%, finalizando o mês de análise com um saldo de R\$ 17 mil que representou 0,4% do total do ativo.

Créditos: O grupo créditos composto pelas "Duplicatas a Receber" referente as vendas realizadas a prazo pela Recuperanda, apresentou uma redução de R\$ 353 mil no período de julho a agosto de 2021. O grupo fechou o período com um saldo de R\$ 2,8 milhões, correspondente a 63,9% do ativo total.

Outros Créditos: Constituído pelas rubricas "Títulos a Receber" e "Outras Contas a Receber", este grupo demonstrou no período de análise um aumento de 17%, respectivamente R\$ 135 mil, sendo essa movimentação observada na primeira conta mencionada. Por fim, os Outros Créditos representaram 21,1% do total do ativo, com um saldo de R\$ 935 mil.

Estoque de Produtos: O saldo dos estoques é relativo ao valor constante de mercadorias disponíveis para comercialização e demonstram movimentação de acordo com as vendas e compras efetuadas no





período. No período de julho a agosto de 2021, observa-se um decréscimo de 8,8% no saldo do grupo, finalizando o mês de análise com um montante de R\$ 145 mil.

Segue abaixo, um quadro que demonstra os saldos do estoque no período.

ESTOQUES	mar/21	abr/21	mai/21	jun/21	jul/21	ago/21
Mercadorias para Revenda	92.300	0	0	65.000	85.000	100.000
Combustíveis	39.066	0	0	4.401	74.967	45.900
Substituição Tributária	0	0	0	0	0	0
Total	131.366	0	0	69.401	159.967	145.900
Variação %	0,00%	-100,00%	0,00%	0,00%	130,50%	-8,79%

Imobilizado e Intangível: O imobilizado é formado pelo conjunto de bens necessários à manutenção das atividades da empresa, caracterizados por apresentarem-se na forma tangível. No período de julho a agosto de 2021, houve a contabilização da parcela de depreciação, resultando em um decréscimo de R\$ 448, que proporcionou um saldo final do grupo de R\$ 3 mil, respectivamente 0,1% do ativo total do mês de análise. O ativo intangível é um ativo não monetário identificável sem substância física. O valor constante nesta conta é de R\$ 496 mil e refere-se ao direito do Ponto Comercial. Verifica-se ainda que desde setembro/19 não ocorreram mudanças nos valores deste grupo.


Apresenta-se abaixo um quadro com a composição demonstrativa do grupo:

IMOBILIZADO E INTANGÍVEL	mar/21	abr/21	mai/21	jun/21	jul/21	ago/21
Bens em Operação	147.495	147.495	147.495	147.495	147.495	147.495
(-) Depreciação Acumulada	-144.779	-145.227	-145.676	-146.124	-146.572	-147.021
Imobilizado em Andamento	3.509	3.509	3.509	3.509	3.509	3.509
Custos - Direito de Ponto Comercial	496.882	496.882	496.882	496.882	496.882	496.882
(-) Amortização Acumulada	0	0	0	0	0	0
Total	503.107	502.658	502.210	501.762	501.313	500.865
Variação %	-0,09%	-0,09%	-0,09%	-0,09%	-0,09%	-0,09%

7.1.2 PASSIVO

O passivo é o conjunto de obrigações e dívidas feitas para o financiamento da atividade organizacional. Os valores dos passivos têm origem nas despesas, como contas a pagar aos fornecedores ou ao governo, por exemplo, sendo demonstrados através do Balanço Patrimonial.

Os dados da evolução da composição dos Passivos serão apresentados a seguir de forma comparativa de setembro de 2019 a agosto de 2021, com as variações que impactaram no período e proporcionaram uma queda nominal de 4,9% de julho a agosto de 2021.





PASSIVO	set/19	jul/21	AV	ago/21	AV	AH	AH	Variação	Variação
	ago21/set19	ago21/jul21	ago21/set19	ago21/jul21	ago21/set19	ago21/set19	ago21/jul21	ago21/set19	ago21/jul21
Passivo Circulante	1.589.666	1.001.610	21,5%	751.667	17,0%	-52,7%	-25,0%	-837.999	-249.942
Empréstimos e Financiamentos	1.077.947	55.817	1,2%	55.817	1,3%	-94,8%	0,0%	-1.022.130	0
Fornecedores	184.590	269.980	5,8%	10.936	0,2%	-94,1%	-95,9%	-173.654	-259.044
Obrigações Sociais e Trabalhistas	268.536	540.760	11,6%	544.867	12,3%	102,9%	0,8%	276.332	4.107
Obrigações Tributárias	885	35.053	0,8%	40.047	0,9%	4427,5%	14,2%	39.163	4.995
Outras Obrigações	57.710	100.000	2,1%	100.000	2,3%	73,3%	0,0%	42.290	0
Passivo Não Circulante	2.799.582	3.656.317	78,5%	3.676.853	83,0%	31,3%	0,6%	877.271	20.536
Passivo Exigível a Longo Prazo	1.810.251	3.020.664	64,8%	3.020.664	68,2%	66,9%	0,0%	1.210.413	0
Empréstimos e Financiamentos LP	1.587.866	0	0,0%	0	0,0%	-100,0%	0,0%	-1.587.866	0
Obrigações Tributárias LP	222.385	222.385	4,8%	222.385	5,0%	0,0%	0,0%	0	0
Credores Recuperação Judicial - RJ - LP	0	2.798.280	60,1%	2.798.280	63,2%	0,0%	0,0%	2.798.280	0
Patrimônio Líquido	989.331	635.652	13,6%	656.189	14,8%	-33,7%	3,2%	-333.142	20.536
Capital Social	1.550.000	1.550.000	33,3%	1.550.000	35,0%	0,0%	0,0%	0	0
Reservas de Capital	0	0	0,0%	0	0,0%	0,0%	0,0%	0	0
Reservas de Lucros	0	0	0,0%	0	0,0%	0,0%	0,0%	0	0
Ajustes de Avaliação Patrimonial	0	0	0,0%	0	0,0%	0,0%	0,0%	0	0
Lucros e/ou Prejuízos Acumulados	0	-780.836	-16,8%	-780.836	-17,6%	0,0%	0,0%	-780.836	0
Lucros e/ou Prejuízos do Exercício	-560.669	100.257	2,2%	120.794	2,7%	-121,5%	20,5%	681.463	20.536
Ajustes de Exercícios Anteriores	0	-233.769	-5,0%	-233.769	-5,3%	0,0%	0,0%	-233.769	0
Total do Passivo	4.389.248	4.657.926	100,0%	4.428.520	100,0%	0,9%	-4,9%	39.272	-229.406

Fornecedores: Este grupo apresentou no período de julho a agosto de 2021 um decréscimo expressivo de 95,9% equivalente a R\$ 259 mil, finalizando o mês com uma importância de R\$ 10 mil que representou 0,2% do passivo total.

Obrigações Sociais e Trabalhistas: Este grupo do passivo compõe-se das contas: Obrigações com Pessoal, Provisões e Obrigações Previdenciárias. No período de análise o grupo correspondeu a 12,3% do passivo total, ou seja, R\$ 544 mil, tendo aumentado em R\$ 4 mil de julho a agosto de 2021, equivalente a um acréscimo de 0,8%, devido principalmente ao aumento em "INSS a Recolher".

Obrigações Tributárias a Curto e Longo Prazo: O grupo corresponde a toda obrigação que surge quando se consuma um fato imponible previsto na legislação tributária. No período de julho a agosto de 2021 ocorreu um aumento de 14,2%, respectivamente R\$ 4 mil no curto prazo. No longo prazo não ocorreram movimentações. Ao final de agosto de 2021, o grupo constava ao todo com um saldo de R\$ 262 mil, equivalente a 5,9% do passivo total.

Patrimônio Líquido: É formado pelo grupo de contas que registra o valor contábil pertencente aos acionistas e os Prejuízos Acumulados. O capital social, conta integrante deste grupo representa os valores recebidos pela **empresa**, em forma de subscrição ou por ela gerados. O patrimônio líquido da Recuperanda demonstrou um saldo positivo de R\$ 656 mil, tendo aumentado esse saldo em razão do lucro na ordem de R\$ 20 mil auferido em agosto de 2021.





7.2 ÍNDICES CONTÁBEIS

Os indicadores financeiros nada mais são do que métricas e mecanismos para coletar e gerar informações financeiras sobre uma determinada situação. No caso de um negócio, os indicadores financeiros servem para demonstrar quão saudável é um determinado empreendimento.

A seguir faremos a análise dos principais indicadores da Recuperanda e para melhor entendimento destacamos as interpretações relativa a cada um deles.

7.2.1 ÍNDICES DE LIQUIDEZ

Os índices de liquidez avaliam a capacidade financeira de uma empresa satisfazer as obrigações assumidas com terceiros. As informações para o cálculo destes índices são retiradas unicamente do Balanço Patrimonial e devem responder se o volume de disponibilidade da empresa é suficiente para cobrir suas obrigações. Uma forma de interpretação é que estes índices estejam acima de 1, assim para cada R\$1,00 devido no curto prazo, pode-se dizer que a empresa possui este valor para quitar aquelas obrigações.

ÍNDICES DE LIQUIDEZ	mar/21	abr/21	mai/21	jun/21	jul/21	ago/21
Liquidez Corrente	4,54	3,96	3,98	4,48	4,15	5,23
Liquidez Geral	1,02	0,99	1,01	1,03	1,03	1,04
Liquidez Imediata	0,02	0,02	0,01	0,02	0,02	0,02
Liquidez Seca	4,39	3,96	3,98	4,40	3,99	5,03

7.2.1.1 ÍNDICE DE LIQUIDEZ GERAL

O cálculo deste indicador é efetuado por meio da divisão da "Disponibilidade Total" (ativo circulante, somado ao ativo não circulante, desconsiderando o ativo permanente) pelo "Total Exigível" (passivo circulante somado ao passivo não circulante).

O índice de liquidez geral da Recuperanda se manteve estável durante o semestre, apresentando o valor de **R\$ 1,04**, portanto a sociedade empresária **dispunha** de ativos suficientes para o pagamento das suas dívidas com vencimento a curto e longo prazos, uma vez que a capacidade de pagamento era de **R\$ 1,04** para cada **R\$ 1,00** de dívida.

Vale lembrar que parte dos saldos das contas que constam registradas no Passivo Circulante e Exigível a longo prazo estão sujeitas aos efeitos do Plano de Recuperação Judicial.

7.2.2 ÍNDICES DE ENDIVIDAMENTO

Os índices de endividamento revelam o grau de endividamento da empresa e o seu prazo de composição. A interpretação é no sentido de que "quanto maior, pior", pois, quanto maior for o percentual





da composição do endividamento, mais dívidas terá para pagar à Curto Prazo, logo maior será a pressão para a empresa gerar recursos para honrar seus compromissos.

ÍNDICES DE ENDIVIDAMENTO	mar/21	abr/21	mai/21	jun/21	jul/21	ago/21
Endividamento Geral	86,93%	89,93%	88,44%	86,10%	86,35%	85,18%
Composição do Endividamento	22,50%	24,94%	25,29%	23,07%	24,90%	19,93%

Em agosto de 2021 a Recuperanda apresentou um endividamento de R\$ 3,7 milhões, demonstrando uma redução em relação ao mês anterior. Destaca-se que 19,93% das obrigações da entidade se encontravam no curto prazo.

A melhor forma de interpretação poderá ser efetuada em termos de acompanhamento da estabilidade destes índices, uma vez que durante o processo de RJ, a Recuperanda naturalmente apresenta endividamento, entretanto não se espera que estes índices sofram piores significativas.

7.2.3 ÍNDICES DE RENTABILIDADE

Os índices de rentabilidade evidenciam o quanto renderam os investimentos efetuados pelas empresas, e pode ser entendida como o grau de remuneração de um negócio, por isso, "quanto maior, melhor".

Margem líquida é o lucro alcançado pela empresa, obtido a partir da divisão do resultado líquido pela receita operacional.

Rentabilidade do Ativo é um indicador muito útil para acompanhamento da evolução ao longo do tempo da empresa. A porcentagem resultante mostra a eficiência da aplicação dos ativos e quanto lucro eles estão gerando, obtido a partir da divisão do resultado líquido pelo ativo total.

Produtividade é a relação que existe entre os resultados obtidos e os recursos empregados em um processo. Quanto menos recursos forem empregados e mais resultados forem alcançados, maior a produtividade. Este cálculo é obtido a partir da divisão da receita líquida pelo ativo total.

ÍNDICES DE RENTABILIDADE	mar/21	abr/21	mai/21	jun/21	jul/21	ago/21
Margem Líquida	26,11%	-18,23%	10,10%	21,57%	0,25%	2,95%
Rentabilidade do Ativo	3,90%	-3,02%	1,70%	2,55%	0,02%	0,46%
Produtividade	0,15	0,17	0,17	0,12	0,07	0,16

Percebe-se fortes oscilações no último semestre, tendo a Recuperanda obtido margens desfavoráveis em apenas 1 período. Dessa forma, a rentabilidade de agosto de 2021, assim como a margem líquida, fechou **positiva**.

Segue abaixo representação gráfica da oscilação da margem líquida no semestre:





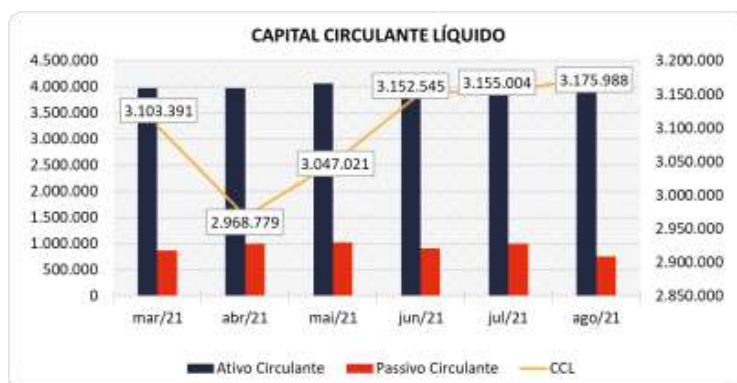
7.2.4 CAPITAL CIRCULANTE LÍQUIDO

O capital circulante líquido apresenta o risco de insolvência da empresa, por isso, quanto maior for o CCL (Capital Circulante **positivo**), menor será a probabilidade de insolvência técnica da empresa, uma vez que caso ela apresente alto volume de CCL **negativo** entende-se que terá dificuldade de honrar suas obrigações, pois, as dívidas de curto prazo serão superiores aos ativos de curto prazo.

CAPITAL CIRCULANTE LÍQUIDO	mar/21	abr/21	mai/21	jun/21	jul/21	ago/21
Ativo Circulante	3.980.604	3.972.192	4.069.422	4.058.376	4.156.613	3.927.656
Passivo Circulante	877.214	1.003.413	1.022.401	905.832	1.001.610	751.667
CCL	3.103.391	2.968.779	3.047.021	3.152.545	3.155.004	3.175.988
Variação %	5,98%	-4,34%	2,64%	3,46%	0,08%	0,67%

Em agosto/2021, a Recuperanda aumentou seu CCL **positivo** em 0,67% em relação ao mês anterior, mantendo um CCL de R\$ 3,1 milhões.

Para melhor entendimento, segue representada graficamente a evolução do saldo negativo apurado no capital de giro líquido.





7.3 DEMONSTRAÇÃO DO RESULTADO DO EXERCÍCIO

A demonstração do resultado do exercício, ou DRE, é um relatório de demonstração contábilística dinâmica que se destina a evidenciar a formação do resultado líquido, através do confronto das receitas, custos e resultados, apurados em determinado período.

A DRE deve ser elaborada segundo o princípio contábil do regime de competência, onde as receitas e despesas devem ser simultaneamente incluídas na operação do resultado do período em que ocorreram.

Com base nas demonstrações financeiras recebidas, foi analisada a demonstração de resultado da Recuperanda no mês de agosto de 2021, onde a empresa auferiu um **lucro** líquido de 2,9% sobre as Receitas Operacionais Brutas, que respectivamente representou R\$ 20 mil.

As variações que impactaram para esse resultado serão demonstradas a seguir.

DEMONSTRAÇÃO DO RESULTADO	jun/21	jul/21	AV	ago/21	AV	Média		Média		AH	Variação
						jan20 a dez20	AV	jan21 a ago21	AV		
Receitas Operacionais Brutas	540.800	308.913	100,0%	696.510	100,0%	683.498	100,0%	628.102	100,0%	125,5%	387.597
(-) Deduções das Receitas	-1.858	-1.874	-0,6%	0	0,0%	-3.740	-0,5%	-2.848	-0,5%	-100,0%	1.874
(=) Receita Operacional Líquida	538.941	307.040	99,4%	696.510	100,0%	679.758	99,5%	625.254	99,5%	126,8%	389.471
(-) Custo dos Produtos Vendidos	-309.067	-240.775	-77,9%	-593.266	-85,2%	-564.101	-82,5%	-529.781	-84,3%	146,4%	-352.491
(=) Lucro Bruto	229.874	66.265	21,5%	103.245	14,8%	115.657	16,9%	95.473	15,2%	55,8%	36.980
(-) Despesas Operacionais	-113.023	-64.252	-20,8%	-76.800	-11,0%	-121.528	-17,8%	-77.970	-12,4%	19,5%	-12.549
(=) Resultado Operacional (Ebitda)	116.852	2.013	0,7%	26.445	3,8%	-5.871	-0,9%	17.504	2,8%	1213,7%	24.432
(-) Depreciação e Amortizações	-448	-448	-0,1%	-448	-0,1%	-448	-0,1%	-448	-0,1%	0,0%	0
(-) Encargos Financeiros Líquidos	-180	-643	-0,2%	-1.333	-0,2%	-1.226	-0,2%	-398	-0,1%	107,3%	-690
(=) Result. do Exerc. Antes do RNO	116.223	922	0,3%	24.663	3,5%	-7.545	-1,1%	16.657	2,7%	2576,2%	23.741
(+/-) Resultado Não Operacional	0	0	0,0%	0	0,0%	0	0,0%	0	0,0%	0,0%	0
(=) Result. do Exerc. Antes das Prov.	116.223	922	0,3%	24.663	3,5%	-7.545	-1,1%	16.657	2,7%	2576,2%	23.741
(-) Provisões de IRPJ e CSLL	0	-155	-0,1%	-4.127	-0,6%	-211	0,0%	-1.558	-0,2%	2565,2%	-3.972
(=) Resultado Líquido do Exercício	116.223	767	0,2%	20.536	2,9%	-7.756	-1,1%	15.099	2,4%	2578,4%	19.770

7.3.1 EVOLUÇÃO DA RECEITA

As receitas consistem na soma de todas as vendas, seja de produtos ou de serviços, realizadas em um determinado período.

Elas demonstram a real capacidade da empresa e sua participação no mercado, ou seja, no fluxo de caixa da empresa, a receita constitui parte das entradas de dinheiro.

A seguir apresentamos o gráfico de obtenção de receitas do último semestre, onde pode-se constatar as oscilações ocorridas no período.





Pode-se observar pela demonstração gráfica a seguir, que a Recuperanda costuma demonstrar leves oscilações de Faturamento. Entretanto, no mês de agosto de 2021, auferiu R\$ 696 mil de Receita Operacional Bruta, tendo demonstrado uma alta de 125,5% de julho a agosto de 2021.

Comparando a receita auferida em agosto do corrente ano com o mesmo mês de 2020, temos que a receita atual foi 3,8% menor que a obtida no ano anterior.



7.3.2 LUCRO BRUTO

O **Lucro bruto** é o quanto sobra da receita obtida com as vendas dos produtos e serviços para pagar as despesas operacionais (e ter lucro), após o reconhecimento das deduções das receitas (impostos e devoluções sobre vendas) e do pagamento dos custos com matéria-prima.

DEDUÇÕES E CUSTOS	mar/21	abr/21	mai/21	jun/21	jul/21	ago/21
(-) Deduções das Receitas	-3.044	-3.584	-3.589	-1.858	-1.874	0
(=) Receita Operacional Líquida	668.764	740.954	770.079	538.941	307.040	696.510
(-) Custo dos Produtos Vendidos	-413.017	-821.019	-615.827	-309.067	-240.775	-593.266
(=) Lucro Bruto	255.747	-80.065	154.252	229.874	66.265	103.245
% Lucro Bruto	38,07%	-10,75%	19,94%	42,51%	21,45%	14,82%

De acordo com as informações extraídas do Balancete enviado pela Recuperanda, houve uma alta de 6,6% nas deduções da receita e nos custos, ocorridos em virtude principalmente do acréscimo no custo





dos produtos vendidos que de 77,9% passou a representar 85,2% em relação ao faturamento, fechando com um Lucro Bruto positivo em R\$ 103 mil, representando um percentual de 14,82% sobre o faturamento.

7.3.3 RECEITA X DESPESAS OPERACIONAIS

No mês de agosto de 2021 as despesas operacionais totalizaram R\$ 76 mil, equivalendo a 11% do faturamento, tendo demonstrado uma alta de 19,5% em relação ao mês anterior, ou seja, R\$ 12 mil.

Esse acréscimo se deu principalmente devido à ausência de "Outras Receitas Operacionais", rubrica que havia apresentado no mês anterior um montante positivo de R\$ 54 mil. Destaca-se também que o saldo de R\$ 22 mil, observado no mês de análise na conta "Outras Despesas Operacionais", refere-se a Perdas na Liquidação de Créditos.

No acumulado das despesas operacionais de setembro de 2019 a agosto de 2021, as Despesas Administrativas perfizeram a maior parte dos gastos do período.

Para melhor compreensão apresenta-se a seguir um comparativo das receitas obtidas e as despesas do mesmo período.



7.3.4 EVOLUÇÃO DO EBITDA

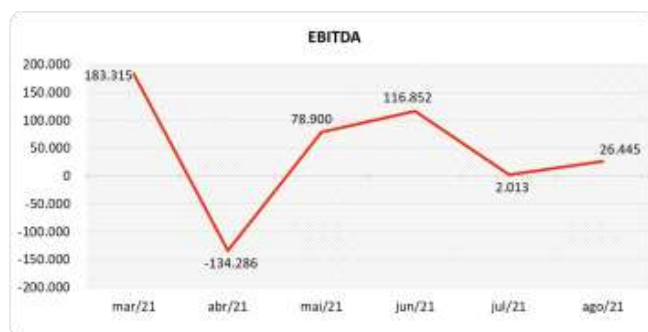
Ebitda é a sigla em inglês para *Earnings before interest, taxes, depreciation and amortization*. Em português, "Lucros antes de juros, impostos, depreciação e amortização" (também conhecida como Lajida).

O Ebitda representa a geração operacional de caixa da empresa, ou seja, o quanto a empresa gera de recursos apenas em suas atividades operacionais, sem levar em consideração os efeitos financeiros e das depreciações.





Portanto, o Ebitda revela-se como um indicador capaz de demonstrar o verdadeiro desempenho da atividade operacional, por isso está denominado na análise da DRE como Resultado Operacional, cuja evolução a respeito da Recuperanda, segue abaixo:



Em agosto de 2021, o Lucro Bruto fechou positivo e foi suficiente para suprir as despesas operacionais da empresa. Dessa forma, gerou um Resultado Operacional (Ebitda) **favorável** de R\$ 26 mil, correspondente a 3,8% sobre o faturamento do mês, onde observa-se ser um resultado maior em relação ao mês anterior, que havia fechado positivo em 0,7%, equivalente a R\$ 2 mil.

7.3.5 RESULTADO OPERACIONAL X RESULTADO LÍQUIDO DO EXERCÍCIO

A tabela abaixo se refere à evolução do Ebitda em confrontação com o Resultado Líquido do Exercício registradas pela Recuperanda até agosto de 2021.

Nesta análise, incorpora-se as depreciações, amortizações e resultados não operacionais consumando-se com o resultado líquido.

CONTAS	mar/21	abr/21	mai/21	jun/21	jul/21	ago/21
(=) Resultado Operacional (Ebitda)	183.315	-134.286	78.900	116.852	2.013	26.445
(-) Depreciação e Amortizações	-448	-448	-448	-448	-448	-448
(-) Encargos Financeiros Líquidos	-41	-325	-658	-180	-643	-1.333
(=) Result. do Exerc. Antes do RNO	182.825	-135.060	77.794	116.223	922	24.663
(+/-) Resultado Não Operacional	0	0	0	0	0	0
(=) Result. do Exerc. Antes das Prov.	182.825	-135.060	77.794	116.223	922	24.663
(-) Provisões de IRPJ e CSLL	-8.185	0	0	0	-155	-4.127
(=) Resultado Líquido do Exercício	174.641	-135.060	77.794	116.223	767	20.536

A depreciação ou desvalorização é o custo ou despesa que indica a redução de valor de um bem tangível em decorrência de uso, natureza ou obsolescência, servindo o mesmo conceito para os intangíveis, onde denomina-se amortização. No mês de agosto/2021 pode ser visualizado a contabilização de despesas com depreciação no valor de R\$ 448.

Já os Encargos Financeiros Líquidos representaram um gasto de R\$ 1 mil, tendo essas despesas financeiras demonstrado um aumento no período de análise.





Observa-se ainda que foram contabilizadas provisões de IRPJ e CSLL no valor de R\$ 4 mil. Por fim, o resultado líquido fechou **positivo** em R\$ 20 mil, ou seja, 2,9% do faturamento, demonstrando um resultado maior que o auferido no mês anterior, onde havia fechado em um lucro de R\$ 767, equivalente a 0,2%.

7.4 FLUXO DE CAIXA (MÉTODO DIRETO)

Um dos relatórios mais importantes para a gestão é a Demonstração do Fluxo de caixa (DFC). O seu objetivo é evidenciar alterações no saldo de disponibilidades da empresa em um determinado período.

Fluxo de caixa direto é um método de estruturação da Demonstração de Fluxo de Caixa, na qual são registradas as entradas e saídas de recursos do negócio.

Para melhor compreensão apresenta-se a seguir a demonstração do fluxo de caixa da empresa Recuperanda, no último semestre.

DEMONSTRAÇÃO DO FLUXO DE CAIXA	mar/21	abr/21	mai/21	jun/21	jul/21	ago/21
Atividades operacionais						
Movimentação de clientes a receber	654.072	614.239	676.543	620.554	301.014	1.049.600
Movimentação de outros créditos a receber	-1.581	2.155	-2.338	2.263	75	-135.930
Movimentação de ativo realizável a longo prazo	0	0	0	0	0	0
(-) Movimentação de fornecedores	-593.719	-582.291	-623.733	-518.496	-200.983	-838.242
(-) Movimentação de tributos	-3.946	-2.147	-2.025	-1.439	8.926	868
(-) Movimentação de despesas	-55.069	-37.144	-50.680	-101.311	-99.281	-74.026
(-) Movimentação de outras obrigações	0	0	0	0	-11.148	0
(-) Movimentação de outras obrigações a longo prazo	0	0	0	0	0	0
Fluxo de caixa das atividades operacionais	-243	-5.190	-2.232	1.571	-1.398	2.269
Atividades de investimentos						
Movimentação de investimentos permanentes	0	0	0	0	0	0
Movimentação de imobilizado e intangíveis	0	0	0	0	0	0
Fluxo de caixa das atividades de investimentos	0	0	0	0	0	0
Atividades de financiamentos						
Movimentação de empréstimos e financiamentos	0	0	0	11.148	0	0
Movimentação de empréstimos e financiamentos LP	0	0	0	0	0	0
Movimentação de outras atividades de financiamentos	0	0	0	0	0	0
Fluxo de caixa das atividades de financiamentos	0	0	0	11.148	0	0
Atividades do PRJ						
Movimentação do PRJ	0	0	0	0	0	0
Fluxo de caixa das atividades do PRJ	0	0	0	0	0	0
Atividades do PL						
Movimentação do PL	0	0	0	-11.148	1.244	0
Fluxo de caixa de ajustes do BP	0	0	0	-11.148	1.244	0
Variação líquida do caixa	-243	-5.190	-2.232	1.571	-155	2.269
Caixa e equivalentes de caixa do início do período	21.369	21.126	15.936	13.704	15.275	15.120
Caixa e equivalentes de caixa do final do período	21.126	15.936	13.704	15.275	15.120	17.389
Variação líquida do caixa	-243	-5.190	-2.232	1.571	-155	2.269





No mês de agosto de 2021 a Recuperanda auferiu um caixa favorável de R\$ 2 mil derivado das suas atividades operacionais. Isso significa que dentro da movimentação de dinheiro relacionado com a operação da empresa houve mais entradas do que saídas no caixa.

Não havendo outras movimentações significativas, a Recuperanda fechou o caixa do mês com variação positiva de R\$ 2 mil, sendo um resultado diferente do apresentado no mês anterior, onde havia demonstrado uma pequena variação desfavorável do caixa de R\$ 155.

8. CONSIDERAÇÕES FINAIS

Após analisarmos os relatórios contábeis que demonstram a movimentação operacional e financeira da Recuperanda no mês de agosto de 2021, destacaremos abaixo algumas informações extraídas desses documentos que nos ajudam a interpretar a atual situação econômico-financeira da empresa:

Faturamento – A Recuperanda obteve um faturamento de R\$ 696 mil no mês de agosto de 2021, demonstrando uma alta de 125,5% em relação ao mês anterior. No acumulado do ano 2021, a receita bruta encontra-se 8,1% inferior ao ano 2020. Esse faturamento foi suficiente para cobrir os custos e despesas incorridos, o que possibilitou o lucro auferido no período de análise.

Lucro Bruto - É o resultado das vendas subtraído as deduções da receita e os custos das mercadorias/produtos, servindo essa sobra para cobrir os demais gastos da operação, e gerar o lucro que se espera. Em agosto de 2021, a empresa obteve um lucro bruto positivo de 14,8%, equivalente a um resultado favorável de R\$ 103 mil, havendo sobra suficiente para cobrir as despesas operacionais, que foram de 11% no mês em questão. Visualiza-se ainda que o percentual médio acumulado se encontra positivo em 15,2%, inferior ao resultado de 16,9% apurado em 2020.

Resultado Operacional (Ebitda) - É o ganho que a empresa obteve na sua operação, antes de deduzir possíveis encargos financeiros e/ou outros gastos que, apesar de existirem, não estão necessariamente atrelados à operação normal da empresa. Em agosto de 2021, a Recuperanda registrou um Ebitda positivo de R\$ 26 mil, que representa sobre a receita bruta um percentual de 3,8%. Esse resultado se encontra maior que o do mês anterior em razão da alta no faturamento e da queda percentual das despesas.

Resultado Líquido do Exercício – É o resultado que a empresa apurou deduzindo das suas receitas brutas todos os custos operacionais e não operacionais do período analisado. Esse resultado é o valor que será incorporado ao Patrimônio Líquido da empresa. Em agosto de 2021, a empresa auferiu um lucro de R\$ 20 mil, valor que contribuiu para o aumento do saldo positivo de seu PL.





Capital Circulante Líquido - O capital circulante líquido é a diferença entre o Ativo Circulante e o Passivo Circulante da empresa. De acordo com as informações obtidas no Balancete de agosto de 2021, para uma dívida a curto prazo de R\$ 751 mil, a Recuperanda possui no ativo circulante o valor de R\$ 3,9 milhões, que se transformados em recursos disponíveis, demonstra-se suficiente para pagar as dívidas de curto prazo.

Endividamento Geral - Observa-se que o endividamento geral da Recuperanda está na ordem de 85,18% em relação ao seu Ativo total. Isto significa que, "em tese", no caso de uma liquidação, a empresa conseguirá com os recursos do ativo pagar todos os seus credores e sobrarão 14,82% para distribuição aos sócios, entretanto, conforme informado pelo representante, existem altos valores já considerados não recebíveis, que compõem o ativo da empresa e estão sendo baixados gradativamente.

