



VALOR CONSULTORES ASSOCIADOS LTDA.
Administradora Judicial

CLEVERSON MARCEL COLOMBO
Sócio
contato@valorconsultores.com.br

23º RELATÓRIO MENSAL DE ATIVIDADES

AGOSTO DE 2021

GRUPO ATDL
RECUPERAÇÃO JUDICIAL N. 0017411-23.2019.8.16.0017
7ª VARA CÍVEL DA COMARCA DE MARINGÁ/PR





SUMÁRIO

1. GLOSSÁRIO	3
2. CONSIDERAÇÕES INICIAIS	3
3. INFORMAÇÕES PRELIMINARES	4
3.1 HISTÓRICO DA EMPRESA	4
4. CRONOGRAMA PROCESSUAL	5
5. CUMPRIMENTO DO PRJ	8
6. ATIVIDADES REALIZADAS PELA AJ	8
7. INFORMAÇÕES OPERACIONAIS	8
7.1. QUADRO FUNCIONAL	9
8. INFORMAÇÕES FINANCEIRAS	10
8.1 BALANÇO PATRIMONIAL COMPARATIVO ENTRE AS RECUPERANDAS	10
8.1.1 Ativo – Comparativo entre as Recuperandas	10
8.1.2 Passivo – Comparativo entre as recuperandas	11
8.1.3 Demonstração do Resultado do Exercício – Comparativa entre as Recuperandas	11
8.2 BALANÇO PATRIMONIAL – CONSOLIDADO GRUPO ATDL	12
8.2.1 Ativo	12
8.2.2 Passivo	15
8.3 INDICADORES FINANCEIROS	16
8.3.1 Índices de Liquidez	17
8.3.1.1 Índices de Liquidez Geral	17
8.3.2 Índices de Endividamento	17
8.3.3 Índices de Rentabilidade	18
8.3.4 Capital Circulante Líquido	19
8.4 DEMONSTRAÇÃO DO RESULTADO DO EXERCÍCIO – CONSOLIDADO GRUPO ATDL	19
8.4.1 Receitas	20
8.4.2 lucro bruto	21
8.4.3 Receita x Despesas operacionais	22
8.4.5 Evolução do Ebitda	22
8.4.6 Resultado Operacional x Resultado Líquido do Exercício	23
8.5 FLUXO DE CAIXA (MÉTODO DIRETO)	24
9. CONSIDERAÇÕES FINAIS	26





1. GLOSSÁRIO

AGC	Assembleia Geral de Credores
AJ	Administradora Judicial
BP	Balanço Patrimonial
DRE	Demonstração do Resultado do Exercício
LRE	Lei 11.101, de 9 de fevereiro de 2005, que regula a recuperação judicial, extrajudicial e a falência do empresário e da sociedade empresária
PL	Patrimônio Líquido
PRJ	Plano de Recuperação Judicial
RECUPERANDAS	ATDL TRANSPORTES RODOVIÁRIOS LTDA; AUTO TÉCNICA DIESEL LTDA; e KM SERVIÇOS LTDA – EPP.
RJ	Recuperação Judicial
RMA	Relatório Mensal de Atividades

2. CONSIDERAÇÕES INICIAIS

O administrador judicial é órgão auxiliar da justiça e de confiança do juiz, que ao assumir as suas funções compromete-se a bem e fielmente desempenhar o cargo, com as responsabilidades a ele inerentes. O principal dever do administrador judicial na recuperação judicial consiste em fiscalizar as atividades do devedor e o cumprimento do plano de recuperação judicial, com a apresentação ao Juízo, para juntada aos autos, de relatório mensal das atividades (RMA) do devedor.

O RMA reúne e sintetiza informações processuais, operacionais e financeiras da empresa, com o objetivo de trazer ao juiz, credores e aos demais interessados um relato transparente e objetivo dos principais fatos ocorridos no período analisado.

As informações apresentadas no RMA são baseadas em dados contábeis, financeiros e operacionais apresentados pelas Recuperandas, sob as penas do art. 171 da LRE, os quais não foram objeto de exame independente ou de procedimento de auditoria, de forma que a AJ não pode garantir ou afirmar a correção, a precisão ou que as informações prestadas pelas Recuperandas estejam completas e apresentem todos os dados relevantes. Contudo, através do acompanhamento mensal das atividades e informações contábeis e financeiras da Recuperandas poder-se-á atestar a veracidade dos dados.

As informações ora relatadas também são coletadas pela AJ em vistorias às instalações da empresa.

O período objeto de análise processual e operacional corresponde ao mês de agosto de 2021.

Os principais documentos e informações atualizadas acerca da Recuperação Judicial também podem ser consultados no endereço eletrônico da Administradora Judicial em: <http://www.valorconsultores.com.br/processo/69/atdl-transportes-rodoviarior-ltda-auto-tecnica-diesel-ltda-servicos-ltda-ndash-epp>.





3. INFORMAÇÕES PRELIMINARES

3.1 HISTÓRICO DA EMPRESA

A Recuperanda ATDL foi fundada em 1961, quando os irmãos Motoki Siraichi (*in memorian*) e Takeshia Siraichi, vindos da cidade de Tupã/SP para Maringá/PR, montaram uma pequena oficina mecânica na Rua Santos Dumont. Consta que depois de consolidada a empresa, juntaram-se a equipe os irmãos mais novos, Júlio Issamu Siraichi e Massayoshi Siraichi.

No ano de 1968, os irmãos Siraichi compraram seu primeiro caminhão, já visando a realização de transportes de cargas. Com a expansão dos negócios, no início da década de 80 instalou-se na sede atual, localizada na rodovia BR 376, na cidade de Maringá/PR, na saída para Sarandi/PR.

Já na década seguinte, o Grupo atuava principalmente no comércio varejista e atacadista de peças para autos, com oficina mecânica, no transporte rodoviário de cargas líquidas, frigorificadas e a granel, além da distribuição e venda de peças e pneus automotivos. A ascensão expressiva culminou em uma rede de 07 (sete) lojas, de modo que empresa passou a empregar cerca de 700 (setecentos) funcionários, tendo uma folha salarial de aproximadamente R\$ 1.000.000,00 (um milhão de reais).

Porém, a expansão escondia uma perspectiva futura de desajuste a longo prazo, com baixo giro de estoque e falta de preparação, necessitando de uma forma de gestão mais aprimorada e atualizada para se adequar a dinâmica do mercado. Os níveis de inadimplência na época eram consideráveis, mais um indicador que ficava sem o tratamento gerencial. Soma-se a isso a sequência de crises que o país enfrentou, a alta no valor dos combustíveis, pedágio e encargos trabalhistas, além da formação de grandes grupos de frotista que criaram equipes internas muito mais capacitadas a custos menores.

Atualmente, as empresas possuem estrutura bastante enxuta. O Grupo é formado pelas empresas **(i)** ATDL TRANSPORTES RODOVIÁRIOS LTDA de transporte de cargas, único segmento que não teve queda no seu faturamento; **(ii)** AUTO TÉCNICA DIESEL LTDA, de revenda de autopeças e serviços para veículos pesados; e **(iii)** KM SERVIÇOS LTDA – EPP, prestadora de serviços para veículos pesados, todas instaladas em um imóvel de aproximadamente 30.000 m² (trinta mil metros quadrados) localizado às margens da Rodovia BR 376, lote 60 A, Parque Industrial em Maringá/PR.

Na petição inicial as Recuperandas apontaram um passivo de R\$ 13.603.724,61 (treze milhões, seiscentos e três mil, setecentos e vinte e quatro reais e sessenta e um centavos), dividida entre credores das Classes I, II, III e IV e créditos extraconcursais mencionadas no art. 41, LRE.

As Recuperandas noticiam ainda como causas para sua crise econômico-financeira, o declínio contábil das empresas na geração de receitas com a queda no faturamento sem redução das despesas, forçando ao fechamento de unidades de revenda de pneus, que deixaram um passivo relevante a ser adimplido pelo Grupo. Devido à queda no faturamento, o Grupo ATDL foi forçado a se desfazer de sua fonte provedora de recursos com a venda de ativos (caminhões), alienações realizadas na modalidade de





pagamentos a prazo não gerando o fluxo de caixa necessário para cobrir a demanda das despesas. Citam também como causas da crise a alta carga tributária e a inexistência de fluxo de caixa, que as forçaram a repactuar suas dívidas e recorrer a empréstimos bancários. Relatam ainda que os custos para execução de alguns serviços de transportes eram maiores do que a receita obtida, contudo, não podiam cancelar o contrato com o cliente, devido ao volume de receita e o prazo de recebimento, que era importante para seu fluxo de caixa. Outro fator destacado pelas Recuperandas na petição inicial diz respeito à macroeconomia, ou seja, as consequências da crise econômica que assola o país, e que por via consequência, influenciou sua atividade. Alegam também que nos últimos anos o Brasil vem passando por um período de instabilidade econômica, e seus impactos podem ser sentidos nos diversos ramos da economia. Por fim, citam como estopim de sua crise, a greve dos caminhoneiros no ano de 2018, que fizeram com que as atividades das Recuperandas permanecessem por um longo período paralisadas, desencadeando efeitos devastadores em suas contas.

Sendo assim, percebe-se que a atual situação de crise econômico-financeira relatada pelas Recuperanda provém de uma soma de fatores relacionados à macroeconomia e a gestão interna das empresas.

4. CRONOGRAMA PROCESSUAL

Seq.	Data	Evento
01	23/07/2019	Pedido de Recuperação Judicial
22	17/09/2019	Petição de emenda à inicial
33	08/10/2019	Deferimento do processamento da RJ
35	08/10/2019	Aceitação da nomeação da AJ
71	07/11/2019	Disponibilização do edital de intimação dos credores (art. 52, §1º, da LRE) no Diário da Justiça
73	07/11/2019	1º RMA
83	12/11/2019	Comprovante de envio das correspondências aos credores relacionados pelas Recuperandas (art. 22, I, "a" da LRE)
106	28/11/2019	2º RMA
127	20/12/2019	3º RMA
134	21/01/2020	Plano de Recuperação Judicial
135	28/01/2020	4º RMA
137	03/02/2020	Apresentação pela AJ da relação de credores a que se refere o art. 7º, § 2º, da LRE
227	29/02/2020	5º RMA
228	06/03/2020	Parecer do Ministério Público sobre o PRJ apresentado e requerendo a intimação da Recuperanda à apresentação das contas mensais





295	30/03/2020	6º RMA
	06/04/2020	Fim do prazo de suspensão das ações e execuções contra o devedor (art. 6º, §4º, da LRE - <i>stay period</i>)
322	22/04/2020	7º RMA
341	15/05/2020	8º RMA
344	25/05/2020	Manifestação da Recuperanda acerca do parecer do Ministério Público de mov. 228 e do ofício de mov. 236
348	26/06/2020	9º RMA
391	14/07/2020	Juntada da minuta de edital de intimação dos credores e terceiros interessados referente aos artigos 7º, §2º, e 53, § único, ambos da LRE
402	17/07/2020	Expedição do edital do art. 53, parágrafo único, da LRE ("edital do plano") e do edital art. 7º, §2º, da LRE ("edital do AJ")
445	28/07/2020	10º RMA
446	23/07/2020	Publicação do edital do art. 53, parágrafo único, da LRE ("edital do plano") e do edital art. 7º, §2º, da LRE ("edital do AJ")
447	29/07/2020	Objecção ao PRJ pelo BANCO DO BRASIL S.A.
450	31/07/2020	Parecer do Ministério Público reiterando o requerimento de mov. 228.1 acerca da intimação da Recuperanda à apresentação das contas demonstrativas mensais
	02/08/2020	Fim do prazo para apresentação de Impugnação de Crédito
461	21/08/2020	Objecção ao PRJ pelo BANCO BRADESCO S/A
	22/08/2020	Fim do prazo para apresentar objeção ao PRJ
462	24/08/2020	11º RMA
486	30/09/2020	12º RMA
488	23/10/2020	13º RMA
494	19/11/2020	14º RMA
495	26/11/2020	Requerimento da AJ para que a AGC seja de maneira virtual por meio da plataforma Assemblex, a ser realizada nas seguintes datas sugeridas: 26/01/2021, às 14h00min, em primeira convocação e 02/02/2021, às 14h00min, em segunda convocação
496	27/11/2020	Manifestação das Recuperandas informando que as instituições financeiras que apresentaram objeções ao PRJ estão em negociações com os avalistas dos créditos, o que poderá ensejar a desistência das oposições, requerendo a dilação de prazo para designação da AGC
497	27/11/2020	Concordância pelo Banco Bradesco S/A à manifestação das Recuperandas de mov. 496
498	29/11/2020	Decisão que, dentre outras deliberações, concedeu prazo à Recuperanda para que negocie com seus credores antes da convocação da AGC
552	09/12/2020	Concordância do Banco do Brasil S/A quanto à manifestação das Recuperandas de mov. 496, informando que as partes estão em meio a tratativas
557	10/12/2020	Petição informado o protocolo do 15º RMA nos autos em apenso de nº 0025926-13.2020.8.16.0017





602	18/12/2020	Manifestação do Banco do Brasil S.A. noticiando a realização de acordo com garantidor dos créditos sujeitos a RJ e manifestando desistência da objeção ao PRJ apresentada anteriormente
603	18/12/2020	Manifestação do Banco Bradesco S.A. noticiando a realização de acordo com avalista de operação de crédito sujeita ao RJ, envolvendo parte de seu crédito, bem como manifestando desistência da objeção anteriormente apresentada
604	08/01/2020	Petição das Recuperandas requerendo à homologação do PRJ com a dispensa da exigência das certidões negativas de quitação dos créditos tributários
614	25/01/2021	Petição informado o protocolo do 16º RMA nos autos em apenso de nº 0025926-13.2020.8.16.0017
617	04/02/2021	Manifestação da AJ acerca das desistências de objeções ao PRJ, assim como acerca da legalidade do referido plano
618	11/02/2021	Comunicado de acordo entre o Banco do Brasil S.A e as Recuperandas
621	19/02/2021	Petição informado o protocolo do 17º RMA nos autos em apenso de nº 0025926-13.2020.8.16.0017
626	12/03/2021	Parecer do MP quanto ao controle da legalidade do PRJ
634	23/03/2021	Petição informado o protocolo do 18º RMA nos autos em apenso de nº 0025926-13.2020.8.16.0017
637	07/04/2021	Manifestação da AJ quanto aos atos constitutivos informados em seq. 624 e 625
638	07/04/2021	Manifestação da Recuperanda acerca do controle de legalidade realizado pela AJ e pelo MP, e sobre os atos constitutivos informados em seq. 624 e 625
642	27/04/2021	Petição informado o protocolo do 19º RMA nos autos em apenso de nº 0025926-13.2020.8.16.0017
645	06/05/2021	Decisão de homologação do PRJ e concessão da Recuperação Judicial
712	31/05/2021	Oposição de embargos declaratórios pelo Estado do Paraná
713	31/05/2021	Petição informado o protocolo do 20º RMA nos autos em apenso de nº 0025926-13.2020.8.16.0017
717	09/06/2021	Oposição de embargos declaratórios pelas Recuperandas em face da decisão homologatória de seq. 645
718	10/06/2021	Comunicado de apresentação de Agravo de Instrumento pela UNIÃO em face da decisão homologatória de seq. 645
720	11/06/2021	Juntada pelo Município de Maringá de certidões positivas de débitos em nome das Recuperandas
728	18/06/2021	Traslado da decisão inicial proferida no Agravo de Instrumento de n. 0034850-30.2021.8.16.0000, interposto pela União, que comunica o indeferimento do pedido de atribuição de efeito suspensivo ao recurso
875	21/07/2021	Apresentação de proposta de compra direta dos imóveis de propriedade das Recuperandas pela BRASHOP S/A – ADMINISTRADORA DE SHOPPING CENTER
876	22/07/2021	Manifestação da Caixa Econômica Federal de impossibilidade de abatimento dos valores pagos diretamente aos trabalhadores, bem como de individualização de cada crédito devido a título de FGTS
877	26/07/2021	Manifestação da AJ acerca dos embargos de declaração opostos em mov. 712.1 e 717.1





878	26/07/2021	Manifestação da Recuperanda acerca dos embargos de declaração opostos em mov. 712.1
879	27/07/2021	Petição informado o protocolo do 22º RMA nos autos em apenso de nº 0025926-13.2020.8.16.0017

Eventos Futuros

06/05/2023	Fim do biênio de fiscalização
------------	-------------------------------

5. CUMPRIMENTO DO PRJ

Em atendimento ao previsto no PRJ homologado, bem como as ressalvas constantes da decisão de mov. 645.1 (art. 54 da Lei 11.101/2005), verifica-se que as Recuperandas efetuaram o regular cumprimento do entabulado em relação à Classe I, dos créditos trabalhistas.

Em relação as outras classes de credores, oportuno destacar que o início dos pagamentos ainda está no período de carência, o qual durará 02 (dois) anos a partir da publicação da sentença que homologar a habilitação de crédito na RJ ou até 60 dias após o ingresso de recursos oriundos da constituição de UPI, o que ainda não ocorreu, motivo pelo qual a respectiva análise de cumprimento do PRJ encontra-se pendente.

6. ATIVIDADES REALIZADAS PELA AJ

As principais atividades realizadas pela AJ durante o período foram:

- Vistoria na sede das Recuperandas em 05/08/2021, na cidade de Maringá/PR, ocasião em que a AJ foi recebida pelo sócio administrador, o qual também é responsável pelas áreas administrativa e financeira das empresas, Sr. Gilberto Hideo Siraichi.

7. INFORMAÇÕES OPERACIONAIS

As informações que subsidiam o presente relatório foram coletadas por meio de vistoria realizada na sede das Recuperandas na cidade de Maringá/PR, ocasião em que a AJ foi recebida pelo sócio administrador responsável pelas áreas financeira e administrativa das empresas, Sr. Gilberto Hideo Siraichi.

Na ocasião, conforme atestam as fotos que acompanham este relatório, constatou-se normal operacionalização, com funcionários trabalhando em todos os setores, tanto no administrativo, quanto no de venda de peças e na área de oficina, além de que no local, haviam diversos veículos e carretas parados no pátio ou em manutenção na oficina, sendo que grande parte deles pertence a outras transportadoras, já que a transportadora do grupo se mantém com uma frota de apenas 06 (seis) caminhões.





Sobre a operação, pelo sócio foi novamente indicada regularidade no ritmo dos serviços prestados e nas vendas de peças, os quais têm se mantido nos mesmos patamares dos meses anteriores, não sofrendo nenhuma alteração substancial, na medida em que não há interrupção ou suspensão das atividades.

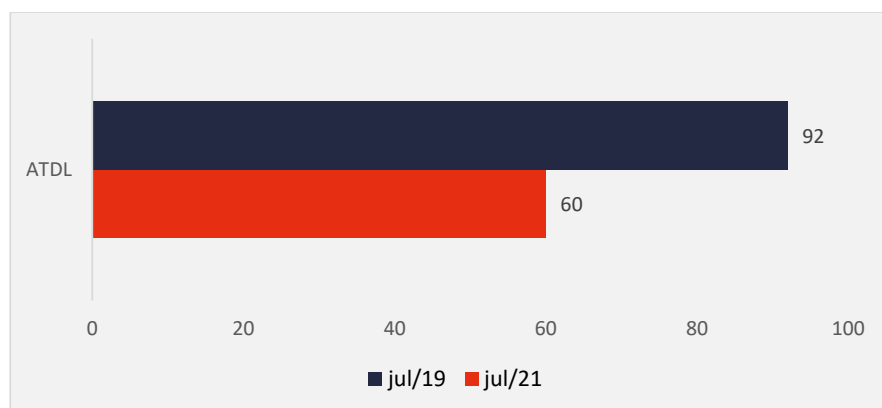
De qualquer modo, advertiu o representante que, em sendo necessário, os sócios fazem aportes nas empresas integrantes do grupo econômico, notadamente para manutenção e pagamento de despesas essenciais, bem como para suporte de vendas de balcão.

Ao fim, diante da apresentação nos autos de recuperação judicial de proposta de aquisição da UPI de forma direta, manifestou-se ciente o proprietário.

7.1. QUADRO FUNCIONAL

No início do processo recuperacional as Recuperandas informaram contar com 92 (noventa e dois) colaboradores. Já no mês de julho de 2021, as empresas possuem 60 (sessenta) funcionários diretos, os quais estão assim distribuídos: 11 (onze) deles operam na Auto Técnica Diesel, 19 (dezenove) na ATDL Transporte Rodoviário e 30 (trinta) na KM Serviços, cujos salários estão sendo pagos com regularidade, ainda que com dificuldades de fluxo de caixa.

O comparativo que demonstra a variação do quadro funcional ao longo tempo está estampado pelo gráfico abaixo:





8. INFORMAÇÕES FINANCEIRAS

As informações apresentadas a seguir refletem as análises efetuadas pela AJ com base nos documentos fornecidos pela Recuperanda.

8.1 BALANÇO PATRIMONIAL COMPARATIVO ENTRE AS RECUPERANDAS

8.1.1 ATIVO – COMPARATIVO ENTRE AS RECUPERANDAS

A tabela abaixo demonstra os ativos de cada empresa Recuperanda do grupo, ao final do mês de junho de 2021.

ATIVO	jun/21							
	ATDL	AV	Auto Técnica	AV	KM Serviços	AV	Total	AV
Ativo Circulante	7.174.710	27,5%	3.364.900	52,2%	647.650	90,6%	11.187.260	33,7%
Caixa e Equivalentes a Caixa	24.728	0,1%	74.836	1,2%	4.355	0,6%	103.919	0,3%
Créditos	2.172.190	8,3%	1.164.732	18,1%	516.626	72,3%	3.853.548	11,6%
Adiantamentos	543.613	2,1%	41.713	0,6%	27.126	3,8%	612.452	1,8%
Outros Créditos	63.572	0,2%	24.656	0,4%	94.759	13,3%	182.988	0,6%
Tributos a Recuperar/Compensar	31.574	0,1%	71.850	1,1%	0	0,0%	103.424	0,3%
Estoques	0	0,0%	1.822.785	28,3%	0	0,0%	1.822.785	5,5%
Despesas Antecipadas	4.339.032	16,6%	164.328	2,6%	4.784	0,7%	4.508.145	13,6%
Ativo Não Circulante	18.888.483	72,5%	3.077.115	47,8%	67.402	9,4%	22.033.000	66,3%
Ativo Realizável a Longo Prazo	7.241.810	27,8%	2.523.443	39,2%	29.212	4,1%	9.794.465	29,5%
Créditos a LP	6.931.134	26,6%	1.743.253	27,1%	15.582	2,2%	8.689.970	26,2%
Outros Créditos LP	310.676	1,2%	780.190	12,1%	13.629	1,9%	1.104.496	3,3%
Ativo Permanente	11.646.673	44,7%	553.672	8,6%	38.191	5,3%	12.238.535	36,8%
Investimentos	29.534	0,1%	70.009	1,1%	0	0,0%	99.543	0,3%
Imobilizado	11.561.053	44,4%	199.651	3,1%	37.296	5,2%	11.798.001	35,5%
Intangível	56.085	0,2%	284.011	4,4%	895	0,1%	340.991	1,0%
Total do Ativo	26.063.193	100,0%	6.442.015	100,0%	715.052	100,0%	33.220.260	100,0%
% Participação do Ativo Circulante	64,1%		30,1%		5,8%		100,0%	
% Participação do Ativo Realizável a LP	73,9%		25,8%		0,3%		100,0%	
% Participação do Ativo Permanente	95,2%		4,5%		0,3%		100,0%	

Percebe-se que a ATDL apresenta as maiores participações do ativo total do grupo, com 64,1% de participação no ativo circulante, que em grande parte está composto pelos créditos a receber e despesas lançadas antecipadamente que serão apropriadas na contabilidade conforme o mês de competência; 73,9% do ativo realizável a longo prazo que se trata basicamente de créditos a receber a longo prazo; e 95,2% do ativo permanente composto pelo imobilizado, intangíveis e investimentos.

Na sequência temos a empresa Auto Técnica que apresenta saldos nos mesmos grupos, exceto a conta estoques.

Por fim, a empresa KM Serviços representa a menor movimentação, tendo apenas R\$ 715 mil de ativos alocados principalmente em Créditos e Outros Créditos.

Avaliações individualizadas de cada grupo serão realizadas na análise consolidada apresentada na sequência deste RMA.





8.1.2 PASSIVO – COMPARATIVO ENTRE AS RECUPERANDAS

A tabela abaixo demonstra os passivos de cada Recuperanda do grupo ao final do mês de junho de 2021.

PASSIVO	jun/21							
	ATDL	AV	Auto Técnica	AV	KM Serviços	AV	Total	AV
Passivo Circulante	9.394.329	36,0%	13.974.465	216,9%	6.959.387	973,3%	30.328.180	91,3%
Empréstimos e Financiamentos	5.062.213	19,4%	1.005.188	15,6%	179.848	25,2%	6.247.249	18,8%
Fornecedores	774.598	3,0%	907.425	14,1%	23.350	3,3%	1.705.373	5,1%
Obrigações Sociais e Trabalhistas	587.425	2,3%	483.572	7,5%	2.047.209	286,3%	3.118.206	9,4%
Obrigações Tributárias	153.295	0,6%	99.717	1,5%	739.977	103,5%	992.989	3,0%
Outras Obrigações	2.816.797	10,8%	11.478.562	178,2%	3.969.003	555,1%	18.264.363	55,0%
Passivo Não Circulante	16.668.865	64,0%	-7.532.450	-116,9%	-6.244.335	-873,3%	2.892.080	8,7%
Passivo Exigível a Longo Prazo	44.652.986	171,3%	17.702.578	274,8%	1.118.065	156,4%	63.473.629	191,1%
Empréstimos e Financiamentos SP	0	0,0%	701.112	10,9%	0	0,0%	701.112	2,1%
Outras Obrigações LP	44.652.986	171,3%	15.683.511	243,5%	1.073.502	150,1%	61.409.999	184,9%
Obrigações Tributárias LP	0	0,0%	1.317.954	20,5%	44.564	6,2%	1.362.518	4,1%
Patrimônio Líquido	-27.984.121	-107,4%	-25.235.028	-391,7%	-7.362.400	-1029,6%	-60.581.549	-182,4%
Capital Social	600.000	2,3%	556.000	8,6%	20.000	2,8%	1.176.000	3,5%
Reservas de Capital	144.955	0,6%	1.059.445	16,4%	0	0,0%	1.204.400	3,6%
Reservas de Reavaliação	4.348.000	16,7%	0	0,0%	0	0,0%	4.348.000	13,1%
Adiantamento p/Futuro Aumento de Capital	678.067	2,6%	0	0,0%	0	0,0%	678.067	2,0%
Lucros e/ou Prejuízos do Exercício	-492.819	-1,9%	-545.836	-8,5%	-443.981	-62,1%	-1.482.637	-4,5%
Ajustes de Exercícios Anteriores	-20.967.306	-80,4%	-7.600.840	-118,0%	13.660	1,9%	-28.554.486	-86,0%
Total do Passivo	26.063.193	100,0%	6.442.015	100,0%	715.052	100,0%	33.220.260	100,0%
% Participação do Passivo Circulante	31,0%		46,1%		22,9%		100,0%	
% Participação do Passivo Exigível a LP	70,3%		27,9%		1,8%		100,0%	
% Participação do Patrimônio Líquido	46,2%		41,7%		12,2%		100,0%	

Ao avaliar o Passivo Circulante a maior representação está alocada na empresa Auto Técnica com 46,1% do total, sendo que a rubrica mais representativa do grupo é a conta "Outras Obrigações" no qual constam como credores a Recuperanda "ATDL" e os sócios.

Considerando o Passivo Exigível a Longo Prazo a empresa "ATDL" detém 70,3% do total das Recuperandas, com a maior concentração em "Outras Obrigações LP", sendo que quase a totalidade se trata de Impostos a Recolher.

Por fim, quanto ao Patrimônio Líquido, destaca-se que todas as Recuperandas apresentaram prejuízo no mês de junho de 2021, contribuindo para o saldo desfavorável já incidente no PL negativo.

Outras avaliações de cada grupo serão realizadas na análise consolidada apresentada na sequência deste RMA.

8.1.3 DEMONSTRAÇÃO DO RESULTADO DO EXERCÍCIO – COMPARATIVA ENTRE AS RECUPERANDAS

As receitas, custos e despesas de cada empresa do grupo serão apresentados a seguir de forma comparativa, referente ao mês de junho de 2021.





DEMONSTRAÇÃO DO RESULTADO	jun/21							
	ATDL	AV	Auto Técnica	AV	KM Serviços	AV	Total	AV
Receitas Operacionais Brutas	159.859	100,0%	129.011	100,0%	149.310	100,0%	438.180	100,0%
(-) Deduções das Receitas	-23.719	-14,8%	-8.594	-6,7%	-30.097	-20,2%	-62.410	-14,2%
(=) Receita Operacional Líquida	136.140	85,2%	120.417	93,3%	119.213	79,8%	375.770	85,8%
(-) Custo dos Produtos Vendidos	-126.179	-78,9%	-76.141	-59,0%	-122.202	-81,8%	-324.522	-74,1%
(=) Lucro Bruto	9.961	6,2%	44.276	34,3%	-2.990	-2,0%	51.247	11,7%
(-) Despesas Operacionais	-110.569	-69,2%	-73.348	-56,9%	-53.502	-35,8%	-237.418	-54,2%
(=) Resultado Operacional (Ebitda)	-100.608	-62,9%	-29.072	-22,5%	-56.492	-37,8%	-186.171	-42,5%
(-) Depreciação e Amortizações	-5.399	-3,4%	-2.698	-2,1%	0	0,0%	-8.097	-1,8%
(-) Encargos Financeiros Líquidos	-6.532	-4,1%	-78.176	-60,6%	-7.936	-5,3%	-92.644	-21,1%
(=) Result. do Exerc. Antes do RNO	-112.539	-70,4%	-109.946	-85,2%	-64.428	-43,2%	-286.912	-65,5%
(+/-) Resultado Não Operacional	0	0,0%	0	0,0%	0	0,0%	0	0,0%
(=) Result. do Exerc. Antes das Prov.	-112.539	-70,4%	-109.946	-85,2%	-64.428	-43,2%	-286.912	-65,5%
(-) Provisões de IRPJ e CSLL	0	0,0%	0	0,0%	0	0,0%	0	0,0%
(=) Resultado Líquido do Exercício	-112.539	-70,4%	-109.946	-85,2%	-64.428	-43,2%	-286.912	-65,5%
% Participação das Receitas Op. Brutas	36,5%		29,4%		34,1%		100,0%	
% Participação do Lucro Bruto	19,4%		86,4%		-5,8%		100,0%	
% Participação das Despesas Operacionais	46,6%		30,9%		22,5%		100,0%	
% Participação do Resultado Operacional	54,0%		15,6%		30,3%		100,0%	
% Participação do Resultado Líq. do Exerc.	39,2%		38,3%		22,5%		100,0%	

Em relação ao faturamento do mês, observa-se neste mês certa similaridade entre as empresas, sendo que a Recuperanda "ATDL" representou 36,5% do faturamento geral e com o volume de despesas do período, gerou um resultado desfavorável de R\$ 112 mil.

Avaliando a empresa KM Serviços percebe-se que foi responsável por 34,1% das receitas auferidas pelo grupo, entretanto realizou R\$ 64 mil de prejuízo, seguida por Auto Técnica com 29,4% do faturamento e R\$ 109 mil de prejuízo.

8.2 BALANÇO PATRIMONIAL – CONSOLIDADO GRUPO ATDL

8.2.1 ATIVO

O Ativo faz parte das Contas Patrimoniais e compreende o conjunto de Bens e Direitos da Recuperanda, possuindo valores econômicos. Estes valores são demonstrados através do Balanço Patrimonial, juntamente com os Passivos e o Capital Próprio, que somados resultam no total de Ativos da empresa. É possível considerar, ainda, que os ativos são convertíveis em meios monetários, com a venda de um maquinário da empresa, por exemplo.

A representação dos Ativos, no Balanço, é dividida entre aqueles ativos que são convertíveis mais rapidamente e aqueles que levam mais tempo, que são os ativos circulantes e não circulantes, respectivamente. Para melhor entendimento da atual situação apresentada pelas Recuperandas "ATDL TRANSPORTES", "AUTO TÉCNICA DIESEL" e "KM SERVIÇOS", apresentamos a seguir os dados da composição de seus Ativos, com as análises referentes a junho de 2021.





No período de maio a junho de 2021 é possível perceber uma redução de R\$ 32 mil no valor dos ativos.

ATIVO	jan/19	mai/21	AV	jun/21	AV	AH jun21/jan19	AH jun21/abr21	Varição jun21/jan19	Varição jun21/abr21
Ativo Circulante	14.799.689	11.191.781	33,7%	11.187.260	33,7%	-24,4%	0,0%	-3.612.429	-4.521
Caixa e Equivalentes a Caixa	199.589	109.188	0,3%	103.919	0,3%	-47,9%	-4,8%	-95.670	-5.269
Créditos	5.354.251	3.846.999	11,6%	3.853.548	11,6%	-28,0%	0,2%	-1.500.704	6.549
Adiantamentos	891.689	596.930	1,8%	612.452	1,8%	-31,3%	2,6%	-279.237	15.522
Outros Créditos	0	181.464	0,5%	182.988	0,6%	0,0%	0,8%	182.988	1.524
Tributos a Recuperar/Compensar	106.718	103.212	0,3%	103.424	0,3%	-3,1%	0,2%	-3.294	212
Estoques	2.619.164	1.858.476	5,6%	1.822.785	5,5%	-30,4%	-1,9%	-796.380	-35.692
Despesas Antecipadas	5.628.278	4.495.512	13,5%	4.508.145	13,6%	-19,9%	0,3%	-1.120.133	12.633
Ativo Não Circulante	24.036.290	22.060.825	66,3%	22.033.000	66,3%	-8,3%	-0,1%	-2.003.290	-27.825
Ativo Realizável a Longo Prazo	11.463.467	9.814.065	29,5%	9.794.465	29,5%	-14,6%	-0,2%	-1.669.001	-19.600
Créditos a LP	9.644.046	8.709.569	26,2%	8.689.970	26,2%	-9,9%	-0,2%	-954.076	-19.600
Outros Créditos LP	1.819.421	1.104.496	3,3%	1.104.496	3,3%	-39,3%	0,0%	-714.925	0
Ativo Permanente	12.572.823	12.246.760	36,8%	12.238.535	36,8%	-2,7%	-0,1%	-334.289	-8.225
Investimentos	107.843	99.543	0,3%	99.543	0,3%	-7,7%	0,0%	-8.300	0
Imobilizado	12.464.980	11.806.164	35,5%	11.798.001	35,5%	-5,4%	-0,1%	-666.979	-8.163
Intangível	0	341.053	1,0%	340.991	1,0%	0,0%	0,0%	340.991	-62
Total do Ativo	38.835.979	33.252.606	100,0%	33.220.260	100,0%	-14,5%	-0,1%	-5.615.719	-32.346

Caixa e Equivalentes a Caixa: Este grupo representa os recursos financeiros disponíveis de forma imediata para pagamento das obrigações de curto prazo. Uma característica deste grupo são as mudanças constantes de valores, promovidas pelas operações diárias da empresa. Em junho/2021 as disponibilidades finalizaram com um saldo de R\$ 103 mil, apresentando uma redução de 4,8% em comparação com o mês anterior, sendo que do valor do grupo R\$ 2 mil encontram-se em Caixa, R\$ 3 mil estão nas contas correntes, R\$ 2 mil alocam-se em Depósitos e Valores a Compensar e R\$ 95 mil estão em aplicações financeiras. Dessa forma, o grupo representou 0,3% do ativo total da Recuperanda.

Créditos a Curto e Longo Prazo: O saldo apresentado nesta conta representa as transações comerciais havidas com os clientes no período que compreende também vendas a prazo. Apresentou no período um saldo de R\$ 3,8 milhões no curto prazo e R\$ 8,6 milhões no longo prazo, demonstrando um acréscimo de R\$ 6 mil na primeira conta e uma redução de R\$ 19 mil no LP, respectivamente. Juntos totalizaram 37,8% do total do ativo. Destaca-se que parte dos créditos demonstrados nas contas são entre as próprias Recuperandas do grupo e sócios.

Adiantamentos: Consta nesse grupo os adiantamentos a fornecedores, a funcionários e adiantamentos diversos, onde apresentaram um aumento de R\$ 15 mil no período de maio a junho de 2021, devido principalmente aos acréscimos na conta Adiantamento a Fornecedores da empresa Auto Técnica, totalizando um saldo de R\$ 612 mil ao final do último mês, com o qual representou 1,8% do ativo total das Recuperandas.

Outros Créditos: Este grupo é constituído pelas contas "Créditos Diversos", "Cartões de Débito e Crédito a Receber" e "Contas Correntes". O saldo registrado neste grupo em junho/2021 foi de R\$ 182 mil,





demonstrando um aumento de 0,8%, respectivamente R\$ 1 mil em relação ao mês anterior, sendo esse acréscimo identificado na segunda conta citada.

Estoques: O saldo dos estoques é relativo ao valor constante de mercadorias disponíveis para comercialização e demonstram movimentação de acordo com as vendas e compras efetuadas no período. No mês de análise os estoques representaram 5,5% do ativo total, com um montante de R\$ 1,8 milhão alocado exclusivamente na empresa "Auto Técnica". Ainda sobre o mês de análise, o prazo médio de estocagem ficou em 169 dias, e após as movimentações realizadas no mês, finalizou com uma redução de R\$ 35 mil em seu saldo. Segue abaixo, um quadro que demonstra a composição do estoque no semestre.

ESTOQUES	jan/21	fev/21	mar/21	abr/21	mai/21	jun/21
Estoques	1.811.355	1.869.051	1.880.817	1.857.643	1.858.476	1.822.785
Total	1.811.355	1.869.051	1.880.817	1.857.643	1.858.476	1.822.785
Variação %	-3,97%	3,19%	0,63%	-1,23%	0,04%	-1,92%

Despesas Antecipadas: Com um montante de R\$ 4,5 milhões, o grupo representou no mês de análise 13,6% do total do ativo. No período de maio a junho/2021 houve um aumento de R\$ 12 mil em seu saldo, devido principalmente ao acréscimo na conta "Prêmios de Seguros a Vencer" da empresa Auto Técnica.

Imobilizado e Intangível: Este grupo é formado pelo conjunto de bens e direitos necessários à manutenção das atividades da empresa, caracterizados por apresentarem-se na forma tangível e intangível respectivamente. De maio a junho de 2021, o imobilizado reduziu em R\$ 8 mil, em face da contabilização da parcela de depreciação do mês. Já o intangível apresentou um decréscimo de R\$ 62 referente à amortização. Com saldo de R\$ 12,1 milhões, o grupo representou 36,5% do ativo total das Recuperandas e sua composição pode ser visualizada no quadro abaixo:

IMOBILIZADO E INTANGÍVEL	jan/21	fev/21	mar/21	abr/21	mai/21	jun/21
Terrenos	6.535.153	6.535.153	6.535.153	6.535.153	6.535.153	6.535.153
Edificações e Construções	65.240	65.240	65.240	65.240	65.240	65.240
Veículos	6.336.025	6.336.025	6.336.025	6.336.025	6.336.025	6.336.025
Móveis e Utensílios	268.775	268.775	268.775	268.775	268.775	268.775
Instalações	65.836	65.836	65.836	65.836	65.836	65.836
Ferramentas	125.261	125.261	125.261	125.261	125.261	125.261
Telefones	44.259	44.259	44.259	44.259	44.259	44.259
Encerados	641	641	641	641	641	641
Aparelhos de Telecomunicações	235.093	235.093	235.093	235.093	235.093	235.093
Computadores e Periféricos	817.151	817.151	817.151	817.151	817.151	817.151
Imobilizados em Andamento	0	0	0	0	0	0
Máquinas e Equipamentos	2.980.007	2.980.007	2.980.007	2.980.007	2.980.007	2.980.007
Imobilizados Arrendados	4.618.574	4.618.574	4.618.574	4.618.574	4.618.574	4.618.574
Imobilizados Incorporada	607.825	607.825	607.825	607.825	607.825	607.825
(-) Depreciação Acumulada	-10.858.345	-10.867.603	-10.870.986	-10.885.107	-10.893.677	-10.901.839
Software ou Programas de Computador	391.238	391.238	391.238	391.238	391.238	391.238
(-) Amortização Acumulada	-49.873	-49.997	-50.060	-50.122	-50.185	-50.247
Total	12.182.861	12.173.478	12.170.033	12.155.849	12.147.217	12.138.992
Variação %	-0,03%	-0,08%	-0,03%	-0,12%	-0,07%	-0,07%





8.2.2 PASSIVO

O passivo é o conjunto de obrigações e dívidas feitas para o financiamento da atividade organizacional. Os valores dos passivos têm origem nas despesas, como contas a pagar aos fornecedores ou ao governo, por exemplo, sendo demonstrados através do Balanço Patrimonial.

Os dados da evolução da composição dos Passivos serão apresentados abaixo de forma comparativa de janeiro de 2019 a junho de 2021, com os respectivos impactos que resultaram em uma queda de R\$ 32 mil de maio a junho de 2021, mantendo um saldo de R\$ 33,2 milhões.

PASSIVO	jan/19	mai/21	AV	jun/21	AV	AH	AH	Variação	Variação
						jun21/jan19	jun21/abr21	jun21/jan19	jun21/abr21
Passivo Circulante	29.039.889	30.186.401	90,8%	30.328.180	91,3%	4,4%	0,5%	1.288.291	141.779
Empréstimos e Financiamentos	5.848.752	6.234.916	18,8%	6.247.249	18,8%	6,8%	0,2%	398.497	12.333
Fornecedores	1.862.925	1.683.480	5,1%	1.705.373	5,1%	-8,5%	1,3%	-157.552	21.893
Obrigações Sociais e Trabalhistas	2.800.254	3.060.104	9,2%	3.118.206	9,4%	11,4%	1,9%	317.953	58.103
Obrigações Tributárias	1.752.336	988.412	3,0%	992.989	3,0%	-43,3%	0,5%	-759.348	4.577
Outras Obrigações	16.775.622	18.219.490	54,8%	18.264.363	55,0%	8,9%	0,2%	1.488.740	44.873
Passivo Não Circulante	9.796.090	3.066.205	9,2%	2.892.080	8,7%	-70,5%	-5,7%	-6.904.010	-174.125
Passivo Exigível a Longo Prazo	32.045.926	63.361.618	190,5%	63.473.629	191,1%	98,1%	0,2%	31.427.703	112.011
Empréstimos e Financiamentos LP	1.059.792	701.112	2,1%	701.112	2,1%	-33,8%	0,0%	-358.680	0
Outras Obrigações LP	30.986.134	62.660.506	188,4%	61.409.999	184,9%	98,2%	-2,0%	30.423.865	-1.250.507
Obrigações Tributárias LP	0	0	0,0%	1.362.518	4,1%	0,0%	0,0%	1.362.518	1.362.518
Patrimônio Líquido	-22.249.837	-60.295.413	-181,3%	-60.581.549	-182,4%	172,3%	0,5%	-38.331.712	-286.136
Capital Social	1.176.000	1.176.000	3,5%	1.176.000	3,5%	0,0%	0,0%	0	0
Reservas de Capital	1.204.400	1.204.400	3,6%	1.204.400	3,6%	0,0%	0,0%	0	0
Reservas de Reavaliação	4.348.000	4.348.000	13,1%	4.348.000	13,1%	0,0%	0,0%	0	0
Adiantamento p/Futuro Aumento de Capital	678.067	678.067	2,0%	678.067	2,0%	0,0%	0,0%	0	0
Lucros e/ou Prejuízos do Exercício	-386.322	-1.195.724	-3,6%	-1.482.637	-4,5%	283,8%	24,0%	-1.096.314	-286.912
Ajustes de Exercícios Anteriores	0	-28.555.262	-85,9%	-28.554.486	-86,0%	0,0%	0,0%	-28.554.486	776
Total do Passivo	38.835.979	33.252.606	100,0%	33.220.260	100,0%	-14,5%	-0,1%	-5.615.719	-32.346

Empréstimos e Financiamentos a Curto e Longo Prazo: O grupo empréstimos e financiamentos são compostos por "capital de giro" e "empréstimos de pessoa física". No período de análise apresentou um aumento de R\$ 12 mil no curto prazo. Nesse último mês, a soma total dos grupos CP e LP apresentou um saldo de R\$ 6,9 milhões, representando um percentual de 20,9% do passivo total. Deste saldo R\$ 6,2 milhões constam no circulante, apresentando como maior credor a pessoa física "Massayoshi Siraichi", e R\$ 701 mil se encontra no grupo não circulante.

Fornecedores: As dívidas com fornecedores estão apresentadas nos balancetes enviados pelas Recuperandas distribuídos entre diversas contas. Fato é que em junho/2021 o grupo apresentou um saldo equivalente a 5,1% do total do passivo, portanto, um montante de R\$ 1,7 milhão, sendo que de maio a junho de 2021, o grupo demonstrou um acréscimo de R\$ 21 mil. Ressalta-se que foram identificadas pela AJ diferenças entre os balancetes do período, as quais totalizaram R\$ 776 neste grupo.

Obrigações Sociais e Trabalhistas: Este grupo do passivo compõe-se das contas: Salários e Ordenados, INSS a Recolher, FGTS a Recolher, Contribuição Sindical a Recolher, Pró-labore a Pagar, INSS a





Recolher Filial-SP e Férias a Pagar. No período de análise o grupo correspondeu a 9,4% do passivo total, ou seja, R\$ 3,1 milhões, tendo aumentado em R\$ 58 mil de maio a junho de 2021.

Outras Obrigações a Curto e Longo Prazo: Composto no curto prazo por Débitos a Pagar, Adiantamento de Clientes, Cheques a Compensar, Contas a Pagar, Obrigações Diversas e Contas Correntes, no mesmo mês, o grupo apresentou um saldo de R\$ 18,2 milhões, um percentual de 55% do total do passivo, tendo aumentado R\$ 44 mil de maio a junho de 2021, sendo a primeira rubrica mencionada a principal responsável por esse acréscimo. As Outras Obrigações de longo prazo compreendem em maioria "Consórcios a Pagar LP", "Receitas Diferidas" e "Obrigações Sociais, Trabalhistas e Tributárias LP", tendo esta última conta demonstrado uma redução de R\$ 1,2 milhão, referente principalmente a dívidas ativas de ISSQN e IPTU. Entende-se que essa movimentação trata de uma transferência entre esta rubrica e o grupo de Obrigações Tributárias LP. Por fim, as Outras Obrigações de longo prazo apresentaram um montante de R\$ 61,4 milhões, equivalente a 184,9% do passivo total.

Obrigações Tributárias a Curto e Longo Prazo: É toda obrigação que surge quando se consuma um fato imponible previsto na legislação tributária. No período de maio a junho de 2021 ocorreu um aumento de 0,5% no grupo de curto prazo, respectivamente R\$ 4 mil, constando ao final de junho/2021 um saldo de R\$ 992 mil. Houve também no período de análise a realocação do montante de R\$ 1,3 milhão, que anteriormente estava contida no grupo anterior. Ao todo, as obrigações tributárias corresponderam a 7,1% do total do passivo.

Patrimônio Líquido: É formado pelo grupo de contas que registra o valor contábil pertencente aos acionistas e os Prejuízos Acumulados. O capital social, conta integrante deste grupo representa os valores recebidos pela **empresa**, em forma de subscrição ou por ela gerados. Os Lucros e/ou Prejuízos do Exercício de 2021 apresentaram saldo negativo de R\$ 1,4 milhão, tendo aumentado seu montante desfavorável em razão do prejuízo na ordem de R\$ 286 mil auferido em junho de 2021. A maior parte deste prejuízo foi visualizado na empresa ATDL, que no mês apresentou um resultado negativo de R\$ 112 mil. Houve ainda um lançamento de R\$ 776 em Ajustes de Exercícios Anteriores, referente a diferenças identificadas pela AJ entre os balancetes do período.

8.3 INDICADORES FINANCEIROS

Os indicadores financeiros nada mais são do que métricas e mecanismos para coletar e gerar informações financeiras sobre uma determinada situação. No caso de um negócio, os indicadores financeiros servem para demonstrar quão saudável é um determinado empreendimento. A seguir faremos a análise dos principais indicadores das Recuperandas e para melhor entendimento destacamos as interpretações relativa a cada um deles.





8.3.1 ÍNDICES DE LIQUIDEZ

Os índices de liquidez avaliam a capacidade financeira de uma empresa satisfazer as obrigações assumidas com terceiros. As informações para o cálculo destes índices são retiradas unicamente do Balanço Patrimonial e devem responder se o volume de disponibilidade da empresa é suficiente para cobrir suas obrigações. Uma forma de interpretação é que estes índices estejam acima de 1, assim para cada R\$ 1,00 devido no curto prazo, pode-se dizer que a empresa possui este valor para quitar aquelas obrigações.

ÍNDICES DE LIQUIDEZ	jan/21	fev/21	mar/21	abr/21	mai/21	jun/21
Liquidez Corrente	0,38	0,38	0,37	0,37	0,37	0,37
Liquidez Geral	0,23	0,23	0,23	0,23	0,22	0,22
Liquidez Imediata	0,00	0,00	0,00	0,00	0,00	0,00
Liquidez Seca	0,31	0,31	0,31	0,31	0,31	0,31

8.3.1.1 ÍNDICES DE LIQUIDEZ GERAL

O cálculo deste indicador é efetuado por meio da divisão da "Disponibilidade Total" (ativo circulante, somado ao ativo não circulante, desconsiderando o ativo permanente) pelo "Total Exigível" (passivo circulante somado ao passivo não circulante).

O índice de liquidez geral da Recuperanda se manteve estável entre os meses do último semestre, apresentando o valor de **R\$ 0,22**, portanto a sociedade empresária **não dispunha** de ativos suficientes para o pagamento das suas dívidas com vencimento a curto e longo prazos, uma vez que a capacidade de pagamento era de **R\$ 0,22** para cada **R\$ 1,00** de dívida.

Vale lembrar que parte dos saldos das contas que constam registrados no Passivo Circulante e Exigível a longo prazo estão sujeitas aos efeitos do Plano de Recuperação Judicial.

8.3.2 ÍNDICES DE ENDIVIDAMENTO

Os índices de endividamento revelam o grau de endividamento da empresa e o seu prazo de composição. A interpretação é no sentido de que "quanto maior, pior", pois, quanto maior for o percentual da composição do endividamento, mais dívidas terá para pagar à Curto Prazo, logo maior será a pressão para a empresa gerar recursos para honrar seus compromissos.

ÍNDICES DE ENDIVIDAMENTO	jan/21	fev/21	mar/21	abr/21	mai/21	jun/21
Endividamento Geral	278,91%	279,18%	279,85%	280,47%	281,33%	282,36%
Composição do Endividamento	31,72%	31,94%	32,05%	32,15%	32,27%	32,33%





Em junho/2021 as Recuperandas apresentaram um endividamento de R\$ 93,8 milhões demonstrando aumento em relação ao mês anterior, sendo que as obrigações a curto prazo passaram de 32,27% para 32,33%. Isso ocorreu principalmente devido ao aumento em Obrigações Sociais e Trabalhistas do passivo circulante.

A melhor forma de interpretação poderá ser efetuada em termos de acompanhamento da estabilidade destes índices, uma vez que durante o processo de RJ, a Recuperanda apresenta endividamento, entretanto não se espera que estes índices sofram pioras significativas.

8.3.3 ÍNDICES DE RENTABILIDADE

Os índices de rentabilidade evidenciam o quanto renderam os investimentos efetuados pelas empresas, e pode ser entendida como o grau de remuneração de um negócio, por isso, "quanto maior, melhor".

Margem líquida é o lucro alcançado pela empresa, obtido a partir da divisão do resultado líquido pela receita operacional.

Rentabilidade do Ativo é um indicador muito útil para acompanhamento da evolução ao longo do tempo da empresa. A porcentagem resultante mostra a eficiência da aplicação dos ativos e quanto lucro eles estão gerando, obtido a partir da divisão do resultado líquido pelo ativo total.

Produtividade é a relação que existe entre os resultados obtidos e os recursos empregados em um processo. Quanto menos recursos forem empregados e mais resultados forem alcançados, maior a produtividade. Este cálculo é obtido a partir da divisão da receita líquida pelo ativo total.

ÍNDICES DE RENTABILIDADE	jan/21	fev/21	mar/21	abr/21	mai/21	jun/21
Margem Líquida	-169,65%	-70,32%	-41,32%	-38,05%	-55,33%	-76,35%
Rentabilidade do Ativo	-1,33%	-0,69%	-0,53%	-0,44%	-0,60%	-0,86%
Produtividade	0,01	0,01	0,01	0,01	0,01	0,01

Observa-se que a Margem Líquida e a rentabilidade da empresa Recuperanda, apresentaram-se **negativas** em junho de 2021, tal como em todo semestre.

Segue abaixo representação gráfica da oscilação da margem líquida no semestre:





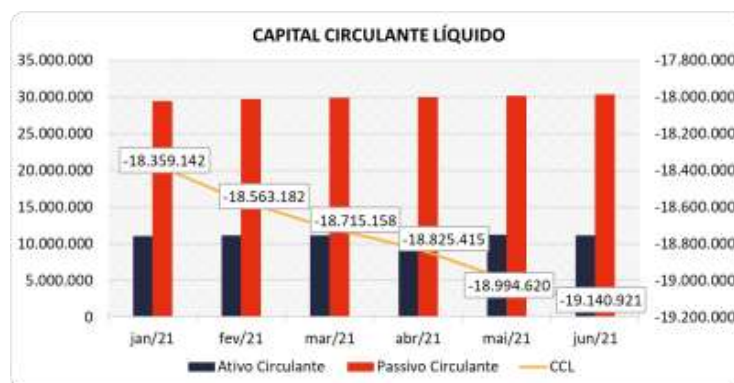
8.3.4 CAPITAL CIRCULANTE LÍQUIDO

O capital circulante líquido apresenta o risco de insolvência da empresa, por isso, quanto maior for o CCL (Capital Circulante **positivo**), menor será a probabilidade de insolvência técnica da empresa, uma vez que caso ela apresente alto volume de CCL **negativo** entende-se que terá dificuldade de honrar suas obrigações, pois, as dívidas de curto prazo serão superiores aos ativos de curto prazo.

CAPITAL CIRCULANTE LÍQUIDO	jan/21	fev/21	mar/21	abr/21	mai/21	jun/21
Ativo Circulante	11.077.145	11.168.035	11.173.272	11.202.145	11.191.781	11.187.260
Passivo Circulante	29.436.287	29.731.217	29.888.430	30.027.560	30.186.401	30.328.180
CCL	-18.359.142	-18.563.182	-18.715.158	-18.825.415	-18.994.620	-19.140.921
Variação %	-5,10%	1,11%	0,82%	0,59%	0,90%	0,77%

Percebe-se que a Recuperanda aumentou seu CCL negativo em 0,90% em relação ao mês anterior, passando de um CCL de -R\$ 18,8 milhões para um de -R\$ 18,9 milhões.

Para melhor entendimento, segue representada graficamente a evolução do saldo negativo apurado no capital de giro líquido:



8.4 DEMONSTRAÇÃO DO RESULTADO DO EXERCÍCIO – CONSOLIDADO GRUPO ATDL

A **demonstração do resultado do exercício**, ou DRE, é um relatório de demonstração contábilística dinâmica que se destina a evidenciar a formação do resultado líquido, através do confronto das receitas, custos e resultados, apurados em determinado período.

A DRE deve ser elaborada segundo o princípio contábil do regime de competência, onde as receitas e despesas devem ser simultaneamente incluídas na operação do resultado do período em que ocorreram.





Com base nas demonstrações financeiras recebidas, foi analisada a demonstração de resultado das Recuperandas no mês de junho de 2021, demonstrando que no referido mês as empresas apresentaram um prejuízo líquido de 65,5% sobre seu faturamento, ou seja, R\$ 286 mil.

As demais análises resultantes da DRE, serão apresentadas a seguir:

DEMONSTRAÇÃO DO RESULTADO	abr/21	mai/21	AV	jun/21	AV	Média		Média		AH	Variação
						jan20 a dez20	AV	jan21 a jun21	AV		
Receitas Operacionais Brutas	439.828	405.265	100,0%	438.180	100,0%	474.300	100,0%	404.158	100,0%	8,1%	32.915
(-) Deduções das Receitas	-53.667	-42.469	-10,5%	-62.410	-14,2%	-56.590	-11,9%	-48.059	-11,9%	47,0%	-19.942
(=) Receita Operacional Líquida	386.161	362.797	89,5%	375.770	85,8%	417.710	88,1%	356.099	88,1%	3,6%	12.973
(-) Custo dos Produtos Vendidos	-275.435	-291.715	-72,0%	-324.522	-74,1%	-353.399	-74,5%	-322.494	-79,8%	11,2%	-32.807
(=) Lucro Bruto	110.725	71.082	17,5%	51.247	11,7%	64.310	13,6%	33.605	8,3%	-27,9%	-19.834
(-) Despesas Operacionais	-233.959	-246.574	-60,8%	-237.418	-54,2%	-239.704	-50,5%	-231.190	-57,2%	-3,7%	9.155
(=) Resultado Operacional (Ebitda)	-123.234	-175.492	-43,3%	-186.171	-42,5%	-175.394	-37,0%	-197.585	-48,9%	6,1%	-10.679
(-) Depreciação e Amortizações	-8.558	-8.632	-2,1%	-8.097	-1,8%	-9.844	-2,1%	-6.933	-1,7%	-6,2%	534
(-) Encargos Financeiros Líquidos	-15.127	-16.609	-4,1%	-92.644	-21,1%	-35.764	-7,5%	-42.588	-10,5%	457,8%	-76.035
(=) Result. do Exerc. Antes do RNO	-146.919	-200.732	-49,5%	-286.912	-65,5%	-221.001	-46,6%	-247.106	-61,1%	42,9%	-86.180
(+/-) Resultado Não Operacional	0	0	0,0%	0	0,0%	126	0,0%	0	0,0%	0,0%	0
(=) Result. do Exerc. Antes das Prov.	-146.919	-200.732	-49,5%	-286.912	-65,5%	-220.875	-46,6%	-247.106	-61,1%	42,9%	-86.180
(-) Provisões de IRPJ e CSLL	0	0	0,0%	0	0,0%	0	0,0%	0	0,0%	0,0%	0
(=) Resultado Líquido do Exercício	-146.919	-200.732	-49,5%	-286.912	-65,5%	-220.875	-46,6%	-247.106	-61,1%	42,9%	-86.180

8.4.1 RECEITAS

As receitas consistem na soma de todas as vendas, seja de produtos ou de serviços, realizadas em um determinado período.

Elas demonstram a real capacidade da empresa e sua participação no mercado, ou seja, no fluxo de caixa da empresa, a receita constitui parte das entradas de dinheiro.

A seguir apresentamos o quadro de obtenção de receitas dos últimos seis meses, onde pode-se constatar as oscilações ocorridas no período.

RECEITAS OPERACIONAIS BRUTAS	jan/21	fev/21	mar/21	abr/21	mai/21	jun/21
Receita Operacional Bruta - ATDL	114.091	142.748	191.443	161.656	165.368	159.859
Receita Operacional Bruta - Auto Técnica Diesel	89.724	107.906	130.479	126.129	115.776	129.011
Receita Operacional Bruta - KM Serviços	96.120	115.089	154.076	152.043	124.121	149.310
Total	299.935	365.743	475.998	439.828	405.265	438.180

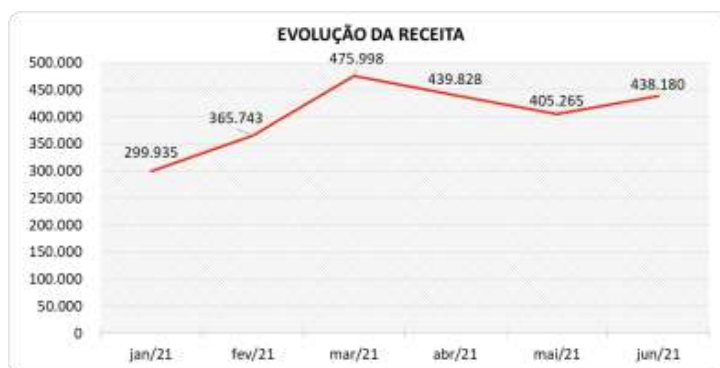
No mês de junho de 2021, as Recuperandas apresentaram R\$ 438 mil de Receita Operacional Bruta, tendo demonstrado uma alta de 8,1% em relação ao mês anterior, ou seja, um montante de R\$ 32 mil. A Recuperanda apontou que a regularidade no ritmo dos serviços prestados e nas vendas de peças tem feito com que o faturamento se mantenha nos patamares dos meses anteriores.

No acumulado de janeiro de 2019 a junho de 2021, o montante de receita está distribuído entre as empresas da seguinte forma: i) 39,47% para ATDL; ii) 32,76% para Auto Técnica Diesel; e iii) 27,77% para KM Serviços.





Para melhor entendimento segue representação gráfica do semestre, demonstrando as constantes oscilações das receitas.



Para fins de avaliação da performance da empresa, além de avaliar um comparativo entre o mês atual e o mês anterior, é importante fazer também uma comparação entre as receitas do mês de análise com aquelas que foram obtidas no ano anterior identificando assim o crescimento do negócio.

No comparativo com o mesmo mês do ano anterior houve um leve aumento de 10,8%, respectivamente R\$ 42 mil.

Ainda, avaliando o acumulado de 2021, embora de apenas seis meses, apresentou um faturamento 14,8% inferior à média do ano de 2020.

O comparativo gráfico confirma que a cada ano o faturamento das empresas vêm decrescendo, o que dificulta o cumprimento do PRJ.



8.4.2 LUCRO BRUTO

O **Lucro Bruto** é o quanto sobra da receita obtida com as vendas dos produtos e serviços para pagar as despesas operacionais (e ter lucro), após o reconhecimento das deduções das receitas (impostos e devoluções sobre vendas) e do pagamento dos custos (matéria-prima, mão-de-obra direta e custos indiretos das mercadorias/produtos).





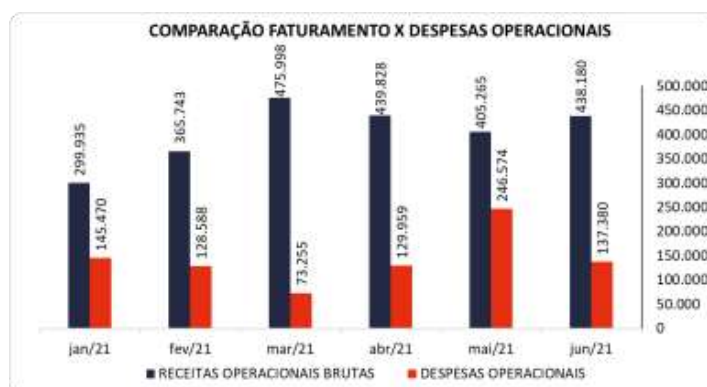
DEDUÇÕES E CUSTOS	jan/21	fev/21	mar/21	abr/21	mai/21	jun/21
(-) Deduções das Receitas	-38.762	-38.870	-52.177	-53.667	-42.469	-62.410
(=) Receita Operacional Líquida	261.173	326.873	423.821	386.161	362.797	375.770
(-) Custo dos Produtos Vendidos	-372.729	-292.966	-377.599	-275.435	-291.715	-324.522
(=) Lucro Bruto	-111.556	33.907	46.222	110.725	71.082	51.247
% Lucro Bruto	-37,19%	9,27%	9,71%	25,17%	17,54%	11,70%

As deduções e os custos representaram 88,3% do faturamento bruto obtido em junho de 2021, apresentando um aumento de 5,8% em relação a maio/2021, em razão principalmente da alta dos Custos dos Produtos Vendidos. Apesar desse acréscimo, a MC ficou positiva em 11,70%, equivalente a R\$ 51 mil, representando um saldo menor que o auferido no mês anterior, que havia sido positivo em R\$ 71 mil, respectivamente 17,54%.

8.4.3 RECEITA X DESPESAS OPERACIONAIS

As Despesas Operacionais das Recuperandas apresentaram desembolso de R\$ 237 mil, equivalentes a 54,2% do total da receita do mês de junho de 2021, tendo demonstrado uma redução percentual de 3,7%. A conta que proporcionou a maior parte desse decréscimo foi "Despesas c/ Pessoal Administrativo", que sozinha reduziu R\$ 5 mil.

No acumulado de janeiro de 2019 a junho de 2021, a rubrica "Despesas Diversas Administrativas" fez o maior volume de despesas, com 42,81% do total.



8.4.5 EVOLUÇÃO DO EBITDA

Ebitda é a sigla em inglês para *Earnings before interest, taxes, depreciation and amortization*. Em português, "Lucros antes de juros, impostos, depreciação e amortização" (também conhecida como Lajida).





O Ebitda representa a geração operacional de caixa da empresa, ou seja, o quanto a empresa gera de recursos apenas em suas atividades operacionais, sem levar em consideração os efeitos financeiros e das depreciações.

Portanto, o **EBITDA** revela-se como um indicador capaz de demonstrar o verdadeiro desempenho da atividade operacional, por isso está denominado na análise da DRE como Resultado Operacional, cuja evolução a respeito da Recuperanda, segue abaixo:



Apesar do Lucro Bruto ter sido positivo no mês de junho de 2021, não foi suficiente para cobrir as despesas operacionais do mês de análise, o que resultou em um Ebitda (resultado operacional) negativo na ordem de R\$ 186 mil, ou 42,5% sobre o faturamento do mês. Destaca-se que em todo o semestre o resultado operacional obtido foi desfavorável.

8.4.6 RESULTADO OPERACIONAL X RESULTADO LÍQUIDO DO EXERCÍCIO

A tabela abaixo se refere à evolução do Ebitda em confrontação com o Resultado Líquido do Exercício registradas pela Recuperanda até junho/2021.

Nesta análise, incorpora-se as depreciações, amortizações e resultados não operacionais consumando-se com o resultado líquido.

CONTAS	jan/21	fev/21	mar/21	abr/21	mai/21	jun/21
(=) Resultado Operacional (Ebitda)	-364.403	-196.496	-139.717	-123.234	-175.492	-186.171
(-) Depreciação e Amortizações	-3.483	-9.383	-3.445	-8.558	-8.632	-8.097
(-) Encargos Financeiros Líquidos	-75.207	-23.992	-31.948	-15.127	-16.609	-92.644
(=) Result. do Exerc. Antes do RNO	-443.092	-229.871	-175.110	-146.919	-200.732	-286.912
(+/-) Resultado Não Operacional	0	0	0	0	0	0
(=) Result. do Exerc. Antes das Prov.	-443.092	-229.871	-175.110	-146.919	-200.732	-286.912
(-) Provisões de IRPJ e CSLL	0	0	0	0	0	0
(=) Resultado Líquido do Exercício	-443.092	-229.871	-175.110	-146.919	-200.732	-286.912





Em junho de 2021, destaca-se o registro de encargos financeiros oriundos de desembolsos de R\$ 92 mil, que apresentaram aumento devido principalmente ao acréscimo observado na conta "Juros e Multas At. Monetária".

Sendo assim, após a incorporação do montante de depreciação que ficou em R\$ 8 mil e dos encargos financeiros, as Recuperandas finalizaram com um prejuízo de R\$ 286 mil, ou seja, 65,5% sobre o faturamento, sendo um resultado desfavorável maior que o auferido no mês anterior, onde fechou com um prejuízo de R\$ 200 mil.

8.5 FLUXO DE CAIXA (MÉTODO DIRETO)

Um dos relatórios mais importantes para a gestão é a Demonstração do Fluxo de caixa (DFC). O seu objetivo é evidenciar alterações no saldo de disponibilidades da empresa em um determinado período.

Fluxo de caixa direto é um método de estruturação da Demonstração de Fluxo de Caixa, na qual são registradas as entradas e saídas de recursos do negócio.

Para melhor compreensão apresenta-se a seguir a demonstração do fluxo de caixa da empresa Recuperanda, no último semestre.





DEMONSTRAÇÃO DO FLUXO DE CAIXA	jan/21	fev/21	mar/21	abr/21	mai/21	jun/21
Atividades operacionais						
Movimentação de clientes a receber	220.286	360.971	484.810	406.559	445.708	450.581
Movimentação de outros créditos a receber	-8.548	-15.756	16.682	33.804	-1.064	-29.890
Movimentação de ativo realizável a longo prazo	0	0	0	0	-3.663	0
(-) Movimentação de fornecedores	-245.395	-352.134	-390.237	-252.331	-280.570	-266.938
(-) Movimentação de tributos	-409.903	-10.094	-8.116	-52.725	-10.269	-57.184
(-) Movimentação de despesas	-1.278.279	-162.918	-117.958	-155.297	-153.698	-271.960
(-) Movimentação de outras obrigações	248.733	163.883	61.476	5.941	6.890	44.873
(-) Movimentação de outras obrigações a longo prazo	29.998.226	-656	-1.426	-4.509	-290	112.011
Fluxo de caixa das atividades operacionais	28.525.119	-16.704	45.232	-18.558	3.044	-18.506
Atividades de investimentos						
Movimentação de investimentos permanentes	0	0	0	0	0	0
Movimentação de imobilizado e intangíveis	0	0	0	5.626	0	128
Fluxo de caixa das atividades de investimentos	0	0	0	5.626	0	128
Atividades de financiamentos						
Movimentação de empréstimos e financiamentos	4.518	12.748	-42.506	43.345	-1.132	12.333
Movimentação de empréstimos e financiamentos LP	0	0	0	0	0	0
Movimentação de outras atividades de financiamentos	0	0	0	0	0	0
Fluxo de caixa das atividades de financiamentos	4.518	12.748	-42.506	43.345	-1.132	12.333
Atividades do PRJ						
Movimentação do PRJ	0	0	0	0	0	0
Fluxo de caixa das atividades do PRJ	0	0	0	0	0	0
Atividades do PL						
Movimentação do PL	-28.530.810	8.660	-5.337	-13.502	-2.301	776
Fluxo de caixa de ajustes do BP	-28.530.810	8.660	-5.337	-13.502	-2.301	776
Variação líquida do caixa	-1.173	4.705	-2.611	16.911	-389	-5.269
Caixa e equivalentes de caixa do início do período	91.744	90.572	95.276	92.665	109.576	109.188
Caixa e equivalentes de caixa do final do período	90.572	95.276	92.665	109.576	109.188	103.919
Variação líquida do caixa	-1.173	4.705	-2.611	16.911	-389	-5.269

As Recuperandas apresentaram um caixa negativo em R\$ 18 mil derivado de suas atividades operacionais. Isso significa que dentro da movimentação financeira relacionada com a operação da empresa saiu mais dinheiro do caixa do que entrou.

Os recebimentos registram um saldo positivo de R\$ 420 mil, enquanto as saídas de caixa com os pagamentos contribuíram para saldo negativo de R\$ 439 mil.

Destaca-se também uma movimentação positiva de R\$ 128 relacionada a imobilizado e intangíveis, derivada da diferença entre a parcela da depreciação descontada no ativo e aquela contabilizada na DRE.

Com relação a atividades de empréstimos e financiamentos, percebe-se uma entrada de recursos no curto prazo no valor de R\$ 12 mil.

Houve ainda uma redução de R\$ 776 no Patrimônio Líquido referente aos ajustes de exercícios anteriores, identificados na empresa ATDL.

Dessa forma, ao fim do período, o caixa apresentou uma variação negativa de R\$ 5 mil, sendo um resultado desfavorável maior que o auferido no mês anterior, que havia sido negativo em R\$ 389.





9. CONSIDERAÇÕES FINAIS

Após analisarmos os relatórios contábeis que demonstram a movimentação operacional e financeira das Recuperandas no mês junho de 2021, destacaremos abaixo algumas informações extraídas desses documentos que nos ajudam a interpretar a atual situação econômico-financeira.

Faturamento - As empresas auferiram um faturamento de R\$ 438 mil no mês de junho de 2021, demonstrando aumento de 8,1% quando comparado com o mês anterior, acumulando em 2021 um faturamento médio de R\$ 404 mil, valor 15% abaixo da média mensal do ano 2020 que foi R\$ 474 mil. Observa-se que no período as Recuperandas não conseguiram gerar receitas suficientes para cobrir os custos + despesas operacionais + depreciação + encargos financeiros, fato este que tem se demonstrado recorrente, podendo ser considerado a inviabilidade da operação mantida neste formato.

Lucro Bruto - É o resultado das vendas subtraído as deduções da receita e os custos das mercadorias/produtos, servindo essa sobra para cobrir os demais gastos da operação, e gerar o lucro que se espera. Em junho de 2021, as empresas obtiveram um lucro bruto positivo de 11,7% sobre o faturamento, entretanto, foi insuficiente para cobertura das despesas operacionais que representaram 54,2% em relação ao faturamento auferido no mês. No acumulado do ano o lucro bruto ficou **positivo** em 8,3%, menor que a média de 2020 que havia sido favorável em 13,6%.

Resultado Operacional (Ebitda) - O Resultado Operacional é o ganho na operação antes de deduzir possíveis encargos financeiros e/ou outros gastos que, apesar de existirem, não estão necessariamente atrelados à operação normal da empresa. Em junho/2021, as empresas apuraram um Ebitda desfavorável de 42,5% sobre o faturamento, tendo assim, em 2021 acumulado um resultado médio de -48,9%, o que representa uma margem desfavorável maior que do ano anterior, onde acumularam uma média percentual também negativa de 37%.

Resultado Líquido do Exercício - É o resultado apurado depois de deduzido das receitas brutas todos os custos operacionais e não operacionais do período analisado. Esse resultado é o valor que será incorporado ao Patrimônio Líquido da empresa para futuras destinações de acordo com as decisões da administração. Em junho de 2021, a empresa gerou um prejuízo de R\$ 286 mil, o que contribuiu para que o saldo negativo do Patrimônio Líquido aumentasse para - R\$ 60,5 milhões.

Capital Circulante Líquido - O capital circulante líquido é a diferença entre o Ativo Circulante e o Passivo Circulante da empresa. De acordo com as informações obtidas no Balancete de junho/2021, para uma dívida a curto prazo de R\$ 30,3 milhões, ela possui no ativo circulante um valor de R\$ 11,1 milhões que cobre apenas 36,9% das dívidas de curto prazo, o que ocasiona principalmente problemas de compras de mercadorias, uma vez que os fornecedores não concedem crédito para as Recuperandas.





Endividamento Geral - Observa-se que a empresa possui um endividamento de 282% em relação ao seu ativo total. Isto significa que, no caso de uma liquidação, a empresa não conseguirá com os recursos do ativo pagar todos os seus credores indicando um estado de insolvência da empresa.

Documento assinado digitalmente, conforme MP nº 2.200-2/2001, Lei nº 11.419/2006, resolução do Projudi, do T.JPR/OE
Validação deste em <https://projudi.tjpr.jus.br/projudi/> - Identificador: P:J82S CY7QR HZ4KF JWG5U

