



Dezembro/2024

# 2º RELATÓRIO MENSAL DE ATIVIDADES

BORDIM - COMÉRCIO DE COMBUSTÍVEIS LTDA





Administradora Judicial  
ajbordim@valorconsultores.com.br

RECUPERAÇÃO JUDICIAL N. 0000541-14.2024.8.16.0085  
3ª VARA CÍVEL E EMPRESARIAL REGIONAL DE  
MARINGÁ/PR



# SUMÁRIO

<b>1. Glossário Online.....</b>	<b>4</b>	4.4. Estoques.....	14
<b>2. Cronograma Processual.....</b>	<b>5</b>	4.5. Investimentos.....	15
<b>3. Informações Operacionais.....</b>	<b>6</b>	4.6. Imobilizado.....	16
3.1. Constatação das Condições de Funcionamento.....	6	<b>5. Análise de Resultados.....</b>	<b>17</b>
3.2. Quadro Funcional.....	7	5.1. Análise do Faturamento.....	18
<b>4. Informações Financeiras.....</b>	<b>9</b>	5.2. Índices de Liquidez.....	19
4.1. Balanço Patrimonial.....	9	<b>6. Endividamento.....</b>	<b>20</b>
4.1.1. Principais Movimentações do Ativo.....	10	6.1. Endividamento Total.....	20
4.1.2. Principais Movimentações do Passivo.....	11	<b>7. Fluxo de Caixa.....</b>	<b>21</b>
4.2. Contas a Receber.....	12	7.1.Principais Fontes de Entrada.....	22
4.3. Contas a Pagar.....	13	7.2. Principais Saídas.....	22



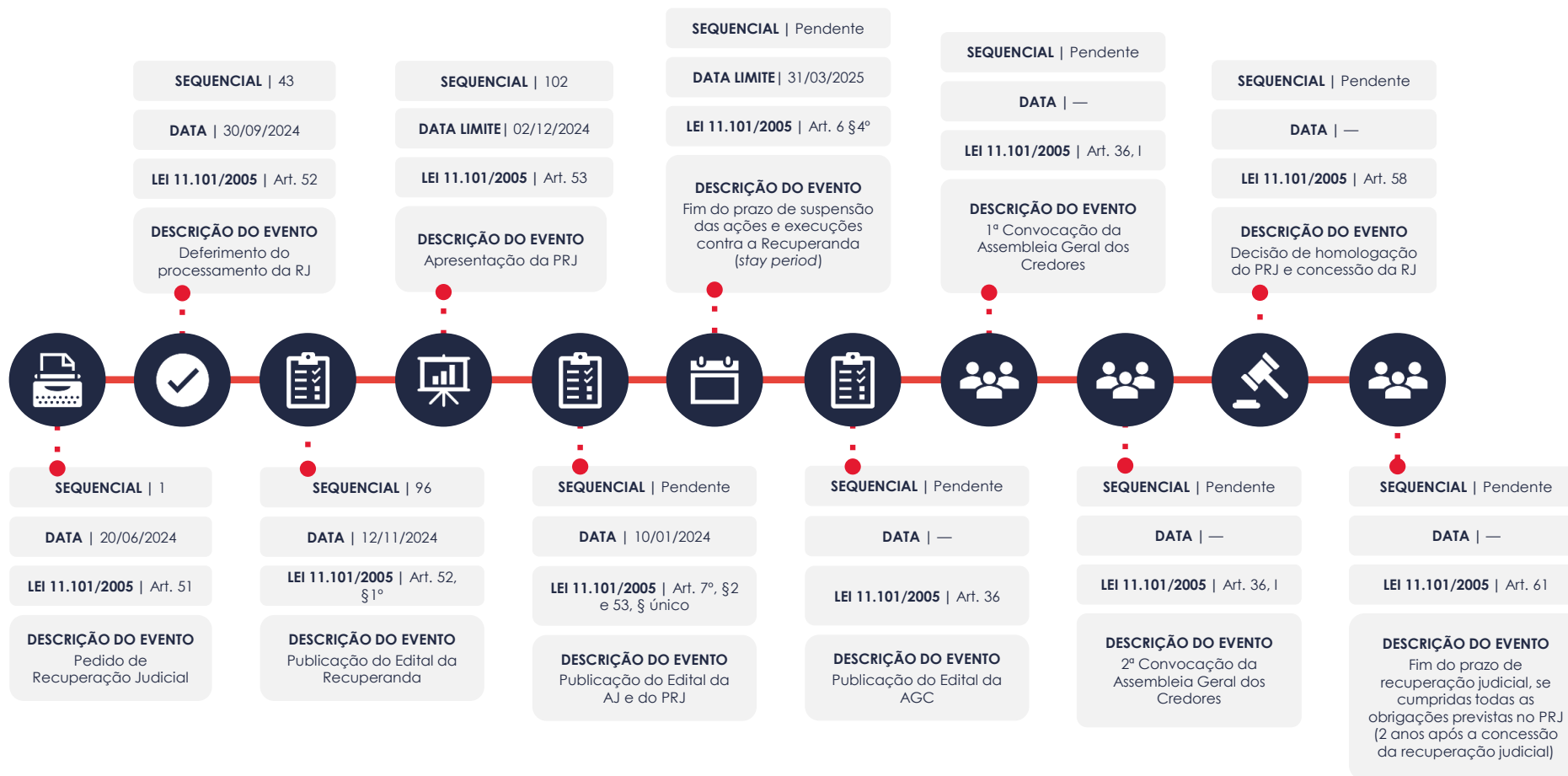
# 1. GLOSSÁRIO ONLINE

www.valorconsultores.com.br

Para consulta do glossário *online* referente às informações operacionais e financeiras delineadas no presente Relatório Inicial, acesse o *link* <https://www.valorconsultores.com.br/modelos>.



# 2. CRONOGRAMA PROCESSUAL



# 3. INFORMAÇÕES OPERACIONAIS

## 3.1. Constatação das Condições de Funcionamento

As informações que subsidiam o presente relatório foram coletadas pelo representante da AJ, Cleverson Marcel Colombo, durante reunião realizada por aplicativo de videoconferência, em 02/12/2024, com o gerente do posto de combustíveis, Sr. Guilherme Junqueira de Azevedo.

De início, o gerente informou que as vendas de combustíveis em novembro/2024, alcançaram um faturamento de aproximadamente R\$ 515 mil. Já em relação a loja de conveniência, declarou um faturamento de R\$ 99 mil no mesmo mês. Em contrapartida, esclareceu que o custo fixo foi de R\$ 61 mil.

Sobre as compras, o gerente explicou que está adquirindo combustíveis normalmente, por meio das distribuidoras SAARA, GP e INTEGRAÇÃO COMBUSTÍVEIS, sempre à vista.

Por fim, comunicou que segue operando com contas correntes no Banco do Brasil e no Sicredi.

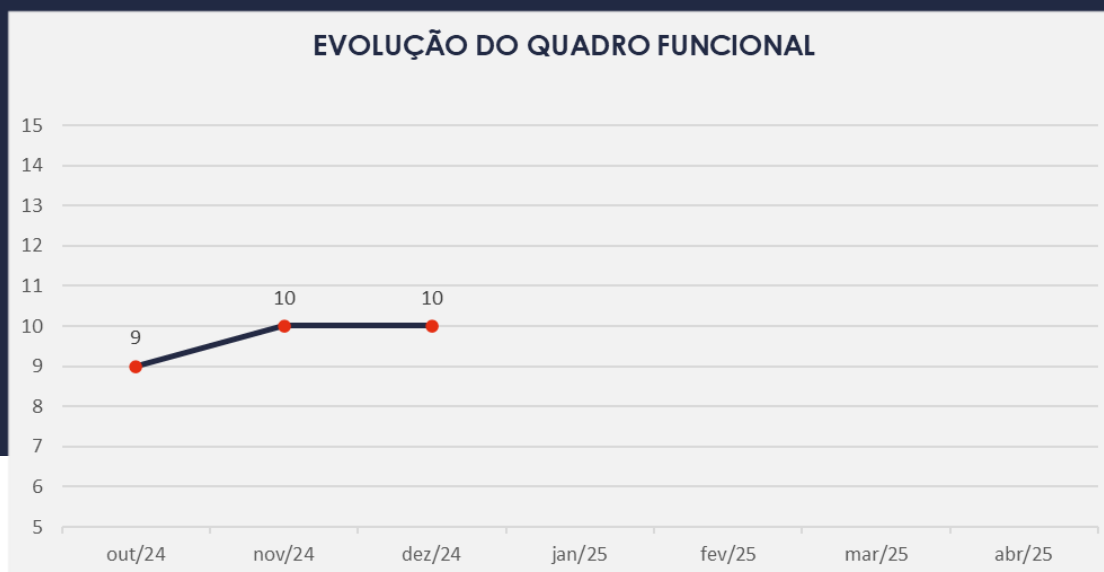


### 3.2. Quadro Funcional

Pelas informações prestadas no corrente mês, com todos os salários pagos em dia, inclusive os depósitos de FGTS e 13º salários, atualmente a Recuperanda conta com 10 funcionários, dos quais 08 são empregados diretos e 02 prestam serviços de modo terceirizado, na forma ilustrada ao lado:



O comparativo que demonstra o progresso do quadro de funcionários, registrados ou não, da Recuperanda ao longo tempo, desde o seu pedido de Recuperação Judicial até os dias atuais, está estampado pelo gráfico abaixo:





# 4. INFORMAÇÕES FINANCEIRAS

## 4.1. Balanço Patrimonial

Apresentamos a seguir os dados da composição dos Ativos e Passivos da Recuperanda, juntamente com suas variações no trimestre compreendido entre setembro a novembro de 2024.

www.valorconsultores.com.br

BALANÇO PATRIMONIAL	set/24	AV	out/24	AV	nov/24	AV	AH
<b>ATIVO</b>							
<b>Ativo Circulante</b>							
Caixa e Equivalentes a Caixa	154.982	5,7%	26.834	1,0%	105.306	4,0%	292,4%
Clientes	2.192.080	80,0%	2.291.125	84,6%	2.127.201	81,1%	-7,2%
Outros Créditos	4.210	0,2%	4.901	0,2%	9.612	0,4%	96,1%
Estoques	262.236	9,6%	262.236	9,7%	262.236	10,0%	0,0%
Despesas Pagas Antecipadamente	16.334	0,6%	11.336	0,4%	6.338	0,2%	-44,1%
<b>Total do Ativo Circulante</b>	<b>2.629.843</b>	<b>95,9%</b>	<b>2.596.432</b>	<b>95,9%</b>	<b>2.510.693</b>	<b>95,7%</b>	<b>-3,3%</b>
<b>Ativo Não Circulante</b>							
Investimentos	1.369	0,0%	1.369	0,1%	1.369	0,1%	0,0%
Imobilizado	110.122	4,0%	110.122	4,1%	110.122	4,2%	0,0%
<b>Total do Ativo Não Circulante</b>	<b>111.491</b>	<b>4,1%</b>	<b>111.491</b>	<b>4,1%</b>	<b>111.491</b>	<b>4,3%</b>	<b>0,0%</b>
<b>TOTAL DO ATIVO</b>	<b>2.741.334</b>	<b>100,0%</b>	<b>2.707.923</b>	<b>100,0%</b>	<b>2.622.184</b>	<b>100,0%</b>	<b>-3,2%</b>

9



### 4.1.1. Principais Movimentações do Ativo

**Caixa e Equivalentes a Caixa:** Em novembro/24, este grupo composto pelas contas "Caixa" e "Bancos c/ Movimento", apresentou um saldo de R\$ 105 mil, o que representou 4% do ativo total. Observa-se uma alta de R\$ 78 mil em comparação com outubro/24, sendo este acréscimo principalmente atribuído à primeira conta citada.

**Clientes:** Este grupo apresentou um saldo de R\$ 2,1 milhões em novembro/24, representando 81,1% do total do ativo. Observa-se que houve uma redução de R\$ 163 mil, equivalente a 7,2%, em comparação com o mês de outubro/24.

**Outros Créditos:** De outubro a novembro de 2024, este grupo composto pelas contas "Tributos a Recuperar/Compensar" e "Adiantamento a Empregados" registrou um aumento de 96,1%, equivalente a R\$ 4 mil na segunda conta mencionada. Ao final do período de análise, esse grupo encerrou com um saldo de R\$ 9 mil, representando 0,4% do ativo total.



BALANÇO PATRIMONIAL	set/24	AV	out/24	AV	nov/24	AV	AH
<b>PASSIVO</b>							
<b>Passivo Circulante</b>							
Empréstimos e Financiamentos	2.495.330	91,0%	2.477.041	91,5%	2.376.651	90,6%	-4,1%
Fornecedores	156.485	5,7%	167.329	6,2%	190.487	7,3%	13,8%
Obrigações Tributárias	58.451	2,1%	92.091	3,4%	92.105	3,5%	0,0%
Obrigações Trabalhistas e Previdenciárias	91.096	3,3%	29.722	1,1%	22.485	0,9%	-24,3%
<b>Total do Passivo Circulante</b>	<b>2.801.362</b>	<b>102,2%</b>	<b>2.766.184</b>	<b>102,2%</b>	<b>2.681.729</b>	<b>102,3%</b>	<b>-3,1%</b>
<b>Passivo Não Circulante</b>							
<b>Total do Passivo Não Circulante</b>	<b>0</b>	<b>0,0%</b>	<b>0</b>	<b>0,0%</b>	<b>0</b>	<b>0,0%</b>	<b>0,0%</b>
<b>Patrimônio Líquido</b>							
Capital Social	100.000	3,6%	100.000	3,7%	100.000	3,8%	0,0%
Lucros e/ou Prejuízos Acumulados	309.387	11,3%	309.387	11,4%	309.387	11,8%	0,0%
Lucros/Prejuízo do Exercício	-469.415	-17,1%	-467.648	-17,3%	-468.932	-17,9%	0,3%
<b>Total do Patrimônio Líquido</b>	<b>-60.028</b>	<b>-2,2%</b>	<b>-58.261</b>	<b>-2,2%</b>	<b>-59.545</b>	<b>-2,3%</b>	<b>2,2%</b>
<b>TOTAL DO PASSIVO</b>	<b>2.741.334</b>	<b>100,0%</b>	<b>2.707.923</b>	<b>100,0%</b>	<b>2.622.184</b>	<b>100,0%</b>	<b>-3,2%</b>

www.valorconsultores.com.br

## 4.1.2. Principais Movimentações do Passivo

**Empréstimos e Financiamentos:** De outubro a novembro de 2024, observou-se uma baixa de R\$ 100 mil neste grupo, resultando em um saldo total de R\$ 2,3 milhões no período analisado, que representou 90,6% do total do passivo.

**Fornecedores:** De outubro a novembro de 2024, observou-se uma alta de R\$ 23 mil, equivalente a 13,8%, resultando em um saldo total de R\$ 190 mil ao final do período de análise.

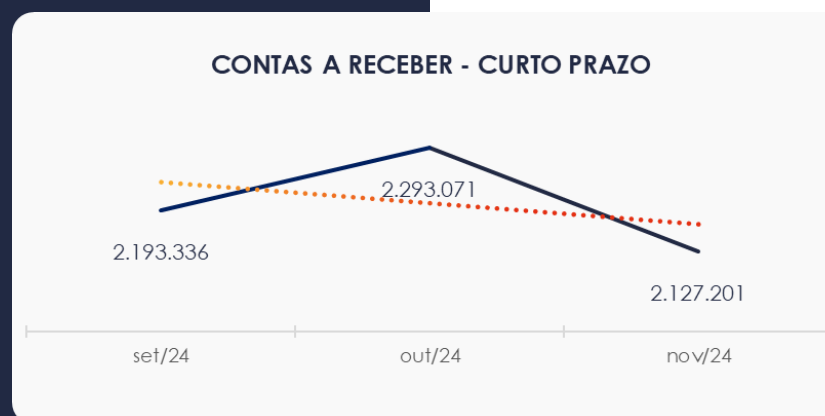
**Obrigações Trabalhistas e Previdenciárias:** Em novembro/24, observou-se uma redução de R\$ 7 mil neste grupo, equivalente a 24,3% em comparação ao mês anterior. Assim, o grupo encerrou com um montante de R\$ 22 mil, representando 0,9% do total do passivo.



## 4.2. Contas a Receber

Os valores de Contas a Receber com vencimentos a curto prazo são compostos principalmente por Duplicatas a Receber, que apresentaram uma redução de R\$ 165 mil, equivalente a 7,8%, no período de análise, encerrando com um saldo de R\$ 2,1 milhões em novembro/24.

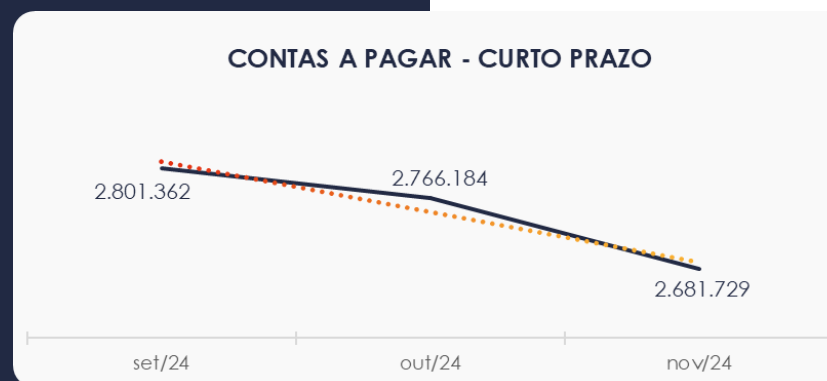
Observa-se que, durante os períodos analisados, a empresa não possuía créditos a receber a longo prazo.



### 4.3. Contas a Pagar

As contas a pagar da empresa mostraram uma redução de R\$ 84 mil de outubro a novembro de 2024, observada principalmente em Empréstimos e Financiamentos. Atualmente, a maior parte deste grupo é composta por Empréstimos e Financiamentos, que representam 88,6% do total de R\$ 2,6 milhões, com destaque para valores devidos a instituições financeiras como "Cresol – Norte Paranaense" e "Sicredi Agroempresarial PR".

Vale ressaltar que a empresa não possuía créditos a pagar no longo prazo nos períodos analisados.



## 4.4. Estoques

O saldo dos estoques em novembro/24 totalizou R\$ 262 mil, concentrado em Mercadorias para Revenda e não apresentou movimentações em comparação ao mês anterior.

Ao lado, encontra-se o quadro que demonstra a composição do estoque no trimestre.



## 4.5. Investimentos

Composto por cotas de capital no Cresol e no Sicredi, o grupo registrou um saldo de R\$ 1 mil, mantendo o mesmo montante do mês anterior.



## 4.6. Imobilizado e Intangível

Em novembro/24, este grupo registrou um saldo de R\$ 110 mil, sem movimentações durante o período em questão. Destaca-se que a maior parte desse saldo está alocada em “Máquinas, Equipamentos e Ferramentas”.

É importante destacar também, que a parcela de depreciação não foi contabilizada.

Ao lado, apresentamos um quadro com a composição demonstrativa do ativo Imobilizado da Recuperanda:

[www.valorconsultores.com.br](http://www.valorconsultores.com.br)

IMOBILIZADO	set/24	out/24	nov/24	AV	Variação
Móveis e Utensílios	78.168	78.168	78.168	71,0%	0
Máquinas, Equipamentos e Ferramentas	161.921	161.921	161.921	147,0%	0
(-) Depreciação	-129.967	-129.967	-129.967	-118,0%	0
<b>TOTAL</b>	<b>110.122</b>	<b>110.122</b>	<b>110.122</b>	<b>100,0%</b>	<b>0</b>

16





# 5. ANÁLISE DE RESULTADOS

Com base nas demonstrações financeiras recebidas, foi analisada a demonstração de resultado da Recuperanda no mês de novembro de 2024. Verificou-se que, no referido mês, a empresa apresentou um **prejuízo** de 0,2% sobre seu faturamento, equivalente a R\$ 1 mil.

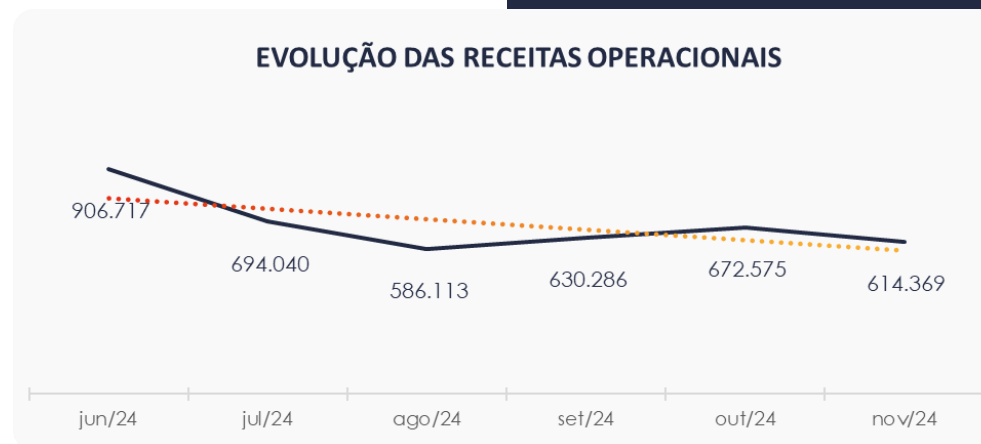
No ano 2024, a Recuperanda acumulou um faturamento de R\$ 8,3 milhões e prejuízos acumulados de R\$ 468 mil.

DRE	set/24	AV	out/24	AV	nov/24	AV	Acum. 2024	AH
<b>RECEITAS OPERACIONAIS BRUTAS</b>	<b>630.286</b>	<b>100,0%</b>	<b>672.575</b>	<b>100,0%</b>	<b>614.369</b>	<b>100,0%</b>	<b>8.390.491,04</b>	<b>-8,7%</b>
( - ) Deduções das receitas	-4.673	-0,7%	-4.861	-0,7%	-4.341	-0,7%	-58.964,07	-10,7%
<b>( = ) Receitas líquidas</b>	<b>625.613</b>	<b>99,3%</b>	<b>667.714</b>	<b>99,3%</b>	<b>610.028</b>	<b>99,3%</b>	<b>8.331.526,97</b>	<b>-8,6%</b>
( - ) Custos das Vendas e Serviços	-625.625	-99,3%	-624.350	-92,8%	-566.226	-92,2%	-7.278.726,86	-9,3%
<b>( = ) Lucro bruto</b>	<b>-12</b>	<b>0,0%</b>	<b>43.364</b>	<b>6,4%</b>	<b>43.802</b>	<b>7,1%</b>	<b>1.052.800,11</b>	<b>1,0%</b>
( - ) Despesas operacionais	-37.979	-6,0%	-34.944	-5,2%	-38.306	-6,2%	-534.156,61	9,6%
<b>( = ) EBITDA</b>	<b>-37.991</b>	<b>-6,0%</b>	<b>8.420</b>	<b>1,3%</b>	<b>5.497</b>	<b>0,9%</b>	<b>518.643,50</b>	<b>-34,7%</b>
( - ) Depreciação e amortização	-5.352	-0,8%	0	0,0%	0	0,0%	-16.055,10	0,0%
( - ) Encargos financeiros líquidos	-18.784	-3,0%	-6.653	-1,0%	-6.781	-1,1%	-968.600,08	1,9%
<b>( = ) Resultado antes do RNO</b>	<b>-62.127</b>	<b>-9,9%</b>	<b>1.767</b>	<b>0,3%</b>	<b>-1.284</b>	<b>-0,2%</b>	<b>-466.011,68</b>	<b>-172,7%</b>
( +/- ) RNO	0	0,0%	0	0,0%	0	0,0%	0,00	0,0%
<b>( = ) Resultado antes do IR e CS</b>	<b>-62.127</b>	<b>-9,9%</b>	<b>1.767</b>	<b>0,3%</b>	<b>-1.284</b>	<b>-0,2%</b>	<b>-466.011,68</b>	<b>-172,7%</b>
( - ) IR e CS	-2.920	-0,5%	0	0,0%	0	0,0%	-2.920,29	0,0%
<b>( = ) RESULTADO LÍQUIDO DO EXERCÍCIO</b>	<b>-65.047</b>	<b>-10,3%</b>	<b>1.767</b>	<b>0,3%</b>	<b>-1.284</b>	<b>-0,2%</b>	<b>-468.931,97</b>	<b>-172,7%</b>



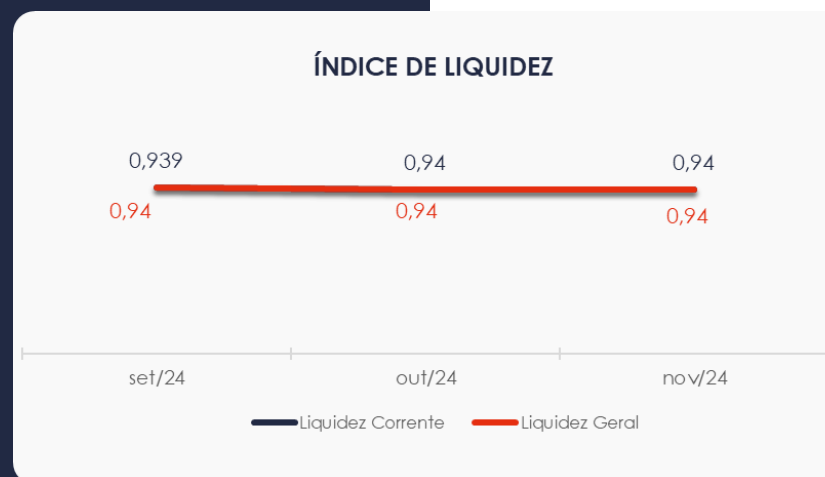
## 5.1. Análise do Faturamento

Ao lado, apresentamos o quadro de obtenção de receitas do semestre, no qual é possível observar as oscilações ocorridas no período. Em novembro/24, as receitas totalizaram R\$ 614 mil, provenientes da venda de mercadorias.



## 5.2. Índices de Liquidez


Os índices de liquidez avaliam a capacidade financeira de uma empresa em satisfazer as obrigações assumidas com terceiros. Conforme observado no gráfico ao lado, o índice de liquidez geral da Recuperanda permaneceu estável no trimestre, atingindo o valor de **0,94** em novembro de 2024. Isso indica que a sociedade empresária **não dispõe** de ativos suficientes para o pagamento de suas dívidas, tanto de curto quanto de longo prazos, uma vez que a capacidade de pagamento é de **R\$ 0,94** para cada **R\$ 1,00** de dívida.



# 6. ENDIVIDAMENTO

## 6.1. Endividamento Total

No mês de análise, o endividamento da empresa totalizou R\$ 2,6 milhões, o que representa 102,27% do seu ativo total. Além disso, as dívidas vencidas a curto prazo correspondem a 100% do endividamento.



# 7. FLUXO DE CAIXA

Para melhor compreensão, apresenta-se ao lado a demonstração do fluxo de caixa da empresa Recuperanda, elaborada pelo método direto, referente ao último trimestre.

[www.valorconsultores.com.br](http://www.valorconsultores.com.br)

DEMONSTRAÇÃO DO FLUXO DE CAIXA	set/24	out/24	nov/24
<b>ATIVIDADES OPERACIONAIS</b>			
Movimentação de clientes a receber	542.743	573.531	778.293
Movimentação de outros créditos	7.823	4.308	287
Movimentação de fornecedores	-591.613	-613.506	-543.068
Movimentação de tributos	-3.437	28.779	-4.327
Movimentação de despesas e outras obrig.	-61.052	-102.971	-52.323
<b>Fluxo das atividades operacionais</b>	<b>-105.535</b>	<b>-109.859</b>	<b>178.861</b>
<b>ATIVIDADES DE INVESTIMENTOS</b>			
Movimentação de investimentos	0	0	0
Movimentação de imobilizado	0	0	0
Movimentação de intangível	0	0	0
<b>Fluxo das atividades de investimentos</b>	<b>0</b>	<b>0</b>	<b>0</b>
<b>ATIVIDADES DE FINANCIAMENTOS</b>			
Movimentação de empr. e financ.	-14.944	-18.289	-100.390
<b>Fluxo das atividades de financiamento</b>	<b>-14.944</b>	<b>-18.289</b>	<b>-100.390</b>
<b>ATIVIDADES DE CREDORES RJ</b>			
Movimentação de credores RJ	0	0	0
<b>Fluxo das atividades de credores RJ</b>	<b>0</b>	<b>0</b>	<b>0</b>
<b>ATIVIDADES DE PATRIMÔNIO LÍQUIDO</b>			
Movimentação de patrimônio líquido	0	0	0
<b>Fluxo das atividades de patrimônio líquido</b>	<b>0</b>	<b>0</b>	<b>0</b>
<b>Variação líquida do caixa</b>	<b>-120.480</b>	<b>-128.148</b>	<b>78.471</b>

21



## 7.1. Principais Fontes de Entrada

As fontes de entrada no período foram relacionadas a recebimentos de clientes e movimentações de outros créditos, totalizando R\$ 778 mil.

## 7.2. Principais Saídas

As saídas no mês de novembro/24 foram referentes a pagamentos de fornecedores, tributos, outras obrigações e empréstimos e financiamentos, totalizando R\$ 700 mil.

Por fim, destaca-se que a variação do saldo final do caixa financeiro da Recuperanda foi positiva, com um aumento de R\$ 78 mil em novembro/24.





## MARINGÁ/PR

Av. Duque de Caxias, nº 882  
Edifício New Tower Plaza  
Torre II, 6º Andar, Sala 603  
Zona 07 - CEP 87020-025

**+55 44 3041-4882**

## CURITIBA/PR

Av. Cândido de Abreu, nº 470  
Edifício Neo Business  
6º Andar, Sala 604,  
Centro Cívico - CEP 87020-025

**+55 41 3044-5299**

## SÃO PAULO/SP

Av. Paulista, nº 2300  
Edifício São Luís Gonzaga  
Andar Pilotis  
Bela Vista - CEP 01310-300

**+55 11 2847-4958**



Documento assinado digitalmente, conforme MP nº 2.200-2/2001, Lei nº 11.419/2006, resolução do Projudi, do TJPR/OE  
Validação deste em <https://projudi.tjpr.jus.br/projudi/> - Identificador: PJYFW 4V7QH V7LQ7 UZCUA