



Janeiro/2025

# 2º RELATÓRIO MENSAL DE ATIVIDADES

TRIX - INDÚSTRIA E COMÉRCIO DE MÓVEIS LTDA. - ME





Administradora Judicial  
ajtrix@valorconsultores.com.br

RECUPERAÇÃO JUDICIAL N. 0000306-74.2024.8.16.0076  
4ª VARA CÍVEL E EMPRESARIAL REGIONAL DA COMARCA  
DE CASCAVEL/PR



# SUMÁRIO

|  |          |  |           |
|--|----------|--|-----------|
| <b>1. Glossário Online.....</b>                      | <b>4</b> | 4.4. Imobilizado.....                  | 14        |
| <b>2. Cronograma Processual.....</b>                 | <b>5</b> | 4.5. Investimentos.....                | 15        |
| <b>3. Informações Operacionais.....</b>              | <b>6</b> | <b>5. Análise de Resultados.....</b>   | <b>16</b> |
| 3.1. Constatação das Condições de Funcionamento..... | 6        | 5.1. Análise de Faturamento.....       | 17        |
| 3.2. Quadro Funcional.....                           | 7        | 5.2. Análise de Lucro Bruto.....       | 18        |
| <b>4. Informações Financeiras.....</b>               | <b>9</b> | 5.3. Índices de Liquidez.....          | 19        |
| 4.1. Balanço Patrimonial.....                        | 9        | <b>6. Endividamento.....</b>           | <b>20</b> |
| 4.1.1. Principais Movimentações do Ativo.....        | 10       | 6.1. Endividamento Total.....          | 20        |
| 4.1.2. Principais Movimentações do Passivo.....      | 11       | <b>7. Fluxo de Caixa.....</b>          | <b>21</b> |
| 4.2. Contas a Receber.....                           | 12       | 7.1. Principais Fontes de Entrada..... | 22        |
| 4.3. Contas a Pagar.....                             | 13       | 7.2. Principais Saídas.....            | 22        |



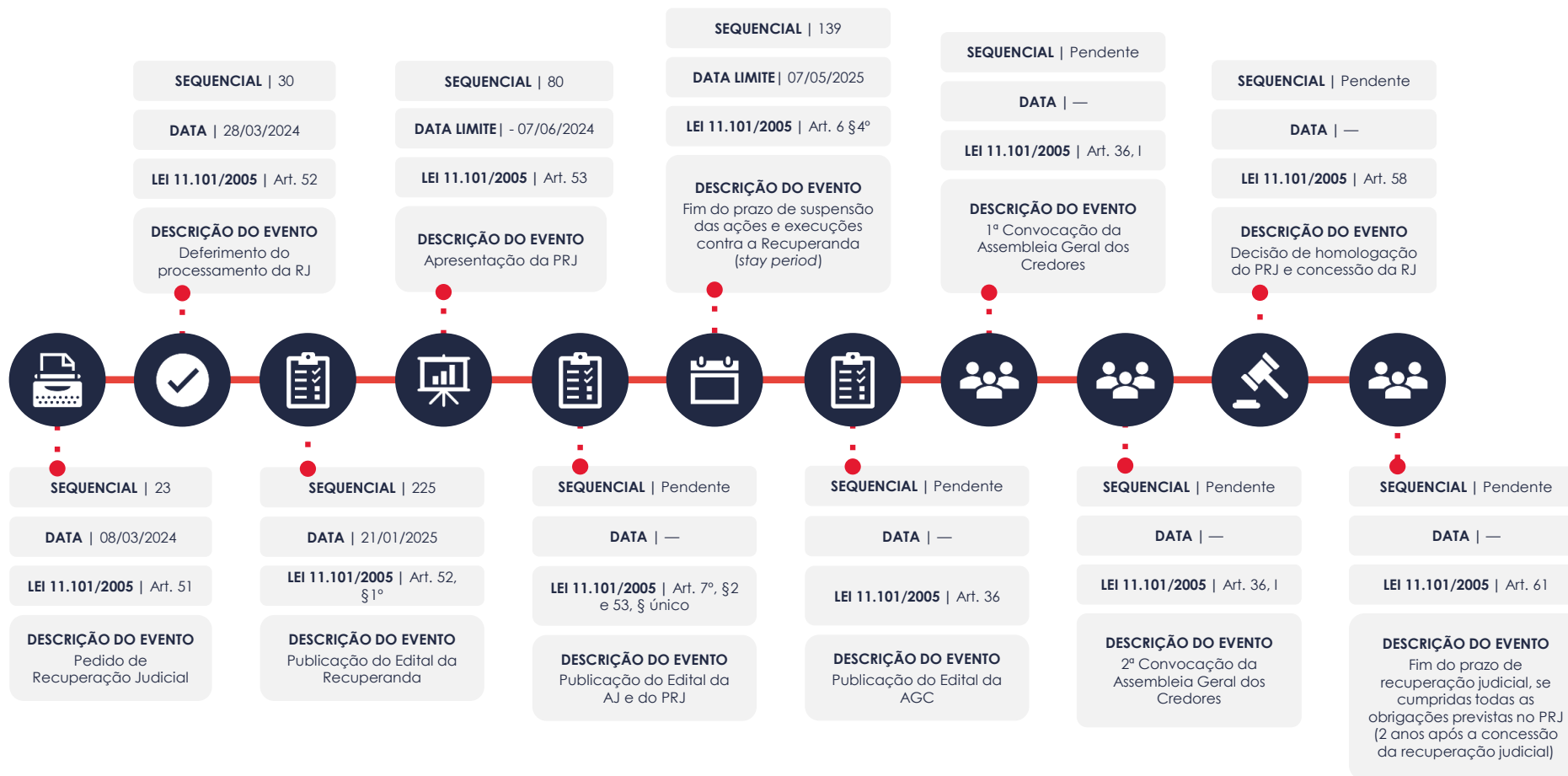
# 1. GLOSSÁRIO ONLINE

[www.valorconsultores.com.br](http://www.valorconsultores.com.br)

Para consulta do glossário *online* referente às informações operacionais e financeiras delineadas no presente Relatório Mensal de Atividades, acesse o *link* <https://www.valorconsultores.com.br/modelos>.



# 2. CRONOGRAMA PROCESSUAL



# 3. INFORMAÇÕES OPERACIONAIS

## 3.1. Constatação das Condições de Funcionamento

As informações que subsidiam o presente relatório foram coletadas pelo representante da AJ, Cleverson Marcel Colombo, através de reunião realizada por aplicativo de videoconferência no dia 10/01/2025, com a sócia proprietária, Sra. Marilyn Klassen, o contador, Sr. Edson Ramiro, e a advogada, Sra. Greicy Boggio.

De início, a sócia proprietária declarou o funcionamento normal das atividades na fábrica, mencionando o retorno das atividades após o recesso de final de ano, período durante o qual aproveitou para conceder férias a parte dos funcionários.

Em seguida, declarou-se bastante animada, pois está recebendo diversos pedidos de orçamento, especialmente para prestação de serviços, vindos de outras marcenarias. Além disso, explicou que há um orçamento em andamento com um cliente no Paraguai, no valor aproximado de R\$ 80 mil, e espera que seja fechado ainda em janeiro/2025.

Questionada sobre o faturamento de dezembro/2024, foi informado que o valor alcançou R\$ 118.736,00, o que possibilitou o pagamento das contas em atraso, além da quitação da folha de pagamento.

[www.valorconsultores.com.br](http://www.valorconsultores.com.br)

Já em relação às despesas no período, comunicou que o valor total foi de R\$ 117.055,31, dos quais R\$ 72 mil referem-se à folha de pagamento dos funcionários.

Quanto às compras de matéria-prima, especialmente de MDF, confirmou que está realizando as aquisições normalmente, de acordo com a demanda.

Questionada em seguida sobre a margem de lucro atualmente praticada, foi esclarecido que ainda está em fase de estudo, mas que ela dependerá da alteração do regime de tributação da empresa, que, atualmente, adota o regime de lucro real.

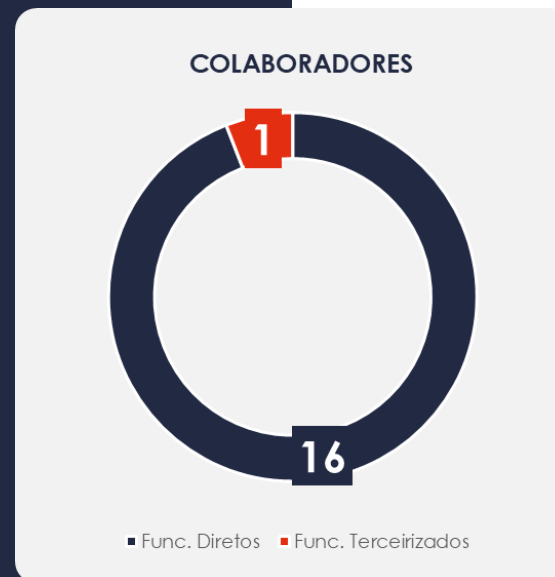
Acerca da questão tributária, foi anunciado que não houve alterações, portanto, os pagamentos dos tributos continuam pendentes.

Por fim, questionada sobre a ação judicial de reintegração de posse do imóvel sede, cuja propriedade foi consolidada em favor da CRESOL, a advogada informou que uma audiência de conciliação está agendada para o próximo dia 24 de janeiro/2025, pelo CEJUSC.

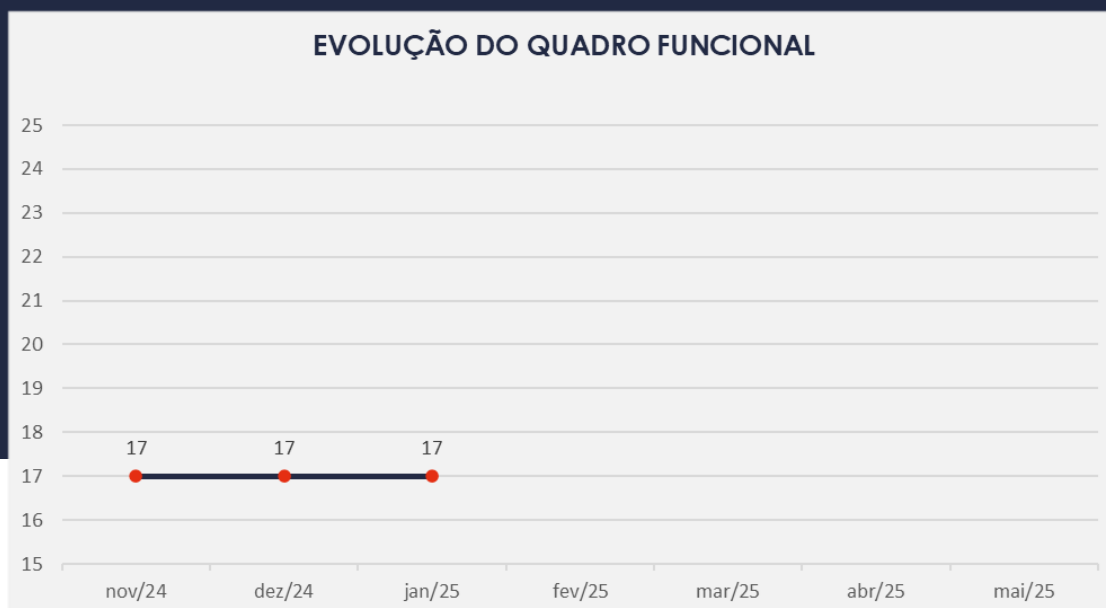


## 3.2. Quadro Funcional

Pelas informações prestadas no corrente mês, atualmente a Recuperanda conta com 17 funcionários, dos quais 16 são empregados diretos e 01 presta serviço de modo terceirizado, na forma ilustrada ao lado:



O comparativo que demonstra o progresso do quadro de funcionários, registrados ou não, da Recuperanda ao longo tempo, desde o seu pedido de Recuperação Judicial até os dias atuais, está estampado pelo gráfico abaixo:





# 4. INFORMAÇÕES FINANCEIRAS

## 4.1. Balanço Patrimonial

A seguir, apresentamos os dados detalhados da composição dos Ativos e Passivos, bem como suas variações ocorridas no trimestre compreendido entre setembro e novembro de 2024.

www.valorconsultores.com.br

| BALANÇO PATRIMONIAL                  | set/24           | AV            | out/24           | AV            | nov/24           | AV            | AH           |
|--------------------------------------|------------------|---------------|------------------|---------------|------------------|---------------|--------------|
| <b>ATIVO</b>                         |                  |               |                  |               |                  |               |              |
| <b>Ativo Circulante</b>              |                  |               |                  |               |                  |               |              |
| Caixa e Equivalentes de Caixa        | 7.421            | 0,4%          | 49.023           | 2,6%          | 29.822           | 1,6%          | -39,2%       |
| Clientes                             | 43.725           | 2,4%          | 52.962           | 2,8%          | 38.387           | 2,1%          | -27,5%       |
| Créditos                             | 2.381            | 0,1%          | 2.075            | 0,1%          | 14.921           | 0,8%          | 619,2%       |
| Estoque                              | 342.628          | 19,0%         | 375.433          | 20,1%         | 384.045          | 20,8%         | 2,3%         |
| <b>Total do Ativo Circulante</b>     | <b>396.155</b>   | <b>22,0%</b>  | <b>479.493</b>   | <b>25,6%</b>  | <b>467.176</b>   | <b>25,3%</b>  | <b>-2,6%</b> |
| <b>Ativo Não Circulante</b>          |                  |               |                  |               |                  |               |              |
| Investimentos                        | 152.456          | 8,5%          | 152.456          | 8,2%          | 152.456          | 8,3%          | 0,0%         |
| Imobilizado                          | 1.251.564        | 69,5%         | 1.238.042        | 66,2%         | 1.224.761        | 66,4%         | -1,1%        |
| <b>Total do Ativo Não Circulante</b> | <b>1.404.021</b> | <b>78,0%</b>  | <b>1.390.498</b> | <b>74,4%</b>  | <b>1.377.218</b> | <b>74,7%</b>  | <b>-1,0%</b> |
| <b>TOTAL DO ATIVO</b>                | <b>1.800.175</b> | <b>100,0%</b> | <b>1.869.991</b> | <b>100,0%</b> | <b>1.844.394</b> | <b>100,0%</b> | <b>-1,4%</b> |



#### 4.1.1. Principais Movimentações do Ativo

**Caixa e Equivalentes de Caixa:** Este grupo apresentou um saldo de R\$ 29 mil, com uma redução de R\$ 19 mil entre outubro e novembro de 2024. Essa baixa foi observada principalmente na conta "Bancos c/ Movimento".

**Clientes:** Este grupo é composto por "Duplicatas a Receber" e apresentou em novembro/24 uma queda de R\$ 14 mil, equivalente a 27,5%. Ao final do período o grupo demonstrou um saldo de R\$ 38 mil, representando 2,1% do ativo total.

**Créditos:** Composto por adiantamento a fornecedores, adiantamento a empregados e tributos a compensar/recuperar, demonstrou no período de análise uma alta de R\$ 12 mil. Finalizando o mês de novembro/24 com um montante de R\$ 14 mil, equivalente a 0,8% do total do ativo.



| BALANÇO PATRIMONIAL                       | set/24            | AV             | out/24            | AV             | nov/24            | AV             | AH           |
|---|-------------------|----------------|-------------------|----------------|-------------------|----------------|--------------|
| <b>PASSIVO</b>                            |                   |                |                   |                |                   |                |              |
| <b>Passivo Circulante</b>                 |                   |                |                   |                |                   |                |              |
| Empréstimos e Financiamentos              | 2.497.264         | 138,7%         | 2.524.918         | 135,0%         | 2.534.471         | 137,4%         | 0,4%         |
| Fornecedores                              | 2.989.968         | 166,1%         | 3.022.280         | 161,6%         | 3.031.469         | 164,4%         | 0,3%         |
| Obrigações Trabalhistas e Previdenciárias | 783.452           | 43,5%          | 803.473           | 43,0%          | 861.448           | 46,7%          | 7,2%         |
| Obrigações Tributárias                    | 1.255.414         | 69,7%          | 1.260.005         | 67,4%          | 1.260.838         | 68,4%          | 0,1%         |
| Outras Obrigações                         | 34.579            | 1,9%           | 104.202           | 5,6%           | 75.333            | 4,1%           | -27,7%       |
| <b>Total do Passivo Circulante</b>        | <b>7.560.677</b>  | <b>420,0%</b>  | <b>7.714.877</b>  | <b>412,6%</b>  | <b>7.763.558</b>  | <b>420,9%</b>  | <b>0,6%</b>  |
| <b>Passivo Não Circulante</b>             |                   |                |                   |                |                   |                |              |
| Empréstimos e Financiamentos LP           | 2.204.166         | 122,4%         | 2.204.166         | 117,9%         | 2.204.166         | 119,5%         | 0,0%         |
| Obrigações Tributárias                    | 640.505           | 35,6%          | 640.505           | 34,3%          | 640.505           | 34,7%          | 0,0%         |
| Outras Obrigações                         | 891.116           | 49,5%          | 885.248           | 47,3%          | 884.676           | 48,0%          | -0,1%        |
| <b>Total do Passivo Não Circulante</b>    | <b>3.735.787</b>  | <b>207,5%</b>  | <b>3.729.919</b>  | <b>199,5%</b>  | <b>3.729.347</b>  | <b>202,2%</b>  | <b>0,0%</b>  |
| <b>Patrimônio Líquido</b>                 |                   |                |                   |                |                   |                |              |
| Capital Social                            | 170.000           | 9,4%           | 170.000           | 9,1%           | 170.000           | 9,2%           | 0,0%         |
| Lucros e/ou Prejuízos Acumulados          | -5.513.483        | -306,3%        | -5.513.483        | -294,8%        | -5.513.483        | -298,9%        | 0,0%         |
| Lucros/Prejuízo do Exercício              | -608.526          | -33,8%         | -687.042          | -36,7%         | -760.748          | -41,2%         | 10,7%        |
| Ajustes de Exercícios Anteriores          | -3.544.281        | -196,9%        | -3.544.281        | -189,5%        | -3.544.281        | -192,2%        | 0,0%         |
| <b>Total do Patrimônio Líquido</b>        | <b>-9.496.289</b> | <b>-527,5%</b> | <b>-9.574.806</b> | <b>-512,0%</b> | <b>-9.648.511</b> | <b>-523,1%</b> | <b>0,8%</b>  |
| <b>TOTAL DO PASSIVO</b>                   | <b>1.800.175</b>  | <b>100,0%</b>  | <b>1.869.991</b>  | <b>100,0%</b>  | <b>1.844.394</b>  | <b>100,0%</b>  | <b>-1,4%</b> |

www.valorconsultores.com.br

#### 4.1.2. Principais Movimentações do Passivo

**Empréstimos e Financiamentos a CP e LP:** No período de análise, houve um acréscimo de R\$ 9 mil no curto prazo, resultando em um saldo final de R\$ 2,5 milhões em novembro/24. No longo prazo, o saldo é de R\$ 2,2 milhões e não apresentou movimentação no período de análise. No total, esses grupos finalizaram o mês de análise com um saldo total de R\$ 4,7 milhões do passivo da Recuperanda.

**Fornecedores:** Com um saldo de R\$ 3 milhões, esse grupo demonstrou um aumento de R\$ 9 mil no período de outubro a novembro de 2024.

**Obrigações Trabalhistas e Previdenciárias:** Este grupo formado por obrigações com pessoal e provisões, apresentou no mês de análise um crescimento de R\$ 57 mil em comparação a outubro/24. Destaca-se que essa alta ocorreu principalmente na primeira conta citada, finalizando novembro/24 com um montante de R\$ 861 mil e representando 46,7% do total do passivo.

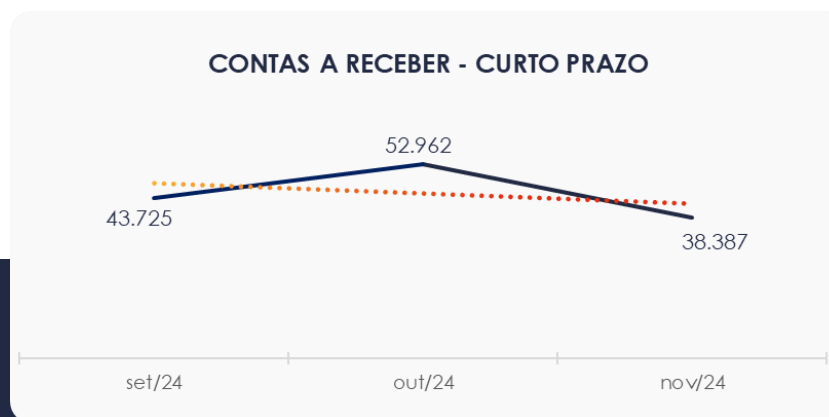
**Outras Obrigações a Curto Prazo:** Composto pela conta "Adiantamento de Clientes", representou no mês de novembro/24 4,1% do total do passivo, equivalente a R\$ 75 mil. No período de análise, outubro a novembro de 2024, houve uma redução de R\$ 28 mil.

11



## 4.2. Contas a Receber

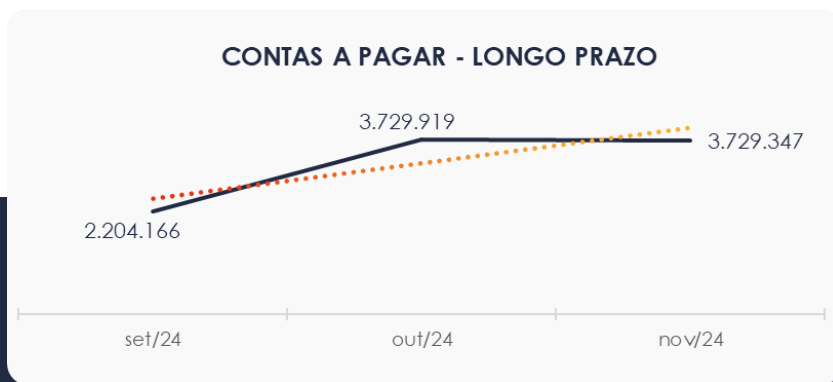
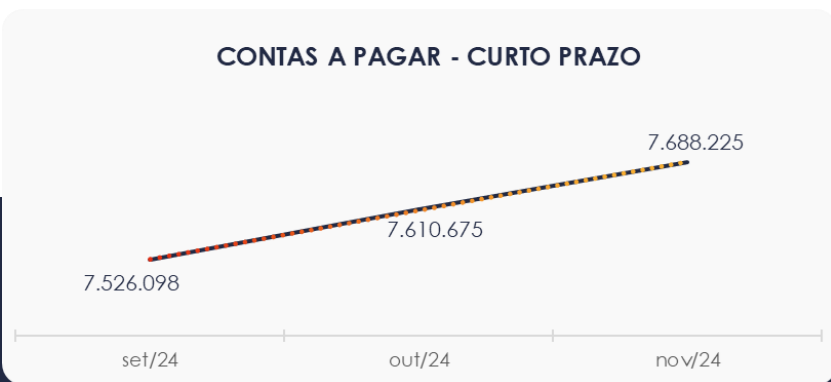
Os valores de Contas a Receber com vencimentos a curto prazo são compostos exclusivamente por duplicatas a receber, com um saldo total de R\$ 38 mil. Destaca-se que ocorreu uma redução de R\$ 14 mil de outubro a novembro de 2024.



### 4.3. Contas a Pagar

As contas a pagar a curto prazo apresentaram uma alta de R\$ 77 mil, totalizando um saldo de R\$ 7,6 milhões. Esse valor compreende “Empréstimos e Financiamentos”, “Fornecedores”, “Obrigações Tributárias” e “Obrigações Trabalhistas e Previdenciárias”.

Os valores a pagar a longo prazo, conforme ilustrado no gráfico abaixo, totalizam R\$ 3,7 milhões. Desses, R\$ 2,2 milhões referem-se a empréstimos, R\$ 640 mil a obrigações tributárias e R\$ 884 mil a outras obrigações.



## 4.4. Imobilizado

Em novembro/24, este grupo apresentou um montante de R\$ 1,2 milhão, com saldo principalmente em "Máquinas, Equipamentos e Ferramentas". No decorrer do mês, foram apropriados apenas valores referentes a depreciação, totalizando R\$ 13 mil.

A seguir, são apresentados os valores referentes ao último trimestre:

| IMOBILIZADO                          | set/24           | out/24           | nov/24           | AV            | Variação       |
|--------------------------------------|------------------|------------------|------------------|---------------|----------------|
| Terrenos                             | 111.620          | 111.620          | 111.620          | 9,1%          | 0              |
| Máquinas, Equipamentos e Ferramentas | 1.130.363        | 1.130.363        | 1.130.363        | 92,3%         | 0              |
| Veículos                             | 516.150          | 516.150          | 516.150          | 42,1%         | 0              |
| Móveis e Utensílios                  | 161.017          | 161.017          | 161.017          | 13,1%         | 0              |
| Softwares                            | 73.501           | 73.501           | 73.501           | 6,0%          | 0              |
| Edifícios                            | 274.238          | 274.238          | 274.238          | 22,4%         | 0              |
| (-) Depreciação Acumulada            | -1.015.324       | -1.028.847       | -1.042.127       | -85,1%        | -13.281        |
| <b>TOTAL</b>                         | <b>1.251.564</b> | <b>1.238.042</b> | <b>1.224.761</b> | <b>100,0%</b> | <b>-13.281</b> |



## 4.5. Investimentos

No mês de novembro/24, o grupo composto por "Consórcios" e "Aplicações Financeiras" apresentou um saldo de R\$ 152 mil, mantendo o saldo estável em relação ao mês anterior. Nota-se que a conta "Consórcios" representou 74,3% deste saldo apresentado.



# 5. ANÁLISE DE RESULTADOS

Com base nas demonstrações financeiras recebidas, foi analisada a demonstração de resultado da Recuperanda para o mês de novembro/24, no qual a empresa registrou um **prejuízo** de R\$ 73 mil.

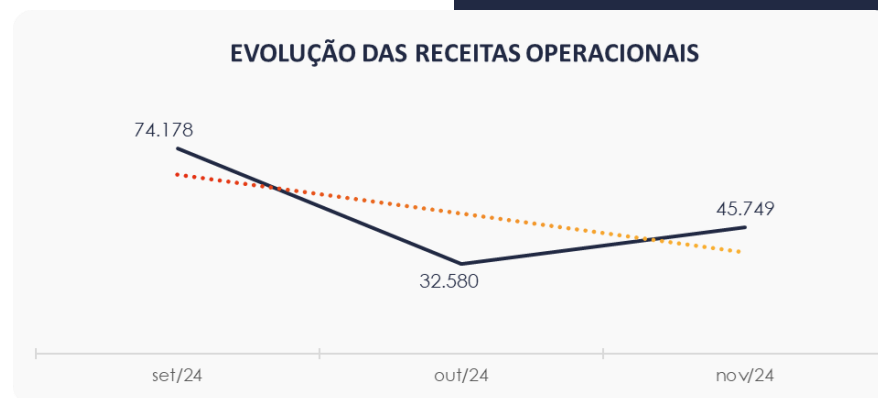
No acumulado de 2024, a empresa obteve um faturamento de R\$ 1,9 milhão, mas apresentou um prejuízo de R\$ 760 mil.

| DRE   | set/24         | AV            | out/24         | AV             | nov/24         | AV             | AH            | Acum. 2024       | AV            |
|---|----------------|---------------|----------------|----------------|----------------|----------------|---------------|------------------|---------------|
| <b>RECEITAS OPERACIONAIS BRUTAS</b>         | <b>74.178</b>  | <b>100,0%</b> | <b>32.580</b>  | <b>100,0%</b>  | <b>45.749</b>  | <b>100,0%</b>  | <b>40,4%</b>  | <b>1.915.612</b> | <b>100,0%</b> |
| ( - ) Deduções das receitas                 | -3.902         | -5,3%         | -7.484         | -23,0%         | -4.011         | -8,8%          | -46,4%        | -392.963         | -20,5%        |
| <b>( = ) Receitas líquidas</b>              | <b>70.277</b>  | <b>94,7%</b>  | <b>25.095</b>  | <b>77,0%</b>   | <b>41.738</b>  | <b>91,2%</b>   | <b>66,3%</b>  | <b>1.522.649</b> | <b>79,5%</b>  |
| ( - ) Custos das Vendas e Serviços          | 13.750         | 18,5%         | 16.356         | 50,2%          | -7.886         | -17,2%         | -148,2%       | -990.507         | -51,7%        |
| <b>( = ) Lucro bruto</b>                    | <b>84.026</b>  | <b>113,3%</b> | <b>41.451</b>  | <b>127,2%</b>  | <b>33.852</b>  | <b>74,0%</b>   | <b>-18,3%</b> | <b>532.142</b>   | <b>27,8%</b>  |
| ( - ) Despesas operacionais                 | -84.458        | -113,9%       | -106.380       | -326,5%        | -94.259        | -206,0%        | -11,4%        | -1.193.532       | -62,3%        |
| <b>( = ) EBITDA</b>                         | <b>-432</b>    | <b>-0,6%</b>  | <b>-64.928</b> | <b>-199,3%</b> | <b>-60.407</b> | <b>-132,0%</b> | <b>-7,0%</b>  | <b>-661.390</b>  | <b>-34,5%</b> |
| ( - ) Depreciação e amortização             | -16.207        | -21,8%        | -13.522        | -41,5%         | -13.281        | -29,0%         | -1,8%         | -130.326         | -6,8%         |
| ( - ) Encargos financeiros líquidos         | -11            | 0,0%          | -66            | -0,2%          | -18            | 0,0%           | -72,0%        | -13.032          | -0,7%         |
| <b>( = ) Resultado antes do RNO</b>         | <b>-16.651</b> | <b>-22,4%</b> | <b>-78.517</b> | <b>-241,0%</b> | <b>-73.706</b> | <b>-161,1%</b> | <b>-6,1%</b>  | <b>-804.748</b>  | <b>-42,0%</b> |
| ( +/- ) RNO                                 | 0              | 0,0%          | 0              | 0,0%           | 0              | 0,0%           | 0,0%          | 44.000           | 2,3%          |
| <b>( = ) Resultado antes do IR e CS</b>     | <b>-16.651</b> | <b>-22,4%</b> | <b>-78.517</b> | <b>-241,0%</b> | <b>-73.706</b> | <b>-161,1%</b> | <b>-6,1%</b>  | <b>-760.748</b>  | <b>-39,7%</b> |
| ( - ) IR e CS                               | 0              | 0,0%          | 0              | 0,0%           | 0              | 0,0%           | 0,0%          | 0                | 0,0%          |
| <b>( = ) RESULTADO LÍQUIDO DO EXERCÍCIO</b> | <b>-16.651</b> | <b>-22,4%</b> | <b>-78.517</b> | <b>-241,0%</b> | <b>-73.706</b> | <b>-161,1%</b> | <b>-6,1%</b>  | <b>-760.748</b>  | <b>-39,7%</b> |



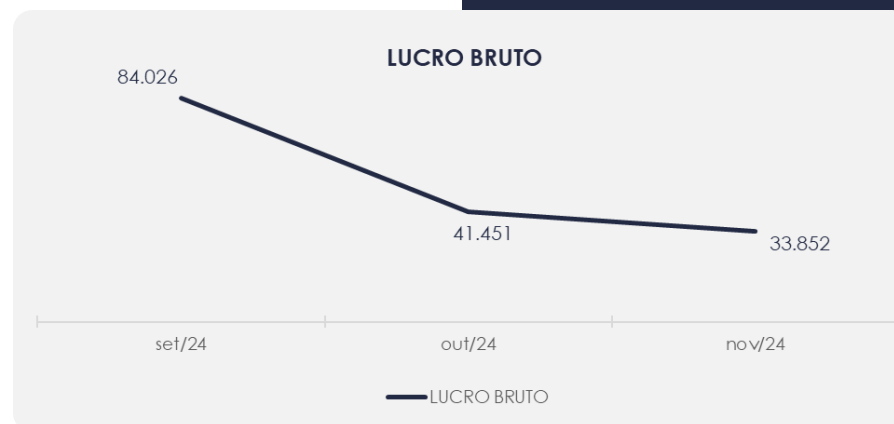
## 5.1. Análise de Faturamento

O quadro de obtenção de receitas do trimestre revela que, em novembro/24, houve um acréscimo de 40,4%, com uma receita total de R\$ 45 mil, originada da venda de mercadorias.



## 5.2. Análise de Lucro Bruto

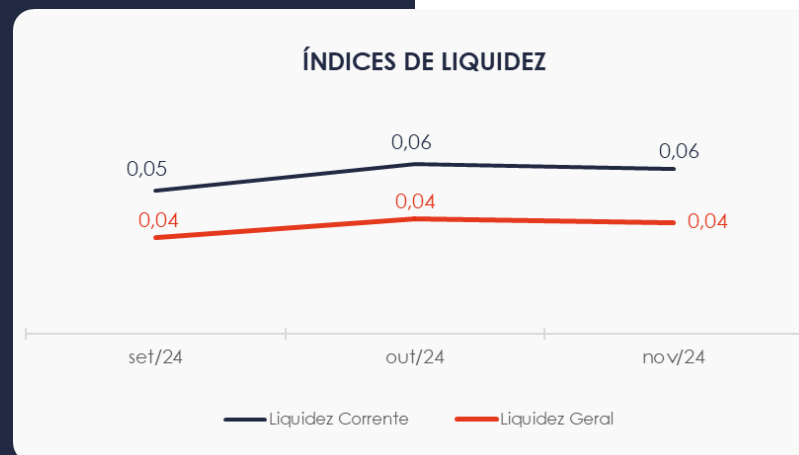
O quadro ao lado mostra que a empresa obteve um resultado positivo de R\$ 33 mil em novembro/24. No trimestre, é possível notar que todos os meses apresentaram lucro bruto positivo.



### 5.3. Índices de Liquidez

O **índice de liquidez geral** da Recuperanda se manteve estável no último mês do trimestre, alcançando 0,04. Isso indica que a empresa ainda **não possui** ativos suficientes para cobrir suas dívidas de curto e longo prazo. A capacidade de pagamento era de **R\$ 0,04** para cada **R\$ 1,00** de dívida.


Da mesma forma, o **índice de liquidez corrente**, que avalia a capacidade da empresa de pagar suas obrigações de curto prazo, apresentou um comportamento semelhante durante o trimestre. Esse indicador também revelou uma insuficiência nos valores a receber e a pagar no curto prazo.



# 6. ENDIVIDAMENTO

## 6.1. Endividamento Total

No mês de análise, o endividamento da empresa totalizou R\$ 11,4 milhões, o que corresponde a 623,13% do ativo. Além disso, as dívidas com vencimento a curto prazo representaram 67,55% do endividamento total em novembro/24.



## 7. FLUXO DE CAIXA

Para melhor compreensão, a seguir é apresentada a demonstração do fluxo de caixa da empresa Recuperanda, elaborada pelo método direto, referente ao último trimestre.

www.valorconsultores.com.br

| DEMONSTRAÇÃO DO FLUXO DE CAIXA                    | set/24        | out/24        | nov/24         |
|---|---------------|---------------|----------------|
| <b>ATIVIDADES OPERACIONAIS</b>                    |               |               |                |
| Movimentação de clientes a receber                | 56.488        | 23.342        | 60.324         |
| Movimentação de outros créditos                   | -26.996       | -32.498       | -21.459        |
| Movimentação de fornecedores                      | 29.006        | 48.668        | 1.303          |
| Movimentação de tributos                          | -1.606        | -2.894        | -3.178         |
| Movimentação de despesas e outras obrig.          | -60.346       | -22.670       | -65.743        |
| <b>Fluxo das atividades operacionais</b>          | <b>-3.454</b> | <b>13.948</b> | <b>-28.754</b> |
| <b>ATIVIDADES DE INVESTIMENTOS</b>                |               |               |                |
| Movimentação de investimentos                     | 0             | 0             | 0              |
| Movimentação de imobilizado                       | 0             | 0             | 0              |
| Movimentação de intangível                        | 0             | 0             | 0              |
| <b>Fluxo das atividades de investimentos</b>      | <b>0</b>      | <b>0</b>      | <b>0</b>       |
| <b>ATIVIDADES DE FINANCIAMENTOS</b>               |               |               |                |
| Movimentação de empr. e financ.                   | -0            | 27.653        | 9.553          |
| <b>Fluxo das atividades de financiamento</b>      | <b>-0</b>     | <b>27.653</b> | <b>9.553</b>   |
| <b>ATIVIDADES DE CREDORES RJ</b>                  |               |               |                |
| Movimentação de credores RJ                       | 0             | 0             | 0              |
| <b>Fluxo das atividades de credores RJ</b>        | <b>0</b>      | <b>0</b>      | <b>0</b>       |
| <b>ATIVIDADES DE PATRIMÔNIO LÍQUIDO</b>           |               |               |                |
| Movimentação de patrimônio líquido                | 0             | 0             | 0              |
| <b>Fluxo das atividades de patrimônio líquido</b> | <b>0</b>      | <b>0</b>      | <b>0</b>       |
| <b>Varição líquida do caixa</b>                   | <b>-3.454</b> | <b>41.602</b> | <b>-19.201</b> |

21

## 7.1. Principais Fontes de Entrada

As fontes de entradas no período foram relacionadas com recebimentos de clientes, movimentações de fornecedores e empréstimos e financiamentos, totalizando R\$ 71 mil.

## 7.2. Principais Saídas

Os movimentos de saídas que contribuíram para o saldo negativo de R\$ 90 mil incluíram movimentações de outros créditos, tributos e outras obrigações.

Por fim, sem outras movimentações, a variação do saldo final do caixa financeiro da Recuperanda foi negativa em R\$ 19 mil.





## MARINGÁ/PR

Av. Duque de Caxias, nº 882  
Edifício New Tower Plaza  
Torre II, 6º Andar, Sala 603  
Zona 07 - CEP 87020-025

**+55 44 3041-4882**

## CURITIBA/PR

Av. Cândido de Abreu, nº 470  
Edifício Neo Business  
6º Andar, Sala 604,  
Centro Cívico - CEP 87020-025

**+55 41 3044-5299**

## SÃO PAULO/SP

Av. Paulista, nº 2300  
Edifício São Luís Gonzaga  
Andar Pilotis  
Bela Vista - CEP 01310-300

**+55 11 2847-4958**



Documento assinado digitalmente, conforme MP nº 2.200-2/2001, Lei nº 11.419/2006, resolução do Projudi, do TJPR/OE  
Validação deste em <https://projudi.tjpr.jus.br/projudi/> - Identificador: PJX46 MT446 YNDM4 RMCB3