

Administradora Judicial

contato@valorconsultores.com.br

2º Relatório Mensal de Atividades

JUNHO/2023

AutoPosto Borba Gato LTDA

Posto Villa Monções LTDA

Josefa Vilda Pereira Silva

K.R.C. Cantarelli Conveniência e Serviços de Lubrificação LTDA

RECUPERAÇÃO JUDICIAL N. 0027168-36.2022.8.16.0017

INCIDENTE PROCESSUAL N. 0005802-04.2023.8.16.0017

2ª VARA CÍVEL DA COMARCA DE MARINGÁ/PR

SUMÁRIO

1.	GLOSSÁRIO	4
2.	CONSIDERAÇÕES INICIAIS	5
3.	ATIVIDADES REALIZADAS PELA AJ	6
4.	INFORMAÇÕES OPERACIONAIS	7
4.1.	FUNCIONÁRIOS.....	9
5.	INFORMAÇÕES FINANCEIRAS - AUTO POSTO BORBA GATO	11
6.	INFORMAÇÕES FINANCEIRAS – JOSEFA VILDA PEREIRA SILVA – EPP.....	11
6.1.	BALANÇO PATRIMONIAL	11
6.1.1.	Ativo	11
6.1.2.	Passivo.....	12
6.2.	INDICADORES FINANCEIROS	14
6.2.1.	Índices de Liquidez	14
6.2.2.	Índices de Endividamento	14
6.2.3.	Capital Circulante Líquido	15
6.3.	DEMONSTRAÇÃO DO RESULTADO DO EXERCÍCIO	16
6.3.1.	Receitas X Despesas Operacionais.....	16
6.3.2.	Evolução do Ebitda.....	17
6.3.3.	Resultado Líquido do Exercício	18
7.	INFORMAÇÕES FINANCEIRAS – KRC CANTARELLI CONVENIÊNCIA	18
7.1.	BALANÇO PATRIMONIAL	19
7.1.1.	Ativo	19
7.1.2.	Passivo.....	19
7.2.	INDICADORES FINANCEIROS	21
7.2.1.	Índices de Liquidez	21
7.2.2.	Índices de Endividamento	21
7.2.3.	Índices de Rentabilidade	21
7.2.4.	Capital Circulante Líquido	22

7.3.	DEMONSTRAÇÃO DO RESULTADO DO EXERCÍCIO	22
7.3.1.	Receitas	23
7.3.2.	Lucro Bruto.....	24
7.3.3.	Receitas X Despesas Operacionais.....	24
7.3.4.	Evolução do Ebitda.....	25
7.3.5.	Resultado Líquido do Exercício	26
8.	INFORMAÇÕES FINANCEIRAS – POSTO VILLA MONÇÕES LTDA.....	26
8.1.	BALANÇO PATRIMONIAL	27
8.1.1.	Ativo	27
8.1.2.	Passivo.....	28
8.2.	INDICADORES FINANCEIROS	29
8.2.1.	Índices de Liquidez	29
8.2.2.	Índices de Endividamento	30
8.2.3.	Índices de Rentabilidade	30
8.2.4.	Capital Circulante Líquido	30
8.3.	DEMONSTRAÇÃO DO RESULTADO DO EXERCÍCIO	31
8.3.1.	Receitas	32
8.3.2.	Lucro Bruto.....	32
8.3.3.	Receitas X Despesas Operacionais.....	33
8.3.4.	Evolução do Ebitda.....	33
8.3.5.	Resultado Líquido do Exercício	34

1. Glossário

AC	Ativo Circulante
AGC	Assembleia Geral de Credores
AJ	Administradora Judicial
ANC	Ativo Não Circulante
BP	Balanço Patrimonial
CCL	Capital Circulante Líquido
CMV	Custo das Mercadorias Vendidas
CPV	Custo dos Produtos Vendidos
CSLL	Contribuição Social sobre o Lucro Líquido
DRE	Demonstração do Resultado do Exercício
IRPF	Imposto de Renda de Pessoa Física
IRPJ	Imposto de Renda de Pessoa Jurídica
LRE	Lei 11.101 de 9 de fevereiro de 2005, que regula a recuperação judicial, a extrajudicial e a falência do empresário e da sociedade empresária
PC	Passivo Circulante
PL	Patrimônio Líquido
PNC	Passivo Não Circulante
PRJ	Plano de Recuperação Judicial
Recuperandas	Auto Posto Borba Gato LTDA, Posto Villa Monções LTDA, Josefa Vilda Pereira Silva – EPP, K.R.C. Canterelli Conveniência e Serviços de Lubrificação LTDA.
RJ	Recuperação Judicial
RMA	Relatório Mensal de Atividades
VALOR	Valor Consultores Associados Ltda.

2. Considerações Iniciais

O administrador judicial é órgão auxiliar da justiça e de confiança do juiz, que ao assumir as suas funções compromete-se a bem e fielmente desempenhar o cargo, com as responsabilidades a ele inerentes. O principal dever do administrador judicial na recuperação judicial consiste em fiscalizar as atividades do devedor e o cumprimento do plano de recuperação judicial, com a apresentação ao Juízo, para juntada aos autos, de relatório inicial e mensal das atividades (RMA) do devedor.

O Relatório Inicial, visa descrever a atividade empresarial e seus segmentos, e a composição societária e funcional, assim como indicar a abrangência da operacionalização, de forma a especificar os estabelecimentos e filiais da empresa. Em suma, apresenta informações gerais e preliminares que marcam o início do estado da empresa no processo recuperacional, servindo de base comparativa para os relatórios mensais a ele subsequentes.

O RMA, tal qual o presente, reúne e sintetiza informações processuais, operacionais e financeiras da empresa obtidas dentro do período mensal, com o objetivo de trazer ao juiz, credores e aos demais interessados um relato transparente e objetivo dos principais fatos ocorridos com a companhia no período analisado.

As informações apresentadas nos relatórios são baseadas em dados contábeis, financeiros e operacionais apresentados pela Recuperanda, sob as penas do art. 171 da LRE, os quais não foram objeto de exame independente ou de procedimento de auditoria, de forma que a AJ não pode garantir ou afirmar a correção, a precisão ou que as informações prestadas pela Recuperanda estejam completas e apresentem todos os dados relevantes, mas que passam por uma análise de conformidade em face dos demais elementos de informação coletados

pela Administradora Judicial, já que através do acompanhamento mensal das atividades e informações contábeis e financeiras da Recuperanda poder-se-á atestar a veracidade dos dados.

As informações ora relatadas também são coletadas pela AJ em vistorias às instalações da empresa, bem como pelas informações juntadas pela Recuperanda no processo.

O período objeto de análise processual e operacional corresponde ao mês de junho de 2023.

Os principais documentos e informações atualizadas acerca da Recuperação Judicial também podem ser consultados no endereço eletrônico da Administradora Judicial em <https://www.valorconsultores.com.br/processo/132/autoposto-borba-gato-ltda>.

3. Atividades Realizadas Pela AJ

Durante o mês de Junho/2023, a Administradora Judicial realizou as seguintes atividades:

- Vistoria realizada em 21/06/2023, na sede das Recuperandas, POSTO VILLA MONÇÕES LTDA e K.R.C. CANTARELLI CONVENIÊNCIA E SERVIÇOS DE LUBRIFICAÇÃO LTDA, ocasião em que a AJ, representada pelo Dr. Cleverson Marcel Colombo, OAB/PR 27.401, se reuniu com o proprietário do POSTO VILLA MONÇÕES, Sr. Eduardo Pereira Silva, o qual prestou as informações que subsidiam o presente relatório;

- Vistoria realizada em 21/06/2023, na sede das Recuperandas, AUTO POSTO BORBA GATO LTDA e JOSEFA VILDA PEREIRA SILVA, ocasião em que a AJ, representada pelo Dr. Cleverson Marcel Colombo, OAB/PR 27.401, se reuniu com o gerente do AUTO POSTO BORBA GATO, Sr. Nilson Meireles, o qual prestou as informações que subsidiam o presente relatório.

4. Informações Operacionais

Em 21/06/2023, o representante da Administradora Judicial se dirigiu à Avenida Carlos Borges, 1219, em Maringá-PR, onde estão localizadas as Recuperandas POSTO VILLA MONÇÕES LTDA e K.R.C. CANTARELLI CONVENIÊNCIA E SERVIÇOS DE LUBRIFICAÇÃO LTDA., com o objetivo de realizar vistoria mensal no local.

No ato, a AJ constatou o normal funcionamento das Recuperandas, tanto no posto de combustível, quanto na loja de conveniência, com frentistas atuando, clientes abastecendo veículos e funcionários no estabelecimento comercial, sendo acompanhada pelo sócio-proprietário do estabelecimento, Sr. Eduardo, ao qual prestou as informações solicitadas pelo AJ, bem como forneceu o relatório de vendas referente ao mês de maio/2023, assim como do volume de estoque de combustíveis existente na data do ato, cujos documentos seguem anexos ao presente relatório.

Ademais, a AJ indagou o sócio acerca dos ganhos da operação, sendo relatado que o faturamento do posto no mês de maio/2023 atingiu a importância de R\$ 373 mil, sendo que para o mês de junho/2023, há projeção de melhor resultado. Em relação as compras de combustíveis, o sócio declarou a AJ que mantém a

sistemática de aquisição pela empresa Agilpetro, que lhe revende a prazo, com um limite de crédito de R\$ 60 mil, cobrando uma comissão ao final.

Para mais, o proprietário informou a AJ que as compras de combustível do POSTO VILLA MONÇÕES são realizadas pelo CNPJ do AUTO POSTO BORBA GATO, no entanto, que as receitas não entram na razão social do BORBA GATO, devido à ausência de informações contábeis em relação ao último posto mencionado.

Questionado sobre o AUTO POSTO BORBA GATO e loja de conveniência, administrados pelo Sr. Ademar, declarou que foram arrendados, mas que permanece a ausência de formalização do contrato de arrendamento, bem como que segue sem auferir receita sobre a negociação, ressaltando que a situação se tornou litigiosa, devido ao não cumprimento de obrigações pelo arrendatário.

No mesmo dia, o representante da AJ realizou vistoria no AUTO POSTO BORBA GATO LTDA e na conveniência JOSEFA VILDA PEREIRA SILVA, ambos localizados na Avenida Carlos Borges, 1517, Maringá-PR, constatando o normal funcionamento das empresas, com frentistas e clientes abastecendo veículos, assim como uma funcionária na loja de conveniência, sendo verificado, ainda, que a realização da obra de ampliação na loja de conveniência apresenta-se em estágio final. A vistoria e o repasse de informações foi realizado pelo gerente administrativo do estabelecimento, Sr. Nilson Meireles.

Dando sequência ao ato, foi solicitado pela AJ os relatórios de vendas do mês de maio/2023, como também o relatório de estoque de produtos, os quais seguem em anexo a este relatório. Além disso, sobre a gestão do estabelecimento, o preposto relatou a AJ que continua sendo exercida pelo Sr. Ademar Reis Picironi, o qual também é responsável pelas aquisições de combustíveis, sendo que as compras são efetuadas, em sua maioria, da empresa Alpes, de forma

independente, mediante o CNPJ da Recuperanda AUTO POSTO BORBA GATO, sem vínculos com o POSTO VILLA MONÇÕES, conforme constatado pelas notas fiscais de compra de combustíveis apresentadas e que acompanham este relatório.

Ato contínuo, questionado pela AJ sobre o arrendamento do Auto Posto em questão, o representante das Recuperandas declarou não ter conhecimento sobre o negócio jurídico.

Por fim, na oportunidade fora verificado pela AJ que o gerente estava vestindo uniforme com o nome “Posto Higienópolis”, de modo que ao ser questionado sobre a nomenclatura exposta no uniforme, respondeu tratar-se de marca criada e utilizada para a confecção dos uniformes dos funcionários.

4.1. Funcionários

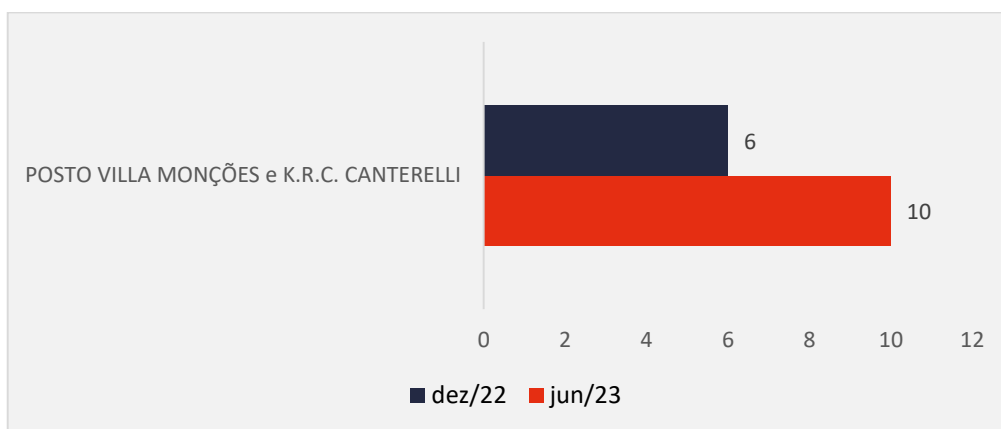
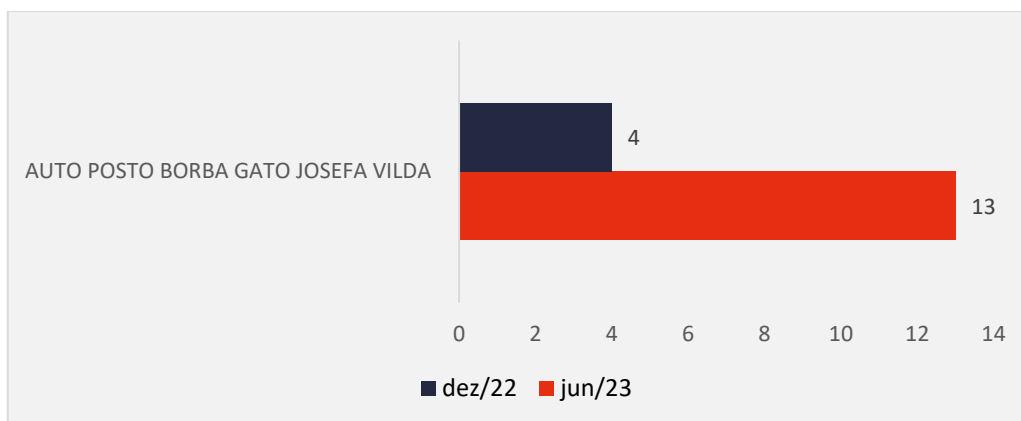
Na Petição Inicial as Recuperandas AUTOPOSTO BORBA GATO LTDA e JOSEFA VILDA PEREIRA SILVA contavam com 4 (quatro) funcionários ao todo, conforme documentos juntados em mov. 1.49 e 1.51, enquanto que o POSTO VILLA MONÇÕES LTDA e a K.R.C. CANTARELLI, juntas, apresentavam 6 (seis) funcionários, de acordo com os documentos de mov. 1.50 e 1.52.

Durante a vistoria realizada as sedes das Recuperandas, após a constatação realizada no local e as informações prestadas por seus representantes obteve-se a seguinte composição do quadro de funcionários:

Em relação a empresa AUTO POSTO BORBA GATO LTDA e JOSEFA VILDA PEREIRA SILVA – EPP, foi declarado pelo gerente que as Recuperandas possuem entre 13 (treze) funcionários, sendo 11 (onze) registrados pelo novo gestor do posto, Sr. Ademar, e, 2 (dois) continuam vinculados ao AUTO POSTO BORBA GATO, cujos salários estão sendo feitos pelo Sr. Ademar Reis Picironi.

Já sobre o quadro de funcionários da empresa POSTO VILLA MONÇÕES e K.R.C., o proprietário informou que atualmente conta com 10 (dez), afirmou, também, que embora os salários estejam sendo pagos em dia, o FGTS não está sendo recolhido.

Os comparativos que demonstram as variações dos quadros funcionais ao longo do tempo estão estampados pelos gráficos abaixo:



5. Informações Financeiras - Auto Posto Borba Gato

Destaca-se que a Recuperanda Autoposto Borba Gato não apresentou os documentos até o momento para a devida análise financeira, restando a mesma prejudicada.

6. Informações Financeiras – Josefa Vilda Pereira Silva – EPP

As informações apresentadas a seguir refletem as análises efetuadas pela AJ com base nos documentos fornecidos pelas Recuperandas, referente ao mês de abril de 2023.

6.1. Balanço Patrimonial

6.1.1. Ativo

Apresenta-se a seguir os dados da composição dos Ativos, com as respectivas considerações.

ATIVO	jan/23	mar/23	AV	abr/23	AV	AH		Variação	
						abr23/jan23	abr23/mar23	abr23/jan23	abr23/mar23
Ativo Circulante	3.108.073	3.073.469	77,2%	3.067.736	77,2%	-1,3%	-0,2%	-40.336	-5.733
Caixa e Equivalentes a Caixa	75.428	40.824	1,0%	32.642	0,8%	-56,7%	-20,0%	-42.786	-8.182
Créditos	572.802	572.802	14,4%	572.802	14,4%	0,0%	0,0%	0	0
Outros Créditos	2.459.843	2.459.843	61,8%	2.462.293	62,0%	0,1%	0,1%	2.450	2.450
Ativo Não Circulante	911.061	906.342	22,8%	903.982	22,8%	-0,8%	-0,3%	-7.079	-2.360
Ativo Realizável a Longo Prazo	700.000	700.000	17,6%	700.000	17,6%	0,0%	0,0%	0	0
Outros Créditos	700.000	700.000	17,6%	700.000	17,6%	0,0%	0,0%	0	0
Ativo Permanente	211.061	206.342	5,2%	203.982	5,1%	-3,4%	-1,1%	-7.079	-2.360
Investimentos	7.145	7.145	0,2%	7.145	0,2%	0,0%	0,0%	0	0
Imobilizado	203.916	199.196	5,0%	196.837	5,0%	-3,5%	-1,2%	-7.079	-2.360
Total do Ativo	4.019.133	3.979.810	100,0%	3.971.718	100,0%	-1,2%	-0,2%	-47.415	-8.092

Ativo Circulante: Este grupo é formado principalmente pelas contas "Caixa e Equivalentes de Caixa", "Créditos" e "Outros Créditos", onde se visualiza maior volume nesta última conta citada, relacionado principalmente com "Empréstimos a Receber". Nota-se que o grupo sofreu uma redução de R\$ 5 mil, sendo a conta caixa e equivalentes a principal responsável do decréscimo.

Ativo Não Circulante: Observa-se que o Ativo Não Circulante apresenta o maior saldo, R\$ 700 mil no grupo "Outros Créditos", sendo valor referente a Cessão de Créditos, e, R\$ 196 mil em imobilizado, conforme quadro abaixo, no qual nota-se uma redução de 1,18%, se tratando da contabilização da parcela referente ao mês de abril de 2023.

IMOBILIZADO E INTANGÍVEL	jan/23	fev/23	mar/23	abr/23
Equipamentos para Processamento de Dados	18.715	18.715	18.715	18.715
Máquinas, Aparelhos e Equipamentos	49.616	49.616	49.616	49.616
Móveis e Utensílios	228.203	228.203	228.203	228.203
(-) Depreciação Acumulada	-92.618	-94.978	-97.337	-99.697
Total	203.916	201.556	199.196	196.837
Variação %		-1,16%	-1,17%	-1,18%

6.1.2.Passivo

A tabela abaixo demonstra os passivos da empresa ao final do mês de abril de 2023.

PASSIVO	jan/23	mar/23	AV	abr/23	AV	AH	AH	Variação	Variação
						abr23/jan23	abr23/mar23	abr23/jan23	abr23/mar23
Passivo Circulante	1.891.069	1.878.371	47,2%	1.882.177	47,4%	-0,5%	0,2%	-8.892	3.806
Empréstimos e Financiamentos	217	218	0,0%	218	0,0%	0,7%	0,0%	2	0
Fornecedores	328.788	328.788	8,3%	328.788	8,3%	0,0%	0,0%	0	0
Obrigações Trabalhistas e Previdenciárias	440.889	428.177	10,8%	431.983	10,9%	-2,0%	0,9%	-8.906	3.806
Obrigações Tributárias	1.100.448	1.100.460	27,7%	1.100.460	27,7%	0,0%	0,0%	12	0
Outras Obrigações	20.728	20.728	0,5%	20.728	0,5%	0,0%	0,0%	0	0
Passivo Não Circulante	2.128.064	2.101.440	52,8%	2.089.541	52,6%	-1,8%	-0,6%	-38.524	-11.899
Passivo Exigível a Longo Prazo	2.986.353	2.986.353	75,0%	2.986.353	75,2%	0,0%	0,0%	0	0
Empréstimos e Financiamentos LP	2.986.353	2.986.353	75,0%	2.986.353	75,2%	0,0%	0,0%	0	0
Patrimônio Líquido	-858.289	-884.913	-22,2%	-896.812	-22,6%	4,5%	1,3%	-38.524	-11.899
Capital Social	40.000	40.000	1,0%	40.000	1,0%	0,0%	0,0%	0	0
Lucros e/ou Prejuízos Acumulados	-878.074	-878.074	-22,1%	-878.074	-22,1%	0,0%	0,0%	0	0
Lucros/Prejuízo do Exercício	-20.215	-46.839	-1,2%	-58.738	-1,5%	190,6%	25,4%	-38.524	-11.899
Total do Passivo	4.019.133	3.979.810	100,0%	3.971.718	100,0%	-1,2%	-0,2%	-47.415	-8.092

Passivo Circulante: Observa-se no período, março a abril de 2023, um aumento de R\$ 3 mil ocorrido na conta "Obrigações Trabalhistas e Previdenciárias". Nota-se que a rubrica mais representativa são Obrigações Tributárias, com saldo de R\$ 1,1 milhão, seguida de Obrigações Trabalhistas e Fornecedores com saldos de R\$ 431 mil e R\$ 328 mil respectivamente, ambas sem movimentação no período.

Por fim, a soma percentual do grupo passivo circulante representa 47,4% do total do passivo.

Passivo Exigível a Longo Prazo: Ao todo, essas obrigações apresentaram um saldo de R\$ 2,9 milhões não tendo apresentado movimentação de março a abril de 2023. O volume do grupo encontra-se concentrado em empréstimos e Financiamentos e Empréstimos de Terceiros em sua maior parte nomeado como Empréstimo de Josefa Vilda Pereira, respectivamente R\$ 2,4 milhões.

Patrimônio Líquido: É formado pelo grupo de contas que registra o valor contábil pertencente aos acionistas e os Prejuízos Acumulados. O capital social, conta integrante deste grupo representa os valores recebidos pela empresa, em forma de subscrição ou por ela gerados. A conta de Patrimônio Líquido apresentou saldo negativo de R\$ 896 mil, tendo aumentado esse saldo desfavorável em 1,3%, por consequência do **prejuízo** apresentado no mês de abril de 2023, na ordem de R\$ 11 mil.

Outras avaliações serão realizadas a seguir nos tópicos de Demonstração do Resultado do Exercício.

6.2. Indicadores Financeiros

6.2.1. Índices de Liquidez

O índice de liquidez geral da empresa apresentou oscilações durante os períodos, apresentando o valor de **R\$ 0,77** ao final do mês de abril de 2023. Portanto, a sociedade empresária **não dispunha** de ativos suficientes para o pagamento das suas dívidas com vencimento a curto e longo prazo, uma vez que a capacidade de pagamento era de **R\$ 0,77** para cada **R\$ 1,00** de dívida.

ÍNDICES DE LIQUIDEZ	jan/23	fev/23	mar/23	abr/23
Liquidez Corrente	1,64	1,64	1,64	1,63
Liquidez Geral	0,78	0,78	0,78	0,77
Liquidez Imediata	0,04	0,03	0,02	0,02
Liquidez Seca	1,64	1,64	1,64	1,63

6.2.2. Índices de Endividamento

Em abril de 2023 a Recuperanda apresentou um endividamento de R\$ 4,8 milhões, apresentando 38,66% das suas obrigações, concentradas no curto prazo.

A melhor forma de interpretação poderá ser efetuada em termos de acompanhamento da estabilidade destes índices, uma vez que durante o processo de RJ, a Recuperanda apresenta endividamento, entretanto não se espera que estes índices sofram pioras significativas.

ÍNDICES DE ENDIVIDAMENTO	jan/23	fev/23	mar/23	abr/23
Endividamento Geral	121,36%	121,81%	122,24%	122,58%
Composição do Endividamento	38,77%	38,61%	38,61%	38,66%

6.2.3. Capital Circulante Líquido

O capital circulante líquido apresenta o risco de insolvência da empresa, por isso, quanto maior for o CCL (Capital Circulante **positivo**), menor será a probabilidade de insolvência técnica da empresa, uma vez que caso ela apresente alto volume de CCL **negativo** terá dificuldade de honrar suas obrigações, pois, as dívidas de curto prazo serão superiores aos ativos de curto prazo.

Verifica-se que a empresa reduziu seu **CCL positivo** em 0,8%, mantendo um CCL em torno de R\$ 1,1 milhão.

Para melhor entendimento, segue representada graficamente a evolução do saldo apurado no capital de giro líquido no período.



6.3. Demonstração do Resultado do Exercício

Com base nas demonstrações financeiras recebidas, foi elaborada e analisada a demonstração de resultado da empresa, conforme quadro sintetizado a seguir:

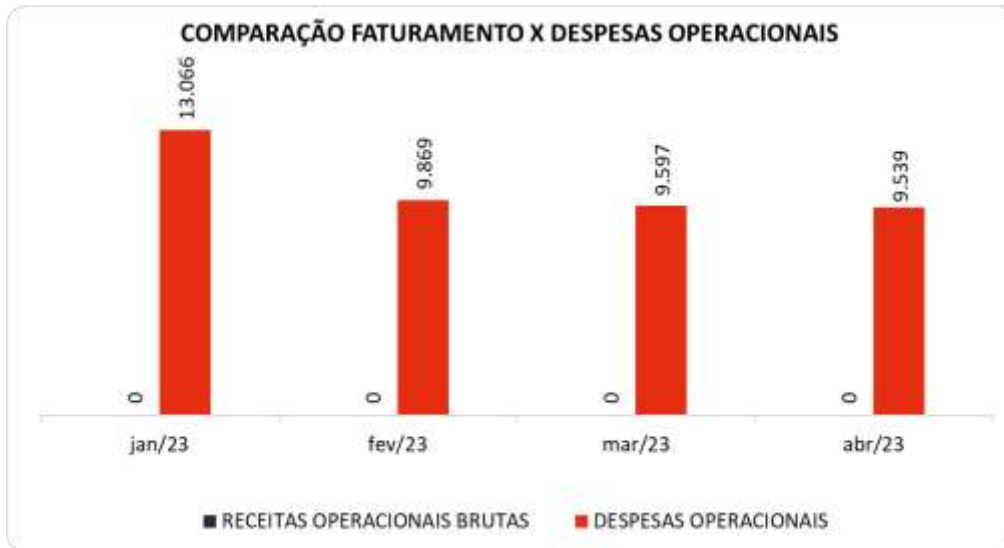
DEMONSTRAÇÃO DO RESULTADO	fev/23	mar/23	AV	abr/23	AV	Média		AH	Variação
						jan23 a abr23	AV	abr23/mar23	abr23/mar23
Receitas Operacionais Brutas	0	0	0,0%	0	0,0%	0	0,0%	0,0%	0
(-) Deduções das Receitas	0	0	0,0%	0	0,0%	0	0,0%	0,0%	0
(=) Receitas Operacionais Líquidas	0	0	0,0%	0	0,0%	0	0,0%	0,0%	0
(-) Custo dos Produtos, Mercadorias e Serviços	0	0	0,0%	0	0,0%	0	0,0%	0,0%	0
(=) Lucro Bruto	0	0	0,00%	0	0,00%	0	0,0%	0,0%	0
(-) Despesas e Receitas Operacionais	-9.869	-9.597	0,0%	-9.539	0,0%	-10.518	0,0%	-0,6%	58
(=) Resultado Operacional (Ebitda)	-9.869	-9.597	0,0%	-9.539	0,0%	-10.518	0,0%	-0,6%	58
(-) Depreciação e Amortizações	-2.360	-2.360	0,0%	-2.360	0,0%	-2.360	0,0%	0,0%	0
(-) Encargos Financeiros Líquidos	-462	-1.977	0,0%	0	0,0%	-1.807	0,0%	-100,0%	1.977
(=) Result. do Exerc. Antes do RNO	-12.691	-13.934	0,0%	-11.899	0,0%	-14.685	0,0%	-14,6%	2.035
(+/-) Resultado Não Operacional	0	0	0,0%	0	0,0%	0	0,0%	0,0%	0
(=) Result. do Exerc. Antes das Prov.	-12.691	-13.934	0,0%	-11.899	0,0%	-14.685	0,0%	-14,6%	2.035
(-) Provisões de IRPJ e CSLL	0	0	0,0%	0	0,0%	0	0,0%	0,0%	0
(=) Resultado Líquido do Exercício	-12.691	-13.934	0,0%	-11.899	0,0%	-14.685	0,0%	-14,6%	2.035

Destaca-se que a empresa não demonstrou nenhuma receita nos primeiros quatro meses do ano de 2023, e, devido à falta de faturamento apresentou um **Lucro Bruto zerado** no mês de análise, abril de 2023.

6.3.1. Receitas X Despesas Operacionais

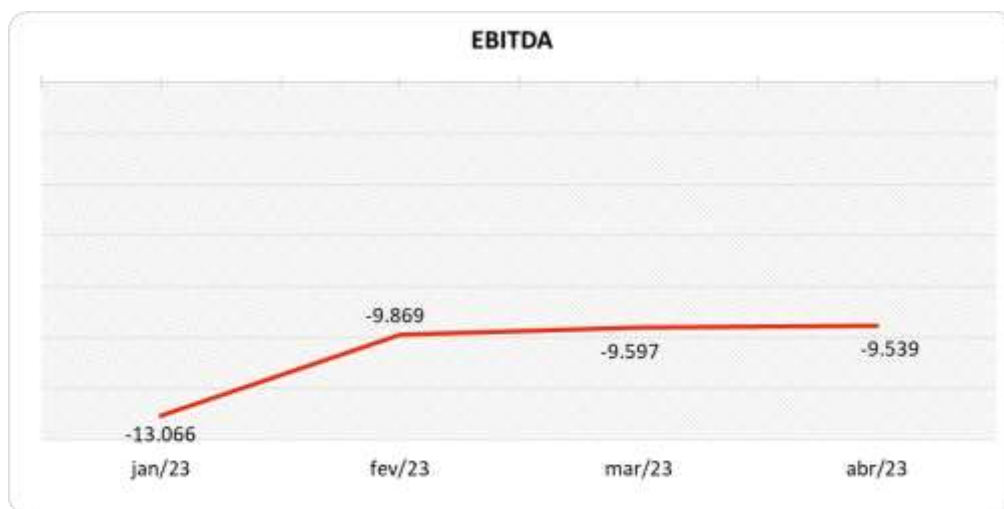
No ano de 2023 não houve receitas para cobrir as despesas do período, e as despesas sem demonstram principalmente correlacionadas a despesas c/ pessoal, que no período de análise, março a abril de 2023, apresentaram o montante de R\$ 9 mil

A seguir um comparativo das receitas obtidas e as despesas do período.



6.3.2. Evolução do Ebitda

Devido a falta de receitas, a Recuperanda não apresentou Resultados Operacionais (Ebitda) favoráveis no ano 2023, fato que se repetiu no mês de abril de 2023. Dessa forma, apresentou um Ebitda negativo de R\$ 9 mil.



6.3.3. Resultado Líquido do Exercício

O gráfico abaixo se refere à evolução do Resultado Líquido do Exercício registrado pela empresa de janeiro a abril de 2023. Nesta análise, incorpora-se as depreciações, amortizações e provisões de IRPJ e CSLL.

No mês de análise houve a contabilização da parcela de depreciação no valor de R\$ 2 mil, encerrando o período com um prejuízo líquido de R\$ 11 mil.



7. Informações Financeiras – KRC Cantarelli Conveniência

As informações apresentadas a seguir refletem as análises efetuadas pela AJ com base nos documentos fornecidos pelas Recuperandas, referente ao mês de abril de 2023.

7.1. Balanço Patrimonial

7.1.1. Ativo

Apresenta-se a seguir os dados da composição dos Ativos, com as respectivas considerações.

ATIVO	jan/23	mar/23	AV	abr/23	AV	AH	AH	Varição	Varição
						abr23/jan23	abr23/mar23	abr23/jan23	abr23/mar23
Ativo Circulante	300.315	320.061	100,0%	343.142	100,0%	14,3%	7,2%	42.828	23.081
Caixa e Equivalentes a Caixa	58.047	91.281	28,5%	114.005	33,2%	96,4%	24,9%	55.958	22.725
Créditos	203.160	203.160	63,5%	203.160	59,2%	0,0%	0,0%	0	0
Tributos a Compensar/Recuperar	6.624	6.206	1,9%	6.508	1,9%	-1,7%	4,9%	-115	302
Estoques	32.484	19.414	6,1%	19.469	5,7%	-40,1%	0,3%	-13.015	55
Ativo Não Circulante	0	0	0,0%	0	0,0%	0,0%	0,0%	0	0
Ativo Realizável a Longo Prazo	0	0	0,0%	0	0,0%	0,0%	0,0%	0	0
Ativo Permanente	0	0	0,0%	0	0,0%	0,0%	0,0%	0	0
Total do Ativo	300.315	320.061	100,0%	343.142	100,0%	14,3%	7,2%	42.828	23.081

Ativo Circulante: Este grupo é formado pelas contas “Caixa e Equivalentes de Caixa”, “Clientes”, “Tributos a Compensar/Recuperar” e “Estoques”, onde se visualiza maior volume na conta clientes, com saldo de R\$203 mil, visualizado em maior parte em cartões de crédito a receber. Nota-se no período, março a abril de 2023, uma alta de 7,2%, equivalente a R\$ 23 mil, ocasionada no saldo da conta caixa que sozinha aumentou R\$ 22 mil.

7.1.2. Passivo

A tabela abaixo demonstra os passivos da empresa ao final do mês de abril de 2023.

PASSIVO	jan/23	mar/23	AV	abr/23	AV	AH		Variação	
						abr23/jan23	abr23/mar23	abr23/jan23	abr23/mar23
Passivo Circulante	67.780	75.774	23,7%	80.100	23,3%	18,2%	5,7%	12.320	4.326
Fornecedores	39.000	45.000	14,1%	48.000	14,0%	23,1%	6,7%	9.000	3.000
Obrigações Trabalhistas e Previdenciárias	19.678	20.918	6,5%	21.138	6,2%	7,4%	1,1%	1.460	220
Obrigações Tributárias	0	754	0,2%	1.860	0,5%	0,0%	146,8%	1.860	1.106
Outras Obrigações	9.102	9.102	2,8%	9.102	2,7%	0,0%	0,0%	0	0
Passivo Não Circulante	232.534	244.287	76,3%	263.042	76,7%	13,1%	7,7%	30.508	18.755
Passivo Exigível a Longo Prazo	11.011	10.860	3,4%	10.860	3,2%	-1,4%	0,0%	-151	0
Obrigações Tributárias LP	11.011	10.860	3,4%	10.860	3,2%	-1,4%	0,0%	-151	0
Patrimônio Líquido	221.523	233.427	72,9%	252.182	73,5%	13,8%	8,0%	30.659	18.755
Capital Social	100.000	100.000	31,2%	100.000	29,1%	0,0%	0,0%	0	0
Lucros e/ou Prejuízos Acumulados	114.421	114.421	35,7%	114.421	33,3%	0,0%	0,0%	0	0
Lucros/Prejuízo do Exercício	7.102	19.006	5,9%	37.761	11,0%	431,7%	98,7%	30.659	18.755
Total do Passivo	300.315	320.061	100,0%	343.142	100,0%	14,3%	7,2%	42.828	23.081

Passivo Circulante: Observa-se que este grupo não é expressivo, apresentando apenas R\$ 80 mil, principalmente em Fornecedores e Obrigações Trabalhistas, com R\$ 48 mil e R\$ 21 mil, respectivamente.

Destaca-se que de março a abril de 2023 o grupo apresentou um acréscimo de 5,7%, equivalente a R\$ 4 mil, tendo ocorrido na primeira conta citada.

Por fim, a soma percentual do grupo passivo circulante representa 23,3% do total do passivo da Recuperanda.

Passivo Exigível a Longo Prazo: Composto apenas por Obrigações Tributárias LP, este grupo apresenta saldo de R\$ 10 mil, não tendo apresentado movimentação em abril de 2023.

Patrimônio Líquido: É formado pelo grupo de contas que registra o valor contábil pertencente aos acionistas e os Prejuízos Acumulados. O capital social, conta integrante deste grupo representa os valores recebidos pela empresa, em forma de subscrição ou por ela gerados. A conta de Patrimônio Líquido apresentou saldo positivo de R\$ 252 mil, tendo aumentado esse saldo favorável em 8,0%, por consequência do **lucro** apresentado no mês de abril de 2023, na ordem de R\$ 18 mil.

Outras avaliações serão realizadas a seguir nos tópicos de Demonstração do Resultado do Exercício.

7.2. Indicadores Financeiros

7.2.1. Índices de Liquidez

O índice de liquidez geral da empresa apresentou oscilações durante os períodos, apresentando o valor de **R\$ 3,77** ao final do mês de abril de 2023. Portanto, a sociedade empresária **dispunha** de ativos suficientes para o pagamento das suas dívidas com vencimento a curto e longo prazo, uma vez que a capacidade de pagamento era de **R\$ 3,77** para cada **R\$ 1,00** de dívida.

ÍNDICES DE LIQUIDEZ	jan/23	fev/23	mar/23	abr/23
Liquidez Corrente	4,43	4,30	4,22	4,28
Liquidez Geral	3,81	3,72	3,69	3,77
Liquidez Imediata	0,86	0,97	1,20	1,42
Liquidez Seca	3,95	3,89	3,97	4,04

7.2.2. Índices de Endividamento

O cálculo destes índices avalia o grau de endividamento da empresa. No mês de abril de 2023 o endividamento totalizou R\$ 90 mil, sendo 88,06% devido no curto prazo, conforme quadro a seguir, tendo demonstrado uma pequena redução de 0,56% em relação ao mês de março de 2023.

ÍNDICES DE ENDIVIDAMENTO	jan/23	fev/23	mar/23	abr/23
Endividamento Geral	26,24%	26,86%	27,07%	26,51%
Composição do Endividamento	86,02%	86,64%	87,46%	88,06%

7.2.3. Índices de Rentabilidade

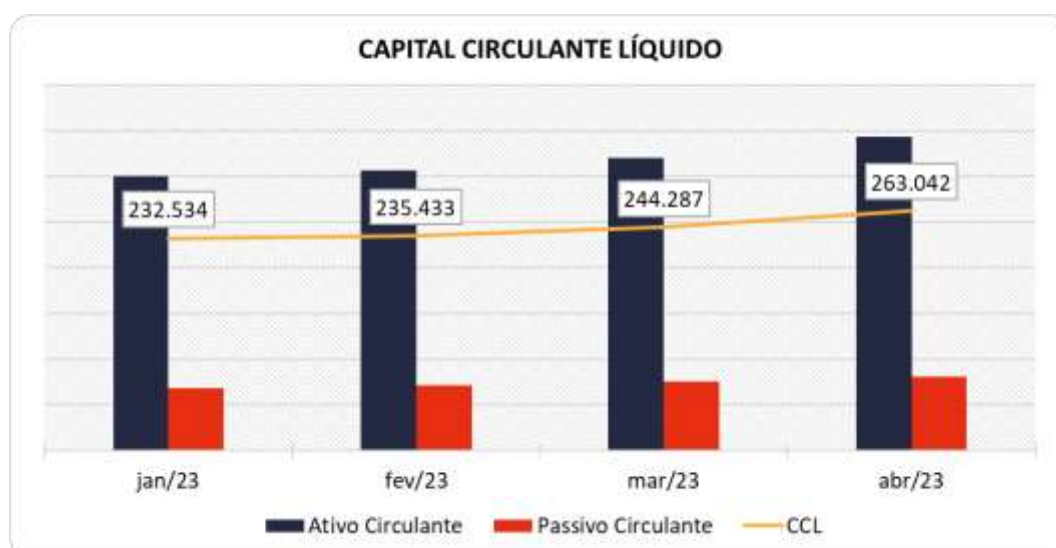
Os índices de rentabilidade evidenciam que a empresa apresentou margens e rentabilidade positivas no ano de 2023, tendo apresentado no mês de abril de 2023 um percentual de 35,10% e 5,47%, respectivamente.

ÍNDICES DE RENTABILIDADE	jan/23	fev/23	mar/23	abr/23
Margem Líquida	16,60%	8,74%	17,95%	35,10%
Rentabilidade do Ativo	2,37%	0,94%	2,81%	5,47%
Produtividade	0,14	0,11	0,16	0,16

7.2.4. Capital Circulante Líquido

Verifica-se que a empresa apresentou melhora nos quatro meses de 2023, apresentando um CCL **positivo** de R\$ 263 mil em abril de 2023.

Para melhor entendimento, segue representada graficamente a evolução do saldo apurado no capital de giro líquido no período.



7.3. Demonstração do Resultado do Exercício

Com base nas demonstrações financeiras recebidas, foi analisada a demonstração de resultado da Recuperanda no mês de abril de 2023, período em que apresentou um resultado positivo de 34,0% sobre o faturamento, ou seja, um **lucro** de R\$ 18 mil.

DEMONSTRAÇÃO DO RESULTADO	fev/23	mar/23	AV	abr/23	AV	Média		AH	Variação
						jan23 a abr23	AV		
Receitas Operacionais Brutas	34.283	51.917	100,0%	55.241	100,0%	46.426	100,0%	6,4%	3.324
(-) Deduções das Receitas	-1.136	-1.740	-3,4%	-1.802	-3,3%	-1.537	-3,3%	3,6%	-62
(=) Receitas Operacionais Líquidas	33.147	50.178	96,6%	53.439	96,7%	44.889	96,7%	6,5%	3.262
(-) Custo dos Produtos, Mercadorias e Serviços	-15.821	-25.537	-49,2%	-19.174	-34,7%	-20.555	-44,3%	-24,9%	6.363
(=) Lucro Bruto	17.326	24.641	47,46%	34.265	62,03%	24.334	52,4%	39,1%	9.625
(-) Despesas e Receitas Operacionais	-14.428	-15.635	-30,1%	-15.510	-28,1%	-14.893	-32,1%	-0,8%	125
(=) Resultado Operacional (Ebitda)	2.899	9.005	17,3%	18.755	34,0%	9.440	20,3%	108,3%	9.750
(-) Depreciação e Amortizações	0	0	0,0%	0	0,0%	0	0,0%	0,0%	0
(-) Encargos Financeiros Líquidos	0	0	0,0%	0	0,0%	0	0,0%	0,0%	0
(=) Result. do Exerc. Antes do RNO	2.899	9.005	17,3%	18.755	34,0%	9.440	20,3%	108,3%	9.750
(+/-) Resultado Não Operacional	0	0	0,0%	0	0,0%	0	0,0%	0,0%	0
(=) Result. do Exerc. Antes das Prov.	2.899	9.005	17,3%	18.755	34,0%	9.440	20,3%	108,3%	9.750
(-) Provisões de IRPJ e CSLL	0	0	0,0%	0	0,0%	0	0,0%	0,0%	0
(=) Resultado Líquido do Exercício	2.899	9.005	17,3%	18.755	34,0%	9.440	20,3%	108,3%	9.750

7.3.1. Receitas

As receitas consistem na soma de todas as vendas, seja de produtos ou de serviços, realizadas em um determinado período. Elas demonstram a real capacidade da empresa e sua participação no mercado, ou seja, no fluxo de caixa da empresa, a receita constitui parte das entradas de dinheiro.

No mês de abril de 2023, as receitas totalizaram R\$ 55 mil e apresentaram um aumento de 6,4% em relação ao mês anterior, equivalente a R\$ 3 mil.



7.3.2. Lucro Bruto

O **Lucro Bruto** é o quanto sobra da receita obtida com as vendas dos produtos e serviços para pagar as despesas operacionais (e ter lucro), após o reconhecimento das deduções das receitas (impostos e devoluções sobre vendas) e do pagamento dos custos (matérias-primas, mão de obra direta e outros custos decorrentes das mercadorias/produtos).

DEDUÇÕES E CUSTOS	jan/23	fev/23	mar/23	abr/23
(-) Deduções das Receitas	-1.472	-1.136	-1.740	-1.802
(=) Receitas Operacionais Líquidas	42.792	33.147	50.178	53.439
(-) Custo dos Produtos, Mercadorias e Serviços	-21.690	-15.821	-25.537	-19.174
(=) Lucro Bruto	21.102	17.326	24.641	34.265
% Lucro Bruto	47,67%	50,54%	47,46%	62,03%

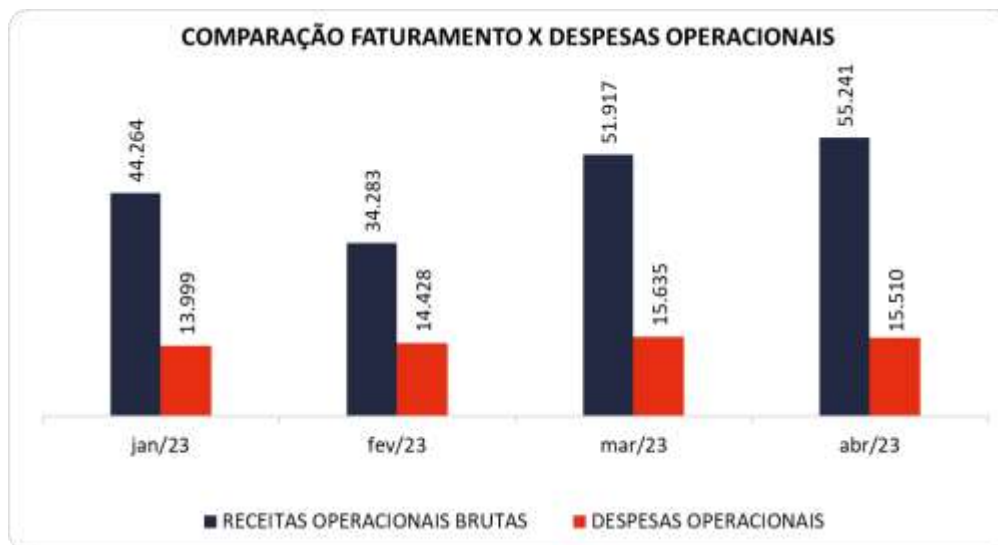
No mês de abril de 2023, as deduções da receita e os custos representaram ao todo 38,0% do faturamento realizado. Nota-se uma redução percentual de 14,6% comparado ao mês anterior, tendo esse decréscimo ocorrido principalmente em “Custo dos Produtos, Mercadorias e Serviços”.

Por fim, o Resultado Bruto finalizou positivo em 62,03%, equivalente a R\$ 34 mil, sendo um resultado maior que o auferido no mês anterior, onde havia sido de R\$ 24 mil.

7.3.3. Receitas X Despesas Operacionais

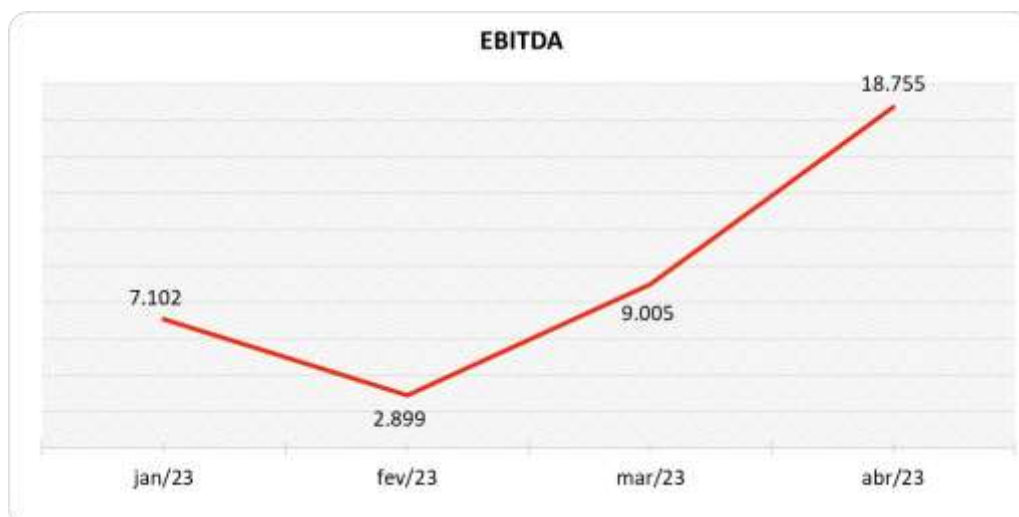
No mês de abril de 2023, a Recuperanda apresentou R\$ 15 mil de despesas operacionais, equivalente a 28,1% do faturamento auferido no período.

Nota-se que a maior saldo dessas despesas foram relacionadas a “Despesas Gerais”, que se trata de honorários contábeis, aluguel e taxas cartão de crédito.



7.3.4. Evolução do Ebitda

Com o Lucro Bruto positivo no mês de abril de 2023, o saldo de R\$ 34 mil foi suficiente para suprir as Despesas Operacionais, que ficaram no patamar de R\$ 15 mil. Assim, o Ebitda auferido ficou **positivo** em R\$ 18 mil, respectivamente 34,0% sobre o faturamento do mês, portanto maior que o mês de março/2023, onde havia sido de R\$ 9 mil.



7.3.5. Resultado Líquido do Exercício

O gráfico abaixo se refere à evolução do Resultado Líquido do Exercício registrado pela empresa de janeiro a abril de 2023, onde nota-se um lucro líquido de R\$ 18 mil, respectivamente 34,0% do faturamento.



8. Informações Financeiras – Posto Villa Monções Ltda.

As informações apresentadas a seguir refletem as análises efetuadas pela AJ com base nos documentos fornecidos pelas Recuperandas, referente ao mês de abril de 2023.

8.1. Balanço Patrimonial

8.1.1. Ativo

Apresenta-se a seguir os dados da composição dos Ativos, com as respectivas considerações.

ATIVO	jan/23	mar/23	AV	abr/23	AV	AH	AH	Variação	Variação
						abr23/jan23	abr23/mar23	abr23/jan23	abr23/mar23
Ativo Circulante	836.083	991.285	96,7%	1.016.483	96,9%	21,6%	2,5%	180.400	25.198
Caixa e Equivalentes a Caixa	213.266	151.499	14,8%	208.208	19,8%	-2,4%	37,4%	-5.058	56.708
Créditos	328.623	579.823	56,6%	579.823	55,2%	76,4%	0,0%	251.200	0
Outros Créditos	152.300	154.556	15,1%	152.300	14,5%	0,0%	-1,5%	0	-2.256
Tributos a Compensar/Recuperar	26.098	31.053	3,0%	31.457	3,0%	20,5%	1,3%	5.359	404
Estoques	115.796	74.355	7,3%	44.697	4,3%	-61,4%	-39,9%	-71.100	-29.658
Ativo Não Circulante	33.974	33.358	3,3%	33.050	3,1%	-2,7%	-0,9%	-924	-308
Ativo Realizável a Longo Prazo	0	0	0,0%	0	0,0%	0,0%	0,0%	0	0
Ativo Permanente	33.974	33.358	3,3%	33.050	3,1%	-2,7%	-0,9%	-924	-308
Imobilizado	15.727	15.111	1,5%	14.803	1,4%	-5,9%	-2,0%	-924	-308
Intangível	18.247	18.247	1,8%	18.247	1,7%	0,0%	0,0%	0	0
Total do Ativo	870.057	1.024.643	100,0%	1.049.533	100,0%	20,6%	2,4%	179.476	24.890

Ativo Circulante: Este grupo é formado principalmente pelas contas “Caixa e Equivalentes de Caixa”, “Clientes” e “Outros Créditos”, onde se visualiza maior volume na conta clientes, saldo de R\$ 579 mil distribuído entre duplicatas a receber, cartões e PECLD.

O valor visualizado em “Outros Créditos” se tratam principalmente a Empréstimos a Receber de Josefa Vilda Pereira.

Nota-se no período, março a abril de 2023, acréscimo de R\$ 25 mil, tendo essas movimentações ocorridas principalmente na rubrica caixa e equivalentes e na conta estoques, respectivamente aumento de R\$ 56 mil e redução de R\$ 29 mil.

Ativo Não Circulante: Observa-se que o Ativo Não Circulante apresenta saldo apenas de Imobilizado e Intangível, equivalente a R\$ 33 mil, já deduzido a contabilização da parcela de depreciação no valor R\$ 308.

IMOBILIZADO E INTANGÍVEL	jan/23	fev/23	mar/23	abr/23
Equipamentos para Processamento de Dados	3.117	3.117	3.117	3.117
Máquinas, Aparelhos e Equipamentos	24.419	24.419	24.419	24.419
Móveis e Utensílios	15.353	15.353	15.353	15.353
Instalações	6.380	6.380	6.380	6.380
(-) Depreciação Acumulada	-33.543	-33.851	-34.159	-34.467
Franquias	18.247	18.247	18.247	18.247
Total	33.974	33.666	33.358	33.050
Variação %		-0,91%	-0,92%	-0,92%

8.1.2. Passivo

A tabela abaixo demonstra os passivos da empresa ao final do mês de abril de 2023.

PASSIVO	jan/23	mar/23	AV	abr/23	AV	AH	AH	Variação	Variação
						abr23/jan23	abr23/mar23	abr23/jan23	abr23/mar23
Passivo Circulante	1.684.064	1.666.466	162,6%	1.675.736	159,7%	-0,5%	0,6%	-8.327	9.271
Empréstimos e Financiamentos	380.483	380.483	37,1%	380.483	36,3%	0,0%	0,0%	0	0
Fornecedores	466.023	570.783	55,7%	568.509	54,2%	22,0%	-0,4%	102.486	-2.274
Obrigações Trabalhistas e Previdenciárias	385.367	280.617	27,4%	288.846	27,5%	-25,0%	2,9%	-96.520	8.229
Obrigações Tributárias	437.120	419.512	40,9%	422.827	40,3%	-3,3%	0,8%	-14.293	3.316
Outras Obrigações	15.071	15.071	1,5%	15.071	1,4%	0,0%	0,0%	0	0
Passivo Não Circulante	-814.006	-641.822	-62,6%	-626.203	-59,7%	-23,1%	-2,4%	187.803	15.619
Passivo Exigível a Longo Prazo	89.622	238.686	23,3%	238.686	22,7%	166,3%	0,0%	149.065	0
Empréstimos e Financiamentos LP	89.622	89.622	8,7%	89.622	8,5%	0,0%	0,0%	0	0
Patrimônio Líquido	-903.628	-880.509	-85,9%	-864.890	-82,4%	-4,3%	-1,8%	38.739	15.619
Capital Social	60.000	60.000	5,9%	60.000	5,7%	0,0%	0,0%	0	0
Lucros e/ou Prejuízos Acumulados	-712.012	-712.012	-69,5%	-712.012	-67,8%	0,0%	0,0%	0	0
Lucros/Prejuízo do Exercício	-251.617	-228.497	-22,3%	-212.878	-20,3%	-15,4%	-6,8%	38.739	15.619
Total do Passivo	870.057	1.024.643	100,0%	1.049.533	100,0%	20,6%	2,4%	179.476	24.890

Passivo Circulante: Observa-se que este grupo está composto pelo saldo de R\$ 1,6 milhão alocados em Fornecedores com saldo de R\$ 568 mil, Empréstimos e Financiamentos com saldo de R\$ 380 mil, Obrigações Tributárias com saldo de R\$ 422 mil e um total de R\$ 303 mil entre obrigações Trabalhistas e outras obrigações. Nota-se ainda, um aumento de R\$ 9 mil entre março e abril de 2023, onde a maior parte se refere a obrigações trabalhistas, que apresentaram acréscimo de R\$ 8 mil. Por fim, a soma percentual do grupo passivo circulante representa 159,7% do total do passivo.

Passivo Exigível a Longo Prazo: Composto por Empréstimos e Financiamentos e Obrigações Tributárias LP, este grupo apresenta saldo de R\$ 328 mil, tendo a maior parte do saldo na segunda conta citada, respectivamente R\$ 149 mil. Nota-se que o grupo não apresentou movimentação no período de análise.

Patrimônio Líquido: É formado pelo grupo de contas que registra o valor contábil pertencente aos acionistas e os Prejuízos Acumulados. O capital social, conta integrante deste grupo representa os valores recebidos pela empresa, em forma de subscrição ou por ela gerados. A conta Patrimônio Líquido apresentou saldo negativo de R\$ 864 mil, tendo reduzido esse saldo desfavorável em 1,8%, por consequência do **lucro** apresentado no mês de abril de 2023, na ordem de R\$ 15 mil.

Outras avaliações serão realizadas a seguir nos tópicos de Demonstração do Resultado do Exercício.

8.2. Indicadores Financeiros

8.2.1. Índices de Liquidez

O índice de liquidez geral da empresa apresentou pequenas oscilações durante os períodos, apresentando o valor de **R\$ 0,53** ao final do mês de abril de 2023. Portanto, a sociedade empresária **não dispunha** de ativos suficientes para o pagamento das suas dívidas com vencimento a curto e longo prazo, uma vez que a capacidade de pagamento era de **R\$ 0,53** para cada **R\$ 1,00** de dívida.

ÍNDICES DE LIQUIDEZ	jan/23	fev/23	mar/23	abr/23
Liquidez Corrente	0,50	0,54	0,59	0,61
Liquidez Geral	0,47	0,51	0,52	0,53
Liquidez Imediata	0,13	0,19	0,09	0,12
Liquidez Seca	0,43	0,48	0,55	0,58

8.2.2. Índices de Endividamento

O cálculo deste índice demonstrou redução de março a abril de 2023, devido principalmente ao aumento da conta Caixa e Equivalente a Caixa. No período de análise o endividamento da empresa totalizou R\$ 1,9 milhão, sendo 87,53% devido no curto prazo.

ÍNDICES DE ENDIVIDAMENTO	jan/23	fev/23	mar/23	abr/23
Endividamento Geral	203,86%	188,04%	185,93%	182,41%
Composição do Endividamento	94,95%	95,19%	87,47%	87,53%

8.2.3. Índices de Rentabilidade

Os índices de rentabilidade evidenciaram que a empresa sofreu margens negativas em dois meses do quadrimestre, no mês de abril de 2023 apresentou margem líquida e rentabilidade do ativo **positivas**, respectivamente 3,68% e 1,49%, conforme visualiza-se no quadro a seguir.

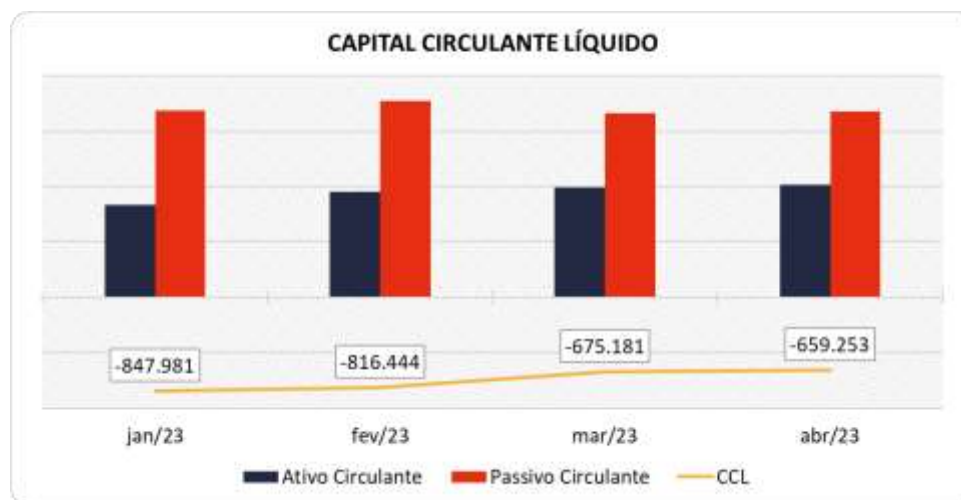
ÍNDICES DE RENTABILIDADE	jan/23	fev/23	mar/23	abr/23
Margem Líquida	-81,47%	11,21%	-2,22%	3,68%
Rentabilidade do Ativo	-28,92%	3,15%	-0,79%	1,49%
Produtividade	0,35	0,28	0,36	0,40

8.2.4. Capital Circulante Líquido

O capital circulante líquido apresenta o risco de insolvência da empresa, por isso, quanto maior for o CCL (Capital Circulante **positivo**), menor será a probabilidade de insolvência técnica da empresa, uma vez que caso ela apresente alto volume de CCL **negativo** terá dificuldade de honrar suas obrigações, pois, as dívidas de curto prazo serão superiores aos ativos de curto prazo.

Verifica-se que a empresa apresentou piora em todos os quatro meses de 2023, apresentando um CCL **negativo** de R\$ 659 mil em abril de 2023.

Para melhor entendimento, segue representada graficamente a evolução do saldo apurado no capital de giro líquido no período.



8.3. Demonstração do Resultado do Exercício

Com base nas demonstrações financeiras recebidas, foi analisada a demonstração de resultado da Recuperanda no mês de abril de 2023, período em que apresentou um resultado positivo de 3,7% sobre o faturamento, ou seja, um **lucro** de R\$ 15 mil.

DEMONSTRAÇÃO DO RESULTADO	fev/23	mar/23	AV	abr/23	AV	Média		Variação	
						jan23 a abr23	AV	abr23/mar23	abr23/mar23
Receitas Operacionais Brutas	278.729	365.590	100,0%	425.013	100,0%	344.581	100,0%	16,3%	59.423
(-) Deduções das Receitas	-113	-51	0,0%	-78	0,0%	-96	0,0%	52,1%	-27
(=) Receitas Operacionais Líquidas	278.616	365.539	100,0%	424.935	100,0%	344.485	100,0%	16,2%	59.396
(-) Custo dos Produtos, Mercadorias e Serviços	-189.454	-315.536	-86,3%	-366.547	-86,2%	-299.890	-87,0%	16,2%	-51.011
(=) Lucro Bruto	89.162	50.003	13,68%	58.389	13,74%	44.595	12,9%	16,8%	8.385
(-) Despesas e Receitas Operacionais	-57.625	-56.840	-15,5%	-42.461	-10,0%	-97.265	-28,2%	-25,3%	14.379
(=) Resultado Operacional (Ebitda)	31.537	-6.837	-1,9%	15.927	3,7%	-52.670	-15,3%	-333,0%	22.764
(-) Depreciação e Amortizações	-308	-308	-0,1%	-308	-0,1%	-308	-0,1%	0,0%	0
(-) Encargos Financeiros Líquidos	0	-965	-0,3%	0	0,0%	-241	-0,1%	-100,0%	965
(=) Result. do Exerc. Antes do RNO	31.229	-8.110	-2,2%	15.619	3,7%	-53.219	-15,4%	-292,6%	23.729
(+/-) Resultado Não Operacional	0	0	0,0%	0	0,0%	0	0,0%	0,0%	0
(=) Result. do Exerc. Antes das Prov.	31.229	-8.110	-2,2%	15.619	3,7%	-53.219	-15,4%	-292,6%	23.729
(-) Provisões de IRPJ e CSLL	0	0	0,0%	0	0,0%	0	0,0%	0,0%	0
(=) Resultado Líquido do Exercício	31.229	-8.110	-2,2%	15.619	3,7%	-53.219	-15,4%	-292,6%	23.729

8.3.1. Receitas

No mês de abril de 2023, as receitas totalizaram R\$ 425 mil e apresentaram um aumento de 16,3% em relação ao mês anterior, equivalente a R\$ 59 mil.



8.3.2. Lucro Bruto

No mês de abril de 2023, as deduções da receita e os custos representaram ao todo 86,3% do faturamento realizado. Não tendo apresentado variação percentual considerável em relação ao mês anterior, o que ocasionou o Resultado Bruto positivo de 13,74%, equivalente a R\$ 58 mil, sendo um resultado maior que o auferido no mês anterior, onde havia sido de R\$ 50 mil.

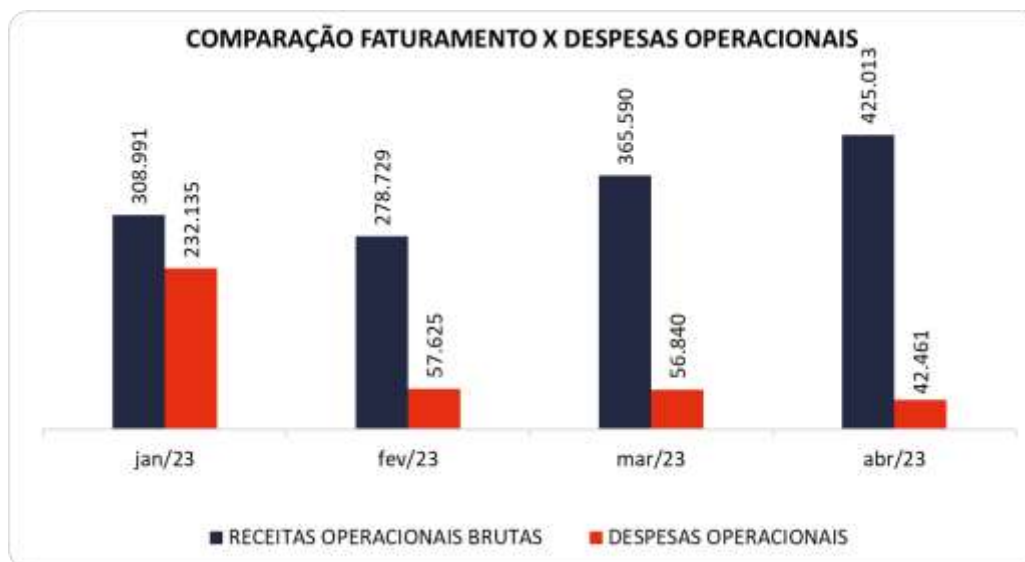
DEDUÇÕES E CUSTOS	jan/23	fev/23	mar/23	abr/23
(-) Deduções das Receitas	-141	-113	-51	-78
(=) Receitas Operacionais Líquidas	308.850	278.616	365.539	424.935
(-) Custo dos Produtos, Mercadorias e Serviços	-328.024	-189.454	-315.536	-366.547
(=) Lucro Bruto	-19.174	89.162	50.003	58.389
% Lucro Bruto	-6,21%	31,99%	13,68%	13,74%

8.3.3.Receitas X Despesas Operacionais

No mês de abril de 2023, a Recuperanda apresentou R\$ 42 mil de despesas operacionais, equivalente a 10,1% do faturamento auferido no período.

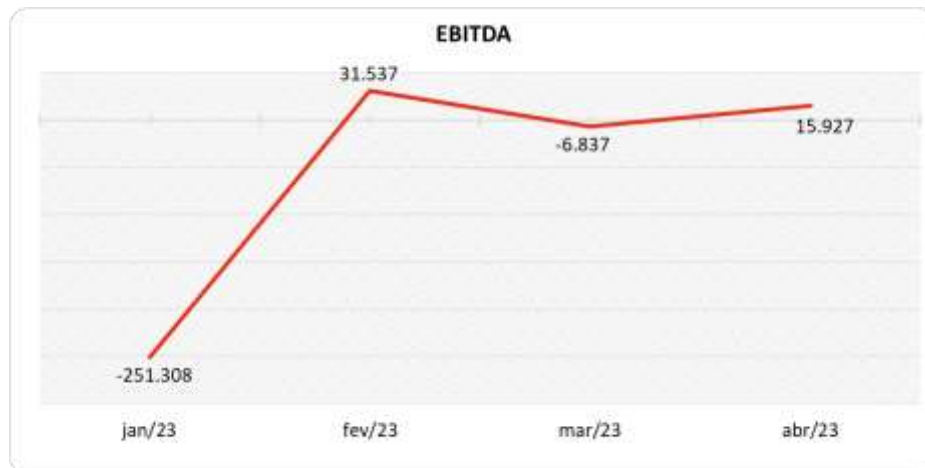
Nota-se que a maior saldo dessas despesas foram com “Despesas c/ Pessoal”, equivalente a R\$ 20 mil.

Por fim, identifica-se que as despesas reduziram R\$ 14 mil de março a abril de 2023, respectivamente 25,3%, tendo essa redução ocorrida principalmente na rubrica “Despesas Administrativas”.



8.3.4.Evolução do Ebitda

Com o Lucro Bruto positivo no mês de abril de 2023, foi suficiente para suprir as Despesas Operacionais, que ficaram no patamar de R\$ 42 mil. gerando um Ebitda **positivo** em R\$ 15 mil, respectivamente 3,7% sobre o faturamento do mês, conforme visualiza-se gráfico a seguir, referente também ao quadrimestre.



8.3.5. Resultado Líquido do Exercício

O gráfico abaixo se refere à evolução do Resultado Líquido do Exercício registrado pela empresa de janeiro a abril de 2023.

O resultado líquido refere-se ao Ebitda, incorporando-se as depreciações, amortizações e provisões de IRPJ e CSLL.



Com o Ebitda positivo em R\$ 15 mil, após a incorporação da depreciação do mês de abril de 2023 no valor de R\$ 308, a Recuperanda apresentou um Lucro Líquido de R\$ 15 mil.

Valor Consultores

www.valorconsultores.com.br

Maringá/PR

Av. Duque de Caxias, nº 882
Edifício New Tower Plaza
Torre II, 6º Andar, Sala 603
Zona 07 - CEP 87.020-025

+55 44 3041-4882

Curitiba/PR

Av. Cândido de Abreu, nº 470
Edifício Neo Business
14º Andar, Conjunto 1407
Centro Cívico - CEP 87020-025

+55 41 3122-2060

São Paulo/SP

Av. Paulista, nº 2300
Edifício São Luís Gonzaga
Andar Pilotis
Bela Vista - CEP 01310-300

+55 11 2847-4958



VALOR
CONSULTORES