



Julho/2024

19º RELATÓRIO MENSAL DE ATIVIDADES

Noma Do Brasil S.A.
Noma Indústria E Com. De Implementos Rodoviários Ltda.
Noma Participações S.A.
Hubner Implementos Rodoviários S.A.





Administradora Judicial
rjnoma@valorconsultores.com.br

RECUPERAÇÃO JUDICIAL N. 0011185-53.2022.8.16.0160
VARA CÍVEL DA COMARCA DE SARANDI/PR



SUMÁRIO



1. Glossário Online.....	4	4.5. Imobilizado e Intangível.....	26
2. Cronograma Processual.....	5	4.6. Investimentos.....	27
3. Informações Operacionais.....	6	4.7. Folha de Pagamento.....	28
3.1. Constatação das Condições de Funcionamento....	6	5. Análise de Resultados.....	29
3.2. Quadro Funcional.....	9	5.1. Análise de Faturamento.....	30
3.3. Fotos da Vistoria.....	11	5.2. Lucro Bruto.....	31
4. Informações Financeiras.....	19	5.3. Índices de Liquidez.....	32
4.1. Balanço Patrimonial Consolidado.....	19	6. Endividamento.....	33
4.1.1. Principais Movimentações do Ativo.....	20	6.1. Endividamento Total.....	33
4.1.2. Principais Movimentações do Passivo.....	21	6.2. Endividamento Sujeito a Recuperação Judicial.....	34
4.2. Contas a Receber.....	23	7. Fluxo de Caixa	35
4.3. Contas a Pagar.....	24	7.1. Principais Fontes de Entrada.....	36
4.4. Estoques.....	25	7.2. Principais Saídas.....	36



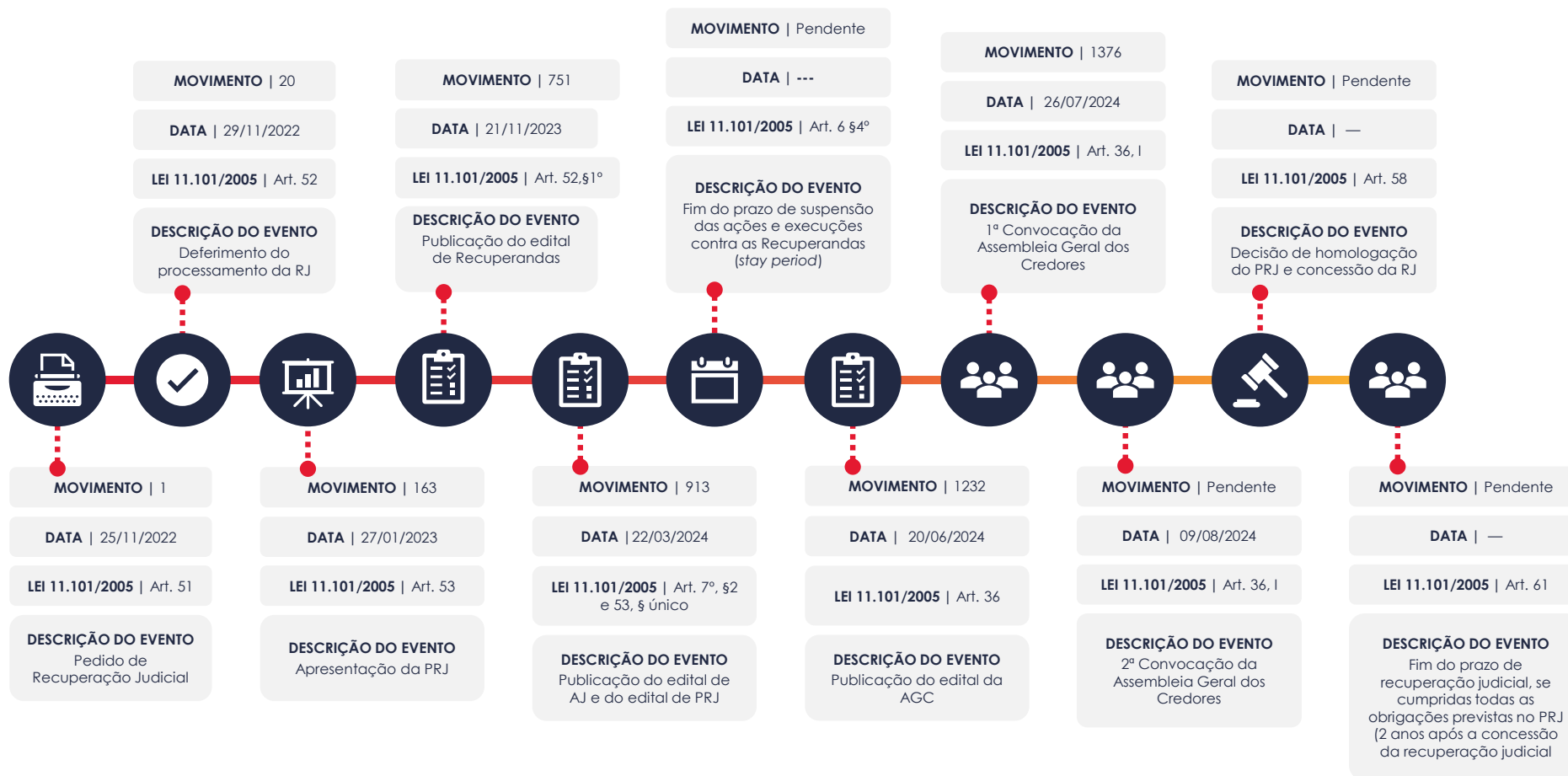
1. GLOSSÁRIO ONLINE

www.valorconsultores.com.br

Para consulta do glossário *online* referente às informações operacionais e financeiras delineadas no presente Relatório Mensal de Atividades, acesse o *link* <https://www.valorconsultores.com.br/modelos>.



2. CRONOGRAMA PROCESSUAL



3. INFORMAÇÕES OPERACIONAIS

3.1. Constatação das Condições de Funcionamento

Na data de 11/07/2024, os representantes da AJ, Cleverson Marcel Colombo e Júlio Gonçalves Neto, compareceram na sede das Recuperandas, localizada em Sarandi/PR, para fins de vistoriar o parque fabril, na ocasião acompanhados do gerente da controladoria das Recuperandas, Sr. André Freitas, responsável por prestar as informações operacionais solicitadas sobre o funcionamento das unidades de atuação, geração de empregos e perspectivas gerais.

Durante a realização da vistoria, foi constatado pela equipe da AJ o normal funcionamento do local, com colaboradores em todos os barracões, nas diversas fases de fabricação dos implementos rodoviários e também na área de escritório/setor administrativo.

Especificamente na área fabril, verificou-se menor volume na produção voltada ao corte de chapas e das bobinas de aço (item primário dos implementos), com a existência de apenas uma bobina de aço, bem como menor fluxo nas manufaturas de itens/peças de aço e construção de implementos/tanques.

Segundo explicado pelo gerente, essa redução na produção seria decorrente do menor volume de pedidos, em razão da retração do mercado que está atingindo o segmento no período.



Questionado a seguir sobre a produção no mês de junho/2024, o Sr. André informou que foram produzidos 125 pinos e entregues outros 96, representando um faturamento de aproximadamente R\$ 14.391 milhões.

Em relação à retração no faturamento e redução no volume de pedidos, atribuiu tal fato especialmente à crise no setor do agronegócio, o que têm atingido todo o segmento, com grande redução do número de emplacamentos. Em que pese tal situação, assegurou que as contas estão sendo pagas, inclusive com os fundos, uma vez que, com a redução nos pedidos, também houve uma redução no volume de fomento tomado.

Por outro lado, esclareceu que, apesar da possibilidade de ainda enfrentar dificuldades, ainda haveria expectativas de melhora para o próximo mês, sobretudo pois no segmento industrial, a exemplo dos implementos do tipo tanques, a produção segue em ritmo normal.

Por fim, em relação ao ciclo produtivo, indicou que, atualmente, estão entregando os implementos prontos do Lote 242 e pagando o aço (matéria-prima) para o Lote 243, havendo a confirmação de pedidos até o Lote 246.

Posteriormente, aos dias 19/07/2024, os representantes da AJ, Cleverson Marcel Colombo, Júlio Gonçalves Neto e Júlia Gaspar Silva, se reuniram novamente ao representante das Recuperandas, Sr.

www.valorconsultores.com.br

André Freitas, Gerente da Controladoria, na sede e filial das Recuperandas, a fim de obter informações complementares sobre a operação e situação financeira do Grupo Noma no mês de referência.

De início, o Sr. André indicou que os principais implementos fabricados pela empresa continuam sendo os do tipo graneleiros e carretas, o que incluem os bi-trem, seguidos dos tanques, siders, furgões e toras, declarou, ainda, que mantém cronograma de prazo para entrega de pedidos.

Questionado sobre as compras de matéria-prima, informou o representante que continuam sendo feitas à vista, seguindo explicando que as empresas vêm trabalhando com a gestão do caixa, fazendo aquisições cadenciadas de insumos, ou seja, de acordo com as fases produtivas de cada lote.

Ato contínuo, indicou que, mesmo com faturamento menor em junho/2024, alguns parceiros concederam adiamentos de modo consensual, havendo, neste cenário, a normalidade e continuidade de relações de fornecimento.

Já quanto ao fomento junto aos fundos, declarou que continuam normais, possuindo cronograma para pagamento.

Sobre a filial situada em Concórdia/SC, comunicou que continuam



realizando a montagem de caixa de carga de furgões não refrigerados na unidade, com uma média de 10 unidades ao mês. Em relação a filial de Tatuí/SP, apontou não haver alterações, mantendo-se, tão somente, funcionários que fazem segurança e manutenção do local.

Questionado sobre a questão tributária, foi informado que o parcelamento junto à Fazenda Nacional quanto aos débitos de INSS está sendo regularmente pago, no valor mensal de aproximadamente R\$ 80 mil, estando todo o passivo com o Fisco Estadual e Federal integralmente parcelado, buscando também parcelar os débitos junto ao Município de Sarandi/PR. Destacou, ao final, que a prefeitura de Tatuí/SP havia concedido isenção do IPTU, porém haveria pendência de discussão, porque o período da isenção acabou sendo cobrado.

Após a reunião, realizou-se nova vistoria no parque fabril do Grupo, constatando situação semelhante ao início do mês, porém com maior fluxo produtivo na área fabril, sendo esclarecido pelo gerente que decorre da recuperação no volume de pedidos, cujo aumento tem crescido gradativamente desde o mês de junho/2024.

www.valorconsultores.com.br

Em seguida, realizou-se vistoria na unidade de montagem e pintura - SIDER, localizada na Avenida Ademar Bornia, nº 121, Sarandi-PR, sendo que no momento da vistoria, os funcionários estavam em horário de almoço.

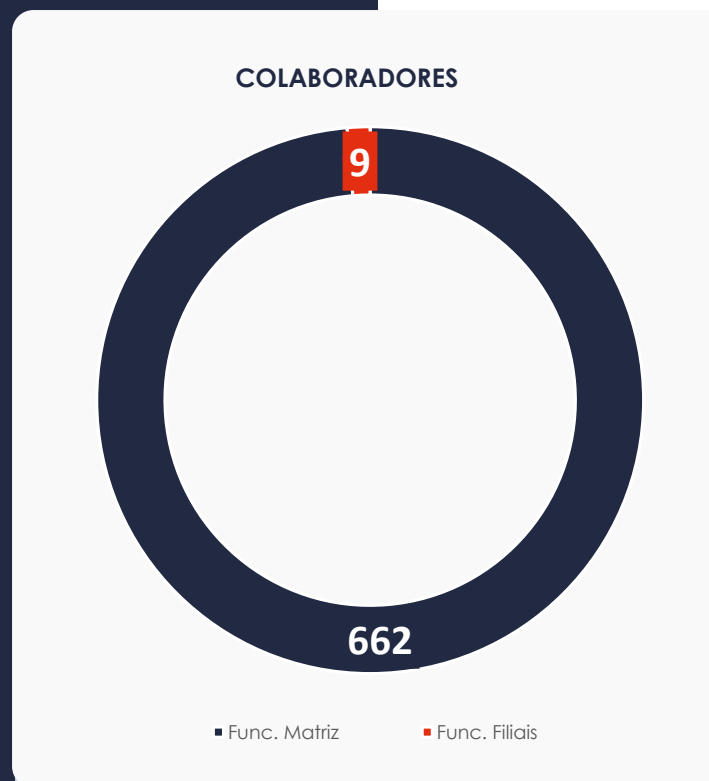
No local também foi possível constatar a existência de matéria prima, utilizada na finalização dos implementos, além de implementos prontos, dos tipos siders, baús, e outros graneleiros, bem como um SIDER em fase de montagem.



3.2. Quadro Funcional

Conforme as informações obtidas em vistoria, as Recuperandas contam, atualmente, com 671 funcionários, dos quais 662 são empregados da Matriz e 9 na filial de Tatuí/SP, conforme gráfico ao lado:

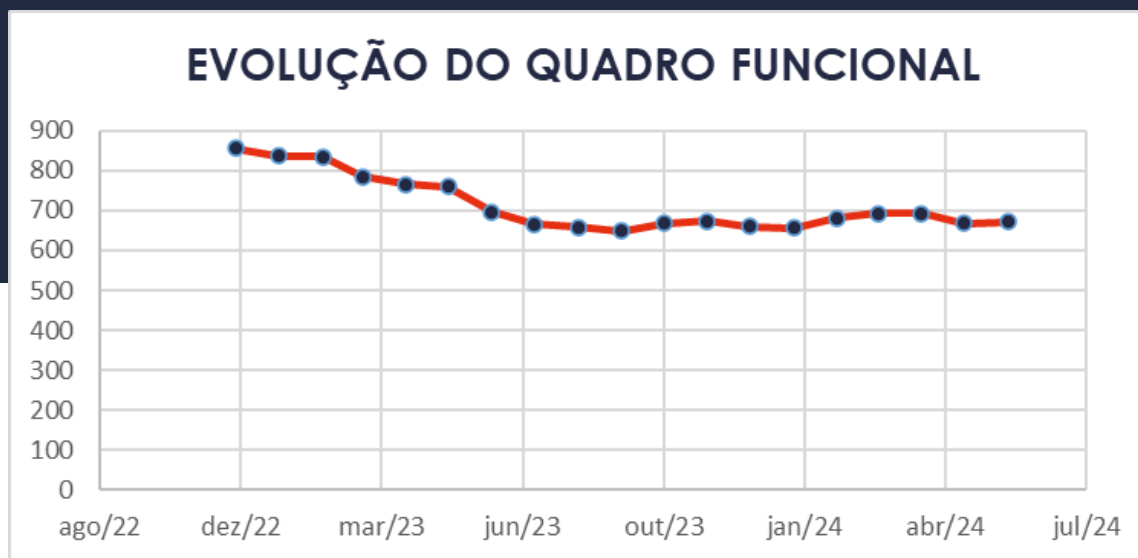
Destacou-se ainda que os salários e depósitos fundiários estão sendo regularmente pagos.




3.2. Quadro Funcional

Pelas informações prestadas na vistoria do mês em apreço, as Recuperandas contam, atualmente, com 671 colaboradores.

O comparativo que demonstra o progresso do quadro de funcionários, registrados ou não, das Recuperandas ao longo tempo, desde o seu pedido de Recuperação Judicial até os dias atuais, está estampado pelo gráfico abaixo:






3.3. Fotos da Vistoria

Sede NOMA
(11/07/2024)

www.valorconsultores.com.br






3.3. Fotos da Vistoria


Sede NOMA
(11/07/2024)



3.3. Fotos da Vistoria

Sede NOMA
(11/07/2024)






3.3. Fotos da Vistoria

Sede Noma
(19/07/2024)





3.3. Fotos da Vistoria


Sede NOMA
(19/07/2024)

www.valorconsultores.com.br

15




Documento assinado digitalmente, conforme MP nº 2.200-2/2001, Lei nº 11.419/2006, resolução do Projudi, do TJPR/OE
Validação deste em <https://projudi.tjpr.jus.br/projudi/> - Identificador: PJ5WX ABCC3 L5KRQ M4T43



3.3. Fotos da Vistoria

Sede NOMA
(19/07/2024)






3.3. Fotos da Vistoria

Sede NOMA
(19/07/2024)



3.3. Fotos da Vistoria

Unidade de Montagem e Pintura – Sider (19/07/2024)



4. INFORMAÇÕES FINANCEIRAS

4.1. Balanço Patrimonial Consolidado

Apresentamos a seguir os dados da composição dos Ativos e Passivos e suas variações no último trimestre.

www.valorconsultores.com.br

BALANÇO PATRIMONIAL	mar/24	AV	abr/24	AV	mai/24	AV	AH
ATIVO							
Ativo Circulante							
Caixa e equivalentes a caixa	2.485.426	0,4%	3.325.380	0,5%	2.352.763	0,4%	-29,2%
Créditos	168.888.908	25,1%	172.686.310	25,8%	170.186.313	25,7%	-1,4%
Outros Créditos	113.173	0,0%	113.173	0,0%	113.173	0,0%	0,0%
Adiantamentos	97.891.636	14,6%	98.406.694	14,7%	97.722.743	14,8%	-0,7%
Tributos a Recuperar	65.222.508	9,7%	66.016.973	9,9%	61.766.514	9,3%	-6,4%
Estoques	86.902.844	12,9%	79.428.007	11,9%	78.897.245	11,9%	-0,7%
Despesas Antecipadas	7.139.126	1,1%	7.166.605	1,1%	7.128.007	1,1%	-0,5%
Total do Ativo Circulante	428.643.621	63,8%	427.143.142	63,7%	418.166.758	63,2%	-2,1%
Ativo Não Circulante							
Outros Créditos LP	17.986.251	2,7%	17.995.920	2,7%	18.006.123	2,7%	0,1%
Investimentos	2.959.833	0,4%	2.959.833	0,4%	2.959.833	0,4%	0,0%
Imobilizado	221.087.444	32,9%	221.013.276	33,0%	220.973.432	33,4%	0,0%
Intangível	1.094.223	0,2%	1.066.760	0,2%	1.038.382	0,2%	-2,7%
Total do Ativo Não Circulante	243.127.751	36,2%	243.035.789	36,3%	242.977.770	36,8%	0,0%
TOTAL DO ATIVO	671.771.372	100,0%	670.178.931	100,0%	661.144.528	100,0%	-1,3%

19



4.1.1. Principais Movimentações do Ativo

Créditos: O grupo Créditos, apresentou no período uma soma de R\$ 170,1 milhões, sendo este montante correspondente a 25,7% do ativo total em maio de 2024. No período de análise, de abril a maio/2024, houve uma redução de R\$ 2,4 milhões, correspondente a 1,4%, ocorrido exclusivamente na Recuperanda Noma do Brasil. Observa-se ainda que 98,2% do saldo está alocado na mesma empresa.

Adiantamentos: O grupo apresentou um montante de R\$ 97,7 milhões, ou seja, 14,8% do total do ativo em maio de 2024. No período de análise, houve uma queda de R\$ 683 mil, que representa um decréscimo de 0,7%, fato ocorrido principalmente na rubrica Adiantamento a Fornecedores da Recuperanda Noma do Brasil.

Tributos a Recuperar: O saldo registrado neste grupo, constituído dos valores que poderão ser utilizados para compensação com os tributos devidos pela Recuperanda, no mês de maio de 2024 foi de R\$ 61,7 milhões, respectivamente 9,3% do total do ativo no mês. No período de análise houve uma baixa de R\$ 4,2 milhões, equivalente a 6,4%, observada principalmente na Recuperanda Noma do Brasil.



BALANÇO PATRIMONIAL	mar/24	AV	abr/24	AV	mai/24	AV	AH
PASSIVO							
Passivo Circulante							
Empréstimos e Financiamentos	81.336.841	12,1%	82.891.307	12,4%	83.865.677	12,7%	1,2%
Fornecedores	104.990.919	15,6%	106.902.678	16,0%	107.328.077	16,2%	0,4%
Obrigações Sociais e Trabalhistas	15.349.570	2,3%	15.669.733	2,3%	15.981.527	2,4%	2,0%
Obrigações Tributárias	20.986.080	3,1%	14.712.599	2,2%	11.465.850	1,7%	-22,1%
Outras Obrigações	121.595.378	18,1%	119.846.811	17,9%	118.811.139	18,0%	-0,9%
Fornecedores Contingência Passiva	7.951.899	1,2%	7.951.899	1,2%	7.951.899	1,2%	0,0%
Credores Recuperação Judicial	439.392.106	65,4%	439.392.106	65,6%	439.392.106	66,5%	0,0%
Total do Passivo Circulante	791.602.792	117,8%	787.367.133	117,5%	784.796.275	118,7%	-0,3%
Passivo Não Circulante							
Empréstimos e Financiamentos LP	23.758.599	3,5%	23.570.646	3,5%	23.394.650	3,5%	-0,7%
Fornecedores LP	862.725	0,1%	855.238	0,1%	847.877	0,1%	-0,9%
Obrigações tributárias	-27.206.671	-4,0%	-21.933.291	-3,3%	-23.289.957	-3,5%	6,2%
Outras Obrigações LP	8.359.644	1,2%	8.369.602	1,2%	8.379.805	1,3%	0,1%
Total do Passivo Não Circulante	5.774.297	0,9%	10.862.195	1,6%	9.332.375	1,4%	-14,1%
Patrimônio Líquido							
Capital Social	26.415.251	3,9%	26.415.251	3,9%	26.415.251	4,0%	0,0%
Ajustes de Avaliação Patrimonial	73.197.783	10,9%	73.197.783	10,9%	73.197.783	11,1%	0,0%
(-) Tributos Diferidos - Lei 11638/07	-24.887.246	-3,7%	-24.887.246	-3,7%	-24.887.246	-3,8%	0,0%
Reservas para Incentivos Fiscais	7.264.930	1,1%	7.264.930	1,1%	7.264.930	1,1%	0,0%
Deemed Cost	794.735	0,1%	815.762	0,1%	837.490	0,1%	2,7%
Lucros e/ou Prejuízos Acumulados	-204.837.649	-30,5%	-204.837.649	-30,6%	-204.837.649	-31,0%	0,0%
Lucros/Prejuízo do Exercício	3.349.295	0,5%	883.587	0,1%	-4.071.865	-0,6%	-560,8%
(-) Incentivos	-7.264.930	-1,1%	-7.264.930	-1,1%	-7.264.930	-1,1%	0,0%
Distribuição de Lucros no Exercício	0	0,0%	0	0,0%	0	0,0%	0,0%
Ajustes de Exercícios Anteriores	362.115	0,1%	362.115	0,1%	362.115	0,1%	0,0%
Total do Patrimônio Líquido	-125.605.717	-18,7%	-128.050.397	-19,1%	-132.984.122	-20,1%	3,9%
TOTAL DO PASSIVO	671.771.372	100,0%	670.178.931	100,0%	661.144.528	100,0%	-1,3%

4.1.2. Principais Movimentações do Passivo

Empréstimos e Financiamentos a Curto e Longo Prazo: Ao todo os empréstimos e financiamentos apresentaram a soma de R\$ 107,2 milhões e representaram 16,2% do passivo total, tendo ocorrido uma alta de R\$ 974 mil no curto prazo na conta de Instituições Financeiras e uma baixa de R\$ 175 mil no passivo não circulante, equivalente a 0,7%.

Fornecedores a Curto e Longo Prazo: Em maio/2024 o grupo Fornecedores apresentou um saldo total de R\$ 108,1 milhões, dentre os quais destaca-se os valores devidos pela Recuperanda "Noma do Brasil" com R\$ 80,7 milhões, sendo 74,68% do total do grupo. No período de abril a maio/24, houve no grupo a curto prazo um acréscimo de R\$ 425 mil, equivalente a 0,4%, observada em maior parte na mesma Recuperanda citada. No grupo longo prazo houve apenas uma queda de R\$ 7 mil.



Obrigações Tributárias: No período de análise verificou-se que o grupo CP finalizou o mês com saldo total de R\$ 11,4 milhões, representando 1,7% do passivo. De abril a maio/24 houve um decréscimo de R\$ 3,2 milhões, respectivamente 22,1%. Já no longo prazo, houve uma alta de R\$ 1,3 milhão no saldo negativo do grupo. Dessa forma, ao final de maio/2024, o montante em LP ficou negativo em R\$ 23,2 milhões, fato este causado pela conta tributos diferidos que se trata de uma conta redutora dentro do grupo.

Obrigações Sociais e Trabalhistas: O grupo apresentou um montante de R\$ 15,9 milhões, ou seja, 2,4% do total do passivo em maio de 2024. No período de análise, houve um aumento de R\$ 311 mil, que representou um acréscimo de 2%, fato ocorrido principalmente na Recuperanda Noma do Brasil.

Outras Obrigações a Curto e Longo Prazo: Este grupo constitui-se dos valores diversos a serem pagos pelas Recuperandas. Em maio de 2024, o grupo representou R\$ 127,1 milhões, sendo 19,2% do total do passivo. Esta rubrica demonstrou no CP um decréscimo de R\$ 1 milhão, equivalente a 0,9%, sendo observado principalmente na conta Adiantamento de Clientes. Já no longo prazo, houve uma alta de R\$ 10 mil no período de análise, observada na conta Partes Relacionadas da Recuperanda Noma Participações.

Patrimônio Líquido: Este grupo apresentou em maio/2024 o valor negativo de R\$ 132,9 milhões. No PL das empresas pode-se visualizar a conta Deemed Cost, conta que representa o valor justo de um ativo, recalculado pelo empreendimento para que ele reflita a realidade.



4.2. Contas a Receber

Os valores de Contas a Receber com vencimentos a curto prazo, estão compostos principalmente por duplicatas a receber e adiantamento a fornecedores que totalizaram 92,7% do saldo de R\$ 275,1 milhões, tendo apresentado no período de abril a maio/2024, uma baixa de R\$ 3,2 milhões.

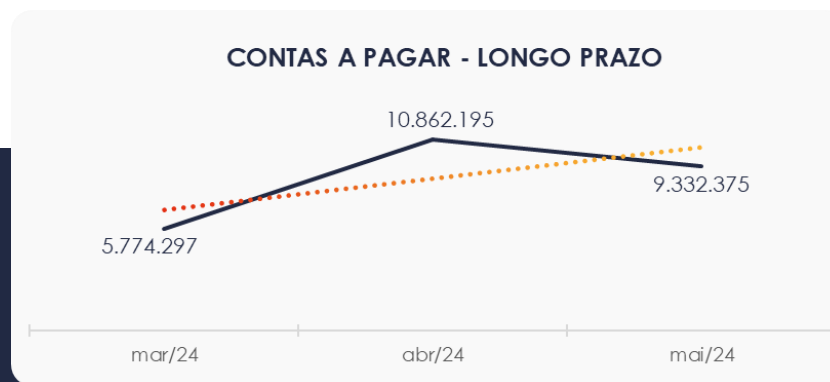
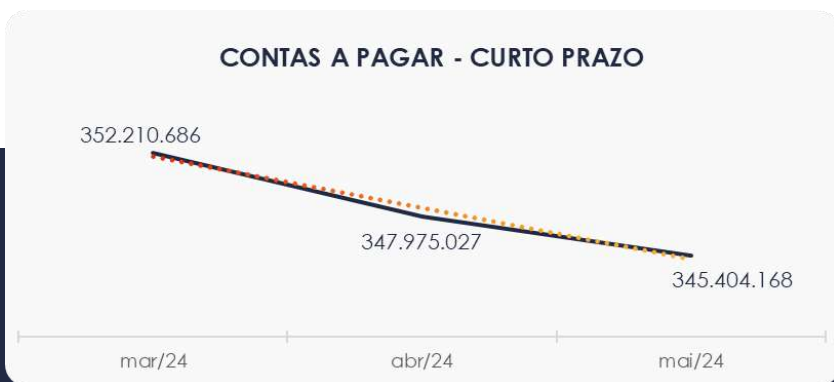
As contas a receber em longo prazo demonstraram em sua maior parte, valores relacionados à empréstimos concedidos, cerca de R\$ 11,9 milhões do total de R\$ 18 milhões.



4.3. Contas a Pagar

As contas a pagar das empresas demonstraram uma redução de R\$ 2,5 milhões no período de abril a maio de 2024. As rubricas mais representativas deste grupo estão descritas como “Outras Obrigações” e “Fornecedores”. Ambas concentradas majoritariamente na Recuperanda Noma do Brasil.

Os valores a pagar devidos a longo prazo, conforme pode ser observado no gráfico abaixo demonstrou saldo de R\$ 9,3 milhões. Nota-se neste grupo obrigações a pagar no valor de R\$ 32,6 milhões com redução ocasionada pela conta Obrigações Tributárias que apresenta saldo de R\$ 23,2 milhões negativo.



4.4. Estoques

O saldo dos estoques finalizou com R\$ 78,8 milhões em maio de 2024 e, comparativamente ao mês anterior, apresentou uma queda de 0,7%, respectivamente R\$ 530 mil. Destaca-se que na composição dos estoques, a maior parte encontra-se em Estoque de Matéria-Prima com saldo de R\$ 55,9 milhões.

Ao lado um gráfico com as oscilações ocorridas no trimestre.



4.5. Imobilizado e Intangível

No mês de maio/2024, o Ativo imobilizado e Intangível apresentou saldo de R\$ 222 milhões, constatando-se uma redução no período de análise em razão da contabilização das parcelas de depreciação e amortização.

Nota-se ainda acréscimos nas contas "Imobilizado em Andamento" e "Bens em Operação", ocorridos na Recuperanda Noma do Brasil.

Para melhor visualização apresenta-se ao lado o quadro com a composição demonstrativa do grupo:

IMOBILIZADO	mar/24	abr/24	mai/24	AV	Variação
Bens em Operação	223.595.669	223.598.093	223.598.972	100,7%	879
Imobilizado em Andamento	110.648.515	110.899.876	111.193.439	50,1%	293.563
(-) Depreciação Acumulada	-113.156.740	-113.484.693	-113.818.979	-51,3%	-334.286
INTANGÍVEL					
Intangível	5.762.880	5.762.880	5.762.880	2,6%	0
(-) Amortização Acumulada	-4.668.657	-4.696.120	-4.724.498	-2,1%	-28.378
TOTAL	222.181.666	222.080.036	222.011.814	100,0%	-68.221



4.6. Investimentos

Composto por Propriedade para Investimentos e Participação Societária, o grupo apresentou saldo de R\$ 2,9 milhões, correspondendo a 0,4% do ativo total das Recuperandas. No período comparativo, de abril a maio/24, não houveram movimentações.



4.7. Folha de Pagamento

Os gastos com a **folha de pagamento** de forma geral totalizaram, no mês de maio de 2024, o importe de R\$ 4 milhões, sendo R\$ 3 milhões correspondente a salários, 13º salário, férias, indenizações e demais benefícios e R\$ 935 mil corresponderam aos encargos sociais, quais seja INSS e FGTS, valor esse que representou 23,4% do custo total com a folha de pagamento, conforme quadro demonstrado ao lado.

DESPESAS COM PESSOAL	mar/24	abr/24	mai/24	AV
Prolabore	116.023,58	116.023,58	116.023,58	2,9%
Salários E Ordenados	2.082.452,18	2.067.813,55	2.046.624,44	51,1%
Horas Extras	73.325,84	5.249,93	10.329,06	0,3%
Adicional Noturno	13.489,48	13.718,01	10.516,27	0,3%
Adicional Insalubridade	259,20	264,00	264,00	0,0%
Adicional Periculosidade	17.095,45	16.850,75	16.137,06	0,4%
Férias	270.669,67	252.552,32	263.928,86	6,6%
13º Salário	190.366,49	188.750,72	185.999,72	4,6%
INSS	705.035,49	676.857,77	685.579,94	17,1%
FGTS	193.137,69	228.746,26	249.979,04	6,2%
Aviso Prévio Indenizado	-	2.289,70	9.616,47	0,2%
Farmácia/Remédios	2.543,18	53,39	8,08	0,0%
Seguro De Vida	3.970,96	3.419,22	3.833,95	0,1%
Refeições	84.036,64	84.268,40	83.112,35	2,1%
Vale Transporte	13.631,51	17.236,31	27.160,52	0,7%
Cursos E Treinamentos	-	-	1.812,45	0,0%
Uniformes E Equipamentos De Proteção	68.973,94	73.146,02	46.124,99	1,2%
Encargos S/ 13º Salário	68.182,03	62.874,90	57.226,76	1,4%
Encargos S/ Férias	22.938,38	20.510,84	8.021,27	-0,2%
Reclamações Trabalhistas	40.033,81	43.805,09	23.997,26	0,6%
Assistência Médica	4.364,10	4.364,10	4.364,10	0,1%
Cesta Básica	147.150,00	156.600,00	168.750,00	4,2%
Exames Médicos Admissionais e Demissio	5.106,70	4.153,30	1.073,40	0,0%
TOTAL	4.120.496,62	4.057.563,41	4.004.441,03	100,0%



5. ANÁLISE DE RESULTADOS

Com base nas demonstrações financeiras recebidas, foi analisada a demonstração de resultado das Recuperandas no mês de maio de 2024, demonstrando que no referido mês as empresas apresentaram um **prejuízo líquido** de 24,4% sobre seu faturamento, ou seja, R\$ 4,9 milhões. Nota-se que um dos fatores para esse resultado desfavorável está relacionado a queda das receitas operacionais em R\$ 10,4 milhões.

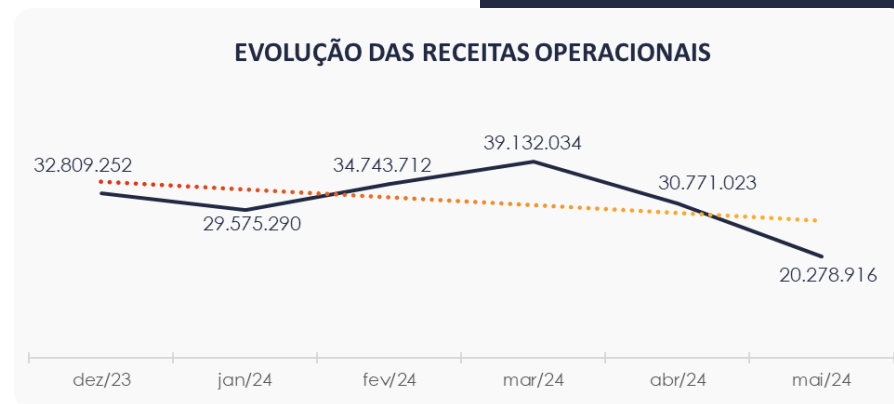
Posto isso, evidencia-se que no ano 2024 a empresa acumulou um faturamento de 154,5 milhões e um prejuízo de R\$ 4 milhões.

DRE	mar/24	AV	abr/24	AV	mai/24	AV	AH	Acum. 2024	AV
RECEITAS OPERACIONAIS BRUTAS	39.132.034	100,0%	30.771.023	100,0%	20.278.916	100,0%	-34,1%	154.500.975	100,0%
(-) Deduções das receitas	-7.723.351	-19,7%	-6.069.470	-19,7%	-3.683.071	-18,2%	-39,3%	-30.041.368	-19,4%
(=) Receitas líquidas	31.408.683	80,3%	24.701.553	80,3%	16.595.845	81,8%	-32,8%	124.459.607	80,6%
(-) Custos das Vendas e Serviços	-25.804.716	-65,9%	-26.747.306	-86,9%	-17.944.428	-88,5%	-32,9%	-110.312.143	-71,4%
(=) Lucro bruto	5.603.967	14,3%	-2.045.753	-6,6%	-1.348.583	-6,7%	-34,1%	14.147.464	9,2%
(-) Despesas operacionais	-2.002.893	-5,1%	-2.872.621	-9,3%	-1.832.063	-9,0%	-36,2%	-10.387.162	-6,7%
(=) EBITDA	3.601.074	9,2%	-4.918.374	-16,0%	-3.180.646	-15,7%	-35,3%	3.760.302	2,4%
(-) Depreciação e amortização	-246.165	-0,6%	-230.289	-0,7%	-236.028	-1,2%	2,5%	-1.237.214	-0,8%
(-) Encargos financeiros líquidos	-2.083.967	-5,3%	2.250.646	7,3%	-3.127.571	-15,4%	-239,0%	-6.977.961	-4,5%
(=) Resultado antes do RNO	1.270.942	3,2%	-2.898.017	-9,4%	-6.544.245	-32,3%	125,8%	-4.454.873	-2,9%
(+ / -) RNO	0	0,0%	0	0,0%	0	0,0%	0,0%	0	0,0%
(=) Resultado antes do IR e CS	1.270.942	3,2%	-2.898.017	-9,4%	-6.544.245	-32,3%	125,8%	-4.454.873	-2,9%
(-) IR e CS	-479.003	-1,2%	432.309	1,4%	1.588.792	7,8%	267,5%	383.008	0,2%
(=) RESULTADO LÍQUIDO DO EXERCÍCIO	791.939	2,0%	-2.465.708	-8,0%	-4.955.452	-24,4%	101,0%	-4.071.865	-2,6%

5.1. Análise de Faturamento

Conforme quadro de obtenção de receitas do semestre pode-se constatar as oscilações ocorridas no período, demonstrando no mês de maio de 2024 uma receita na ordem de R\$ 20,2 milhões, advinda majoritariamente de Vendas Mercado Interno ocorrida na Recuperanda Noma do Brasil.

Ressalta-se ainda no gráfico que o faturamento do mês corrente demonstra o menor volume do semestre.



5.2. Lucro Bruto

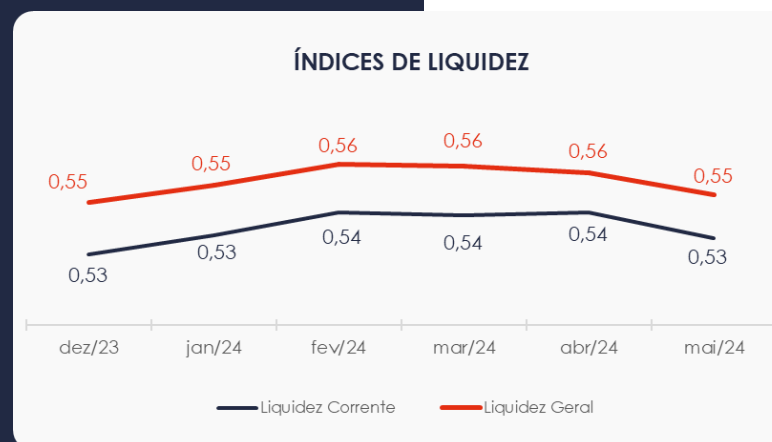
Conforme tabela abaixo é possível perceber a linha ociosidade onde as Recuperandas informam a mão de obra, como o próprio nome diz, ociosa. Por se tratar de um custo fixo da empresa, sempre que o faturamento atinge patamares menores, esta ociosidade impacta sobre o lucro bruto, levando-o em diversos meses a apresentar-se negativo. Destaca-se, no entendimento desta AJ, que este custo ocioso deveria estar sendo apropriado nas despesas, tendo em vista não distorcer as margens efetivas dos produtos, ou ainda atribuído em ficha técnica sendo mencionado apenas na ocorrência da venda dos produtos.

RESULTADO BRUTO	dez/23	jan/24	fev/24	mar/24	abr/24	mai/24
RECEITA TOTAL	32.809.252	29.575.290	34.743.712	39.132.034	30.771.023	20.278.916
Deduções	- 6.357.488	- 5.724.739	- 6.840.736	- 7.723.351	- 6.069.470	- 3.683.071
Custo das Vendas	- 21.718.462	- 18.159.582	- 20.536.240	- 25.619.546	- 24.675.226	- 15.784.359
Ociosidade	- 442.130	- 1.069.355	- 50.517	- 185.171	- 2.072.079	- 2.160.068
LUCRO BRUTO	4.291.172	4.621.615	7.316.218	5.603.967	- 2.045.753	- 1.348.583



5.3. Índices de Liquidez

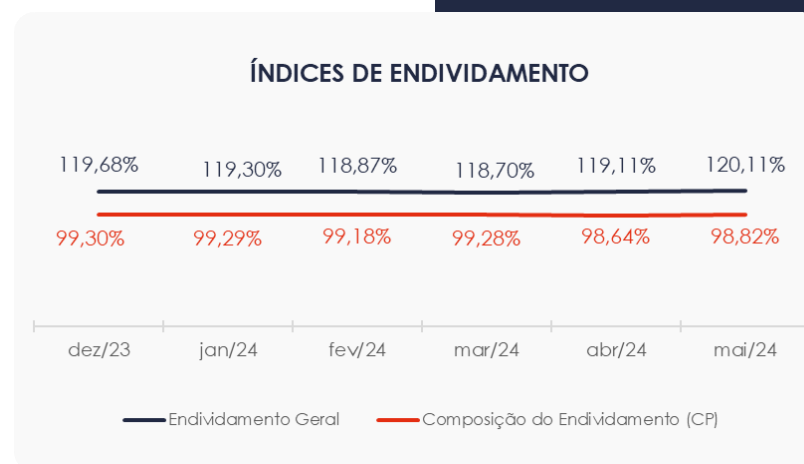
Os índices de liquidez avaliam a capacidade financeira de uma empresa satisfazer as obrigações assumidas com terceiros. Pode ser visualizado o índice de liquidez geral das Recuperandas estável entre os meses do último semestre. Ainda assim o valor de **R\$ 0,55**, demonstra que a sociedade empresária **não dispunha** de ativos suficientes para o pagamento das suas dívidas com vencimento a curto e longo prazos.



6. ENDIVIDAMENTO

6.1. Endividamento Total

No referido mês de análise o endividamento da empresa totalizou R\$ 794,1 milhões, representando 120,11% do valor constante no ativo. Observa-se também que houve uma leve alta na composição do endividamento, tendo as dívidas vincendas a curto prazo passado de 98,64% para 98,82%, em maio de 2024.



6.2. Endividamento Sujeito a Recuperação Judicial

Em relação aos credores sujeitos aos efeitos do PRJ, verifica-se que foram alocados pelas Recuperandas um saldo de R\$ 439,3 milhões, demonstrando até o momento a maior parte em Empréstimos e Financiamentos, respectivamente 54,8%.

Reitera-se que os valores apresentados neste grupo constam diferentes do quadro de credores apresentado pelas Recuperandas.

CREDORES RECUPERAÇÃO JUDICIAL	mai/24	AV
Fornecedores - RJ	38.594.422	8,8%
Empréstimos e Financiamentos - RJ	240.984.458	54,8%
Obrigações Trabalhistas - RJ	3.333.177	0,8%
Antecipação de Recebíveis - RJ	156.128.550	35,5%
Adiantamento de Clientes - RJ	351.500	0,1%
TOTAL	439.392.106	100,0%



7. FLUXO DE CAIXA

Para melhor compreensão apresenta-se a seguir a demonstração do fluxo de caixa das empresas Recuperandas, realizada pelo método direto, referente aos últimos três meses.

www.valorconsultores.com.br

DEMONSTRAÇÃO DO FLUXO DE CAIXA	mar/24	abr/24	mai/24
ATIVIDADES OPERACIONAIS			
Movimentação de clientes a receber	35.086.593	26.973.621	22.778.913
Movimentação de outros créditos	7.242.552	6.155.646	5.454.969
Movimentação de fornecedores	-24.894.699	-25.414.240	-17.113.422
Movimentação de tributos	-9.493.346	-47.461	-3.143.001
Movimentação de despesas e outras obrig.	-3.668.935	-4.977.382	-7.774.293
Fluxo das atividades operacionais	4.272.164	2.690.186	203.167
ATIVIDADES DE INVESTIMENTOS			
Movimentação de investimentos	0	0	0
Movimentação de imobilizado	-196.770	-156.121	-196.185
Movimentação de intangível	28.378	27.463	28.378
Fluxo das atividades de investimentos	-168.392	-128.658	-167.807
ATIVIDADES DE FINANCIAMENTOS			
Movimentação de empr. e financ.	-5.220.031	-1.742.600	-1.029.705
Fluxo das atividades de financiamento	-5.220.031	-1.742.600	-1.029.705
ATIVIDADES DE CREDORES RJ			
Movimentação de credores RJ	0	0	0
Fluxo das atividades de credores RJ	0	0	0
ATIVIDADES DE PATRIMÔNIO LÍQUIDO			
Movimentação de patrimônio líquido	1.033.206	21.027	21.728
Fluxo das atividades de patrimônio líquido	1.033.206	21.027	21.728
Variação líquida do caixa	-83.053	839.954	-972.617

35



7.1. Principais Fontes de Entrada

As fontes de entrada de receita no período foram relacionadas com o recebimento de clientes, outros créditos, intangível referente a amortização e movimentações do PL oriundas do Deemed Cost, que juntos totalizaram R\$ 28,2 milhões.

7.2. Principais Saídas

Os movimentos de saídas que contribuíram para saldo final foram fornecedores, outras obrigações, tributos, imobilizado e empréstimos, tendo totalizado no período uma saída de caixa de R\$ 29,2 milhões.

Perfazendo no período de análise em uma variação líquida do caixa negativa na ordem de R\$ 972 mil.





MARINGÁ/PR

Av. Duque de Caxias, nº 882
Edifício New Tower Plaza
Torre II, 6º Andar, Sala 603
Zona 07 - CEP 87020-025

+55 44 3041-4882

CURITIBA/PR

Av. Cândido de Abreu, nº 470
Edifício Neo Business
14º Andar, Conjunto 1407
Centro Cívico - CEP 87020-025

+55 41 3122-2060

SÃO PAULO/SP

Av. Paulista, nº 2300
Edifício São Luís Gonzaga
Andar Pilotis
Bela Vista - CEP 01310-300

+55 11 2847-4958



Documento assinado digitalmente, conforme MP nº 2.200-2/2001, Lei nº 11.419/2006, resolução do Projudi, do TJPR/OE
Validação deste em <https://projudi.tjpr.jus.br/projudi/> - Identificador: PJ5WX ABCC3 L5KRQ M4T43