



Junho/2024

# 18º RELATÓRIO MENSAL DE ATIVIDADES

Noma Do Brasil S.A.  
Noma Indústria E Com. De Implementos Rodoviários Ltda.  
Noma Participações S.A.  
Hubner Implementos Rodoviários S.A.





Administradora Judicial  
rjnoma@valorconsultores.com.br

RECUPERAÇÃO JUDICIAL N. 0011185-53.2022.8.16.0160  
VARA CÍVEL DA COMARCA DE SARANDI/PR



# SUMÁRIO

<b>1. Glossário Online.....</b>	<b>4</b>	4.5. Imobilizado e Intangível.....	28
<b>2. Cronograma Processual.....</b>	<b>5</b>	4.6. Investimentos.....	29
<b>3. Informações Operacionais.....</b>	<b>7</b>	4.7. Folha de Pagamento.....	30
3.1. Constatação das Condições de Funcionamento....	7	<b>5. Análise de Resultados.....</b>	<b>31</b>
3.2. Quadro Funcional.....	10	5.1. Análise de Faturamento.....	32
3.3. Fotos da Vistoria.....	12	5.2. Lucro Bruto.....	33
<b>4. Informações Financeiras.....</b>	<b>21</b>	5.3. Índices de Liquidez.....	34
4.1. Balanço Patrimonial Consolidado.....	21	<b>6. Endividamento.....</b>	<b>35</b>
4.1.1. Principais Movimentações do Ativo.....	22	6.1. Endividamento Total.....	35
4.1.2. Principais Movimentações do Passivo.....	23	6.2. Endividamento Sujeito a Recuperação Judicial.....	36
4.2. Contas a Receber.....	25	<b>7. Fluxo de Caixa .....</b>	<b>37</b>
4.3. Contas a Pagar.....	26	7.1. Principais Fontes de Entrada.....	38
4.4. Estoques.....	27	7.2. Principais Saídas.....	38



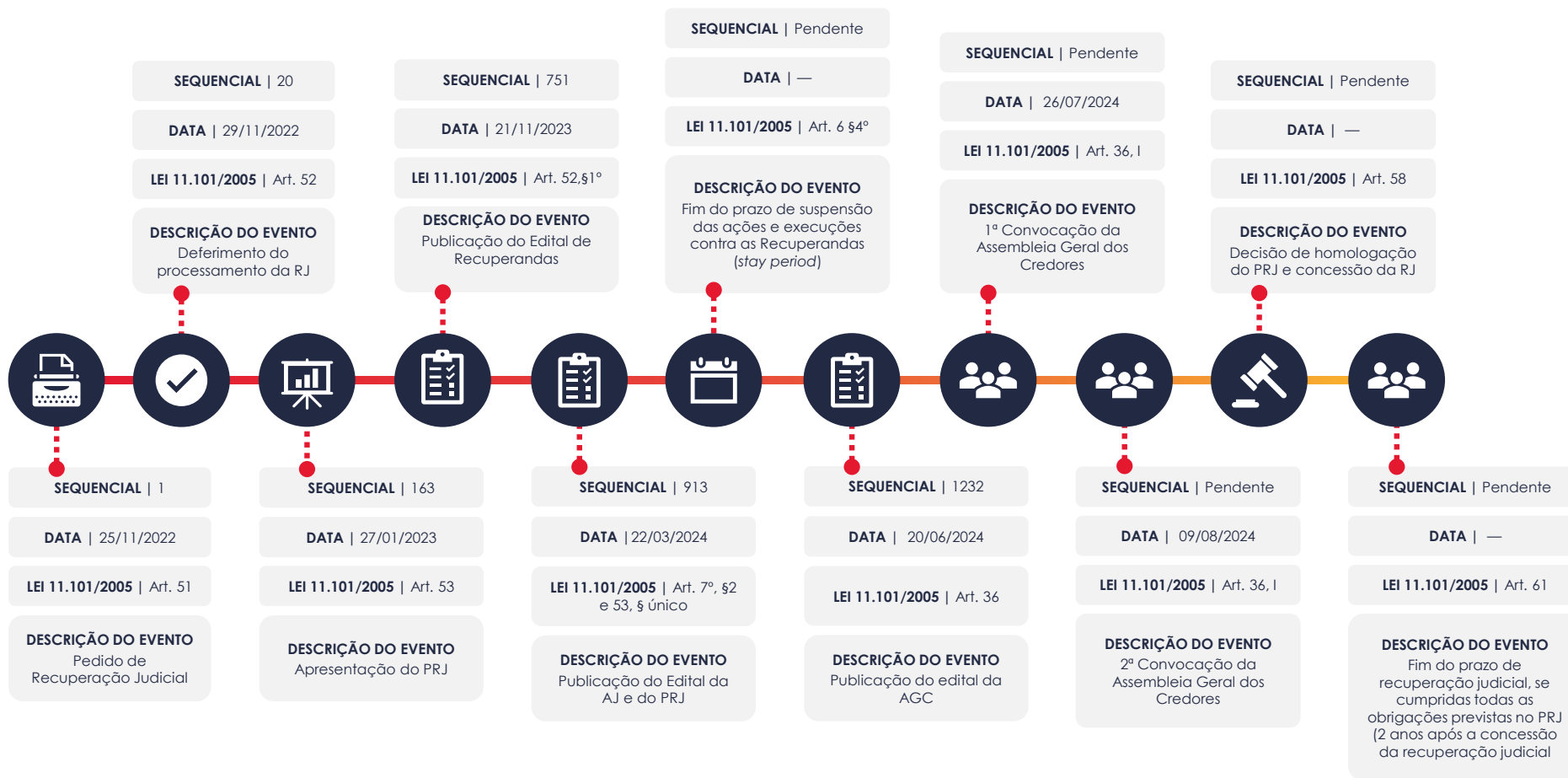
# 1. GLOSSÁRIO ONLINE

[www.valorconsultores.com.br](http://www.valorconsultores.com.br)

Para consulta do glossário *online* referente às informações operacionais e financeiras delineadas no presente Relatório Mensal de Atividades, acesse o *link* <https://www.valorconsultores.com.br/modelos>.



# 2. CRONOGRAMA PROCESSUAL



# 3. INFORMAÇÕES OPERACIONAIS

## 3.1. Constatação das Condições de Funcionamento

Na data de 10/06/2024, as representantes da AJ, Júlia Gaspar Silva e Isabela Matozo Franciscato, compareceram na sede das Recuperandas, localizada em Sarandi/PR, para fins de vistoriar o parque fabril, na ocasião acompanhadas do gerente da controladoria das Recuperandas, Sr. André Freitas, responsável por prestar as informações operacionais solicitadas sobre o funcionamento das unidades de atuação, geração de empregos e perspectivas gerais.

Durante a realização da vistoria, foi constatado pela equipe da AJ o normal funcionamento do local, com colaboradores em todos os barracões, nas diversas fases de fabricação dos implementos rodoviários e também na área de escritório/setor administrativo.

Especificamente na área fabril, verificou-se a regular produção voltada ao corte de chapas e das bobinas de aço (item primário dos implementos), bem como manufaturas de itens/peças de aço e construção de implementos/tanques.

Já em reunião, informou o Sr. André que no mês de maio/2024 foram entregues 170 pinos, não sabendo ainda dizer quantos exatamente haviam sido produzidos no período. De igual modo, embora também não soubesse especificar o percentual específico, pontuou que o mês obteve EBITDA positivo, fechando com um faturamento na ordem retráida de R\$ 20.278 milhões, esclarecendo que cada pino equivale a cerca de R\$ 170 mil.



Continuou explicando que a diminuição no faturamento e, conseqüentemente, da demanda, decorre da retração do mercado que tradicionalmente ocorre nos meses que precedem o período da safra, constituindo estratégia comercial dos seus principais clientes do setor do agronegócio.

Por outro lado, assegurou que houve aumento exponencial na produção do "SIDER" em razão do paralelo aumento da demanda do setor industrial, passando a serem fabricados uma média de 10 unidades deste tipo para cada lote de implementos.

Esclareceu, em complemento, que a retração no segmento do agronegócio na região sul, por sua vez, refere-se ao fornecimento de matéria-prima, responsável pelo abastecimento de cerca de 30% dos insumos das Recuperandas.

De toda sorte, segundo o representante, há expectativa de retomada ou ao menos estabilização do setor nos próximos meses, tendo garantido que as compras de matéria-prima, praticamente em sua totalidade, são feitas à vista, inexistindo fornecedores e prestadores de serviços correntes em aberto, mesmo com faturamento menor em maio/2024.

Além disso, assegurou que as entregas continuam sendo regulares e pontuais aos clientes, havendo continuidade na checagem de viabilidade de cada lote vendido.

[www.valorconsultores.com.br](http://www.valorconsultores.com.br)

Sobre a filial em Concórdia/SC, comunicou que continuam realizando a montagem de caixa de carga de furgões não refrigerados, com uma média de 07 unidades ao mês. Em relação à filial de Tatuí/SP, não há alterações, mantendo-se, tão somente, funcionários que fazem segurança e manutenção do local.

Por fim, questionado sobre a questão tributária, foi informado que: i) o parcelamento junto à Fazenda Nacional quanto aos débitos de INSS foi deferido, gerando um desembolso mensal de aproximadamente R\$ 80 mil, com prazo de 60 meses, já relativamente ao FGTS, haveria demora em resposta pela Caixa Econômica Federal; ii) houve adesão ao Refis Estadual, mais benéfico ao parcelamento anteriormente mantido; iii) há intenção de parcelamento junto ao Município de Maringá/PR em razão da existência de débitos de cerca de R\$ 800 mil, cuja estratégia ainda está sendo estudada.

Posteriormente, aos dias 21/06/2024, os representantes da AJ, Cleverson Marcel Colombo e Júlio Gonçalves Neto, se reuniram novamente aos representantes das Recuperandas, Sr. Willian Eduardo Pinto, Diretor Financeiro e Sr. André Freitas, Gerente da Controladoria, na sede e filial das Recuperandas, a fim de obter maiores informações sobre a operação e situação financeira do Grupo Noma no mês de referência.



De início, questionados sobre o ciclo produtivo, o Sr. André indicou que atualmente estão entregando os implementos prontos dos Lotes 242 e 243, sendo que parte deste último está em estágio final de produção. Além disso, declarou o pagamento do aço para o Lote 244, e ressaltou a confirmação dos pedidos até o Lote 245.

Já quanto ao volume de fomento tomado junto aos fundos, declarou que se mantém na ordem de R\$ 50 milhões e que estão operando com novos fundos, sendo eles: NOVAX, MAQUENA, CONTINENTAL, ÁRTICO, FIRENZE.

Em seguida, questionado a respeito da queda na produção e faturamento em maio/2024, confirmou que nos meses de abril e maio/2024 houve retração no mercado, cujos impactos são efetivos nos resultados de maio a julho/2024. Relembrou, ainda, que essa redução atingiu todo o mercado, decorrendo especialmente do setor do agronegócio.

De todo modo, salientou que no setor industrial houve manutenção da demanda de pedidos, especialmente de implementos dos tipos porta contêiner, furgão frigorífico, sider, florestal e tanque.

Nesse sentido, citou que há um grande esforço da equipe comercial para auxiliar os distribuidores, bem como do CEO do Grupo, Sr. Marcos Noma, que está em constantes viagens para diversas regiões

[www.valorconsultores.com.br](http://www.valorconsultores.com.br)

do país, objetivando a venda de implementos, especialmente para frotistas e para o setor do agronegócio, na região norte do país. Destacou, além disso, que recentemente realizaram vendas para dois novos clientes, com grande potencial de volume de compras, além de terem retomado as cotações.

Após a reunião, realizou-se nova vistoria no parque fabril do Grupo, constatando situação semelhante ao início do mês, com intenso trabalho no corte/dobra de peças e também na soldagem, além de verificar a existência de bobinas de aço.

Em seguida, realizou-se vistoria na unidade de montagem e pintura - SIDER, localizada na Avenida Ademar Bornia, nº 121, Sarandi/PR, sendo que no momento da vistoria alguns funcionários estavam trabalhando na montagem de um implemento do tipo SIDER, enquanto outros estavam realizando a montagem de um implemento do tipo tanque/inox.

No local também foi possível constatar a existência de matéria prima, utilizada na finalização dos implementos, e 05 SIDER prontos. Na oportunidade, o gerente da unidade, Sr. Antônio, informou que a produção aumentou, destacando, ainda, que naquele local também estão montando implementos do tipo baú não refrigerado.

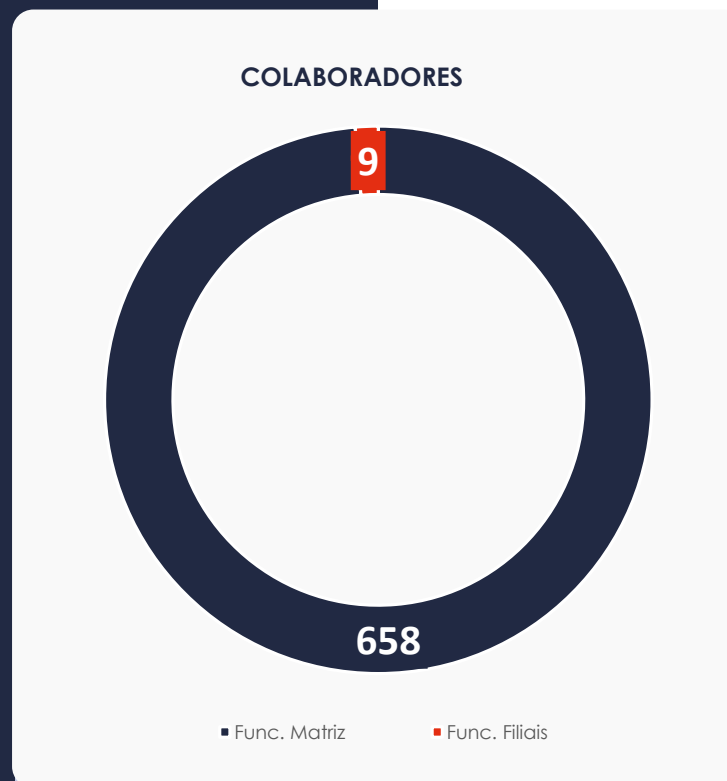




## 3.2. Quadro Funcional

Conforme as informações obtidas em vistoria, as Recuperandas contam, atualmente, com 667 funcionários, dos quais 658 são empregados da Matriz, 9 na filial de Tatuí/SP e não há funcionários na filial de Limeira/SP, conforme gráfico ao lado:

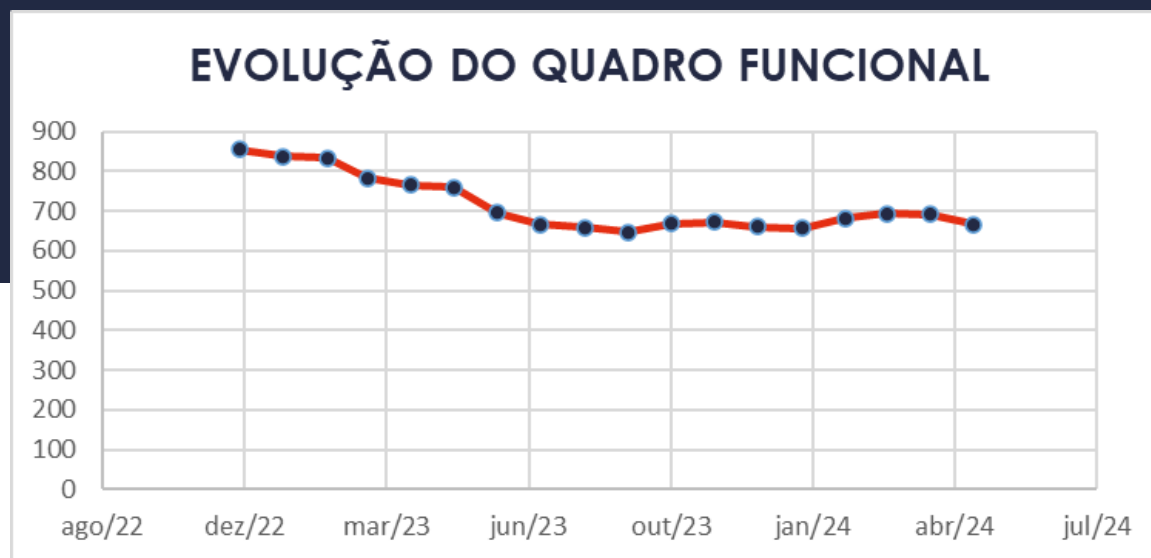
Destacou-se ainda que a redução do número de funcionários decorre de rotatividade normal, de modo que os salários e depósitos fundiários estão sendo regularmente pagos.



## 3.2. Quadro Funcional

Pelas informações prestadas na vistoria do mês em apreço, as Recuperandas contam, atualmente, com 667 colaboradores.

O comparativo que demonstra o progresso do quadro de funcionários, registrados ou não, das Recuperandas ao longo tempo, desde o seu pedido de Recuperação Judicial até os dias atuais, está estampado pelo gráfico abaixo:






### 3.3. Fotos da Vistoria

Sede NOMA  
(10/06/2024)

[www.valorconsultores.com.br](http://www.valorconsultores.com.br)






### 3.3. Fotos da Vistoria

Sede NOMA  
(10/06/2024)






### 3.3. Fotos da Vistoria

Sede NOMA  
(10/06/2024)



### 3.3. Fotos da Vistoria

Sede NOMA  
(10/06/2024)






### 3.3. Fotos da Vistoria

Sede NOMA  
(21/06/2024)






### 3.3. Fotos da Vistoria

Sede NOMA  
(21/06/2024)








### 3.3. Fotos da Vistoria

Sede NOMA  
(21/06/2024)



### 3.3. Fotos da Vistoria

Sede NOMA  
(21/06/2024)



### 3.3. Fotos da Vistoria

Unidade de Montagem e Pintura – Sider (21/06/2024)



# 4. INFORMAÇÕES FINANCEIRAS

## 4.1. Balanço Patrimonial Consolidado

Apresentamos a seguir os dados da composição dos Ativos e Passivos e suas variações no último trimestre.

www.valorconsultores.com.br

BALANÇO PATRIMONIAL	fev/24	AV	mar/24	AV	abr/24	AV	AH
<b>ATIVO</b>							
<b>Ativo Circulante</b>							
Caixa e equivalentes a caixa	2.568.479	0,4%	2.485.426	0,4%	3.325.380	0,5%	33,8%
Créditos	164.843.467	24,4%	168.888.908	25,1%	172.686.310	25,8%	2,2%
Outros Créditos	113.173	0,0%	113.173	0,0%	113.173	0,0%	0,0%
Adiantamentos	100.696.616	14,9%	97.891.636	14,6%	98.406.694	14,7%	0,5%
Tributos a Recuperar	68.208.854	10,1%	65.222.508	9,7%	66.016.973	9,9%	1,2%
Estoques	88.366.102	13,1%	86.902.844	12,9%	79.428.007	11,9%	-8,6%
Despesas Antecipadas	7.178.946	1,1%	7.139.126	1,1%	7.166.605	1,1%	0,4%
<b>Total do Ativo Circulante</b>	<b>431.975.637</b>	<b>64,0%</b>	<b>428.643.621</b>	<b>63,8%</b>	<b>427.143.142</b>	<b>63,7%</b>	<b>-0,4%</b>
<b>Ativo Não Circulante</b>							
Outros Créditos LP	17.974.219	2,7%	17.986.251	2,7%	17.995.920	2,7%	0,1%
Investimentos	2.959.833	0,4%	2.959.833	0,4%	2.959.833	0,4%	0,0%
Imobilizado	221.136.839	32,8%	221.087.444	32,9%	221.013.276	33,0%	0,0%
Intangível	1.122.601	0,2%	1.094.223	0,2%	1.066.760	0,2%	-2,5%
<b>Total do Ativo Não Circulante</b>	<b>243.193.492</b>	<b>36,0%</b>	<b>243.127.751</b>	<b>36,2%</b>	<b>243.035.789</b>	<b>36,3%</b>	<b>0,0%</b>
<b>TOTAL DO ATIVO</b>	<b>675.169.129</b>	<b>100,0%</b>	<b>671.771.372</b>	<b>100,0%</b>	<b>670.178.931</b>	<b>100,0%</b>	<b>-0,2%</b>

20



#### 4.1.1. Principais Movimentações do Ativo

**Créditos:** O grupo Créditos, apresentou no período uma soma de R\$ 172,6 milhões, sendo este montante correspondente a 25,8% do ativo total em abril de 2024. No período de análise, de março a abril/2024, houve um aumento de R\$ 3,7 milhões, correspondente a 2,2%, ocorrido em exclusivamente na Recuperanda Noma do Brasil. Observa-se ainda que 98,3% do saldo está alocado na mesma empresa.

**Adiantamentos:** O grupo apresentou um montante de R\$ 98,4 milhões, ou seja, 14,7% do total do ativo em abril de 2024. No período de análise, houve um aumento de R\$ 515 mil, que representa um acréscimo de 0,5%, fato ocorrido principalmente na rubrica Adiantamento a Fornecedores da Recuperanda Noma do Brasil.

**Tributos a Recuperar:** O saldo registrado neste grupo, constituído dos valores que poderão ser utilizados para compensação com os tributos devidos pela Recuperanda, no mês de abril de 2024 foi de R\$ 66 milhões, respectivamente 9,9% do total do ativo no mês. No período de análise houve um aumento de R\$ 794 mil, equivalente a 1,2%.



BALANÇO PATRIMONIAL	fev/24	AV	mar/24	AV	abr/24	AV	AH
<b>PASSIVO</b>							
<b>Passivo Circulante</b>							
Empréstimos e Financiamentos	79.553.626	11,8%	81.336.841	12,1%	82.891.307	12,4%	1,9%
Fornecedores	106.217.901	15,7%	104.990.919	15,6%	106.902.678	16,0%	1,8%
Obrigações Sociais e Trabalhistas	16.726.501	2,5%	15.349.570	2,3%	15.669.733	2,3%	2,1%
Obrigações Tributárias	19.326.329	2,9%	20.986.080	3,1%	14.712.599	2,2%	-29,9%
Outras Obrigações	126.821.377	18,8%	121.595.378	18,1%	119.846.811	17,9%	-1,4%
Fornecedores Contingência Passiva	7.951.899	1,2%	7.951.899	1,2%	7.951.899	1,2%	0,0%
Credores Recuperação Judicial	439.392.106	65,1%	439.392.106	65,4%	439.392.106	65,6%	0,0%
<b>Total do Passivo Circulante</b>	<b>795.989.739</b>	<b>117,9%</b>	<b>791.602.792</b>	<b>117,8%</b>	<b>787.367.133</b>	<b>117,5%</b>	<b>-0,5%</b>
<b>Passivo Não Circulante</b>							
Empréstimos e Financiamentos LP	24.665.650	3,7%	23.758.599	3,5%	23.570.646	3,5%	-0,8%
Fornecedores LP	870.271	0,1%	862.725	0,1%	855.238	0,1%	-0,9%
Obrigações tributárias	-27.273.280	-4,0%	-27.206.671	-4,0%	-21.933.291	-3,3%	-19,4%
Outras Obrigações LP	8.347.612	1,2%	8.359.644	1,2%	8.369.602	1,2%	0,1%
<b>Total do Passivo Não Circulante</b>	<b>6.610.252</b>	<b>1,0%</b>	<b>5.774.297</b>	<b>0,9%</b>	<b>10.862.195</b>	<b>1,6%</b>	<b>88,1%</b>
<b>Patrimônio Líquido</b>							
Capital Social	26.415.251	3,9%	26.415.251	3,9%	26.415.251	3,9%	0,0%
Ajustes de Avaliação Patrimonial	73.197.783	10,8%	73.197.783	10,9%	73.197.783	10,9%	0,0%
( - ) Tributos Diferidos - Lei 11638/07	-24.887.246	-3,7%	-24.887.246	-3,7%	-24.887.246	-3,7%	0,0%
Reservas para Incentivos Fiscais	7.264.930	1,1%	7.264.930	1,1%	7.264.930	1,1%	0,0%
Deemed Cost	772.996	0,1%	794.735	0,1%	815.762	0,1%	2,6%
Lucros e/ou Prejuízos Acumulados	-204.837.649	-30,3%	-204.837.649	-30,5%	-204.837.649	-30,6%	0,0%
Lucros/Prejuízo do Exercício	2.557.355	0,4%	3.349.295	0,5%	883.587	0,1%	-73,6%
( - ) Incentivos	-7.264.930	-1,1%	-7.264.930	-1,1%	-7.264.930	-1,1%	0,0%
Distribuição de Lucros no Exercício	0	0,0%	0	0,0%	0	0,0%	0,0%
Ajustes de Exercícios Anteriores	-649.352	-0,1%	362.115	0,1%	362.115	0,1%	0,0%
<b>Total do Patrimônio Líquido</b>	<b>-127.430.862</b>	<b>-18,9%</b>	<b>-125.605.717</b>	<b>-18,7%</b>	<b>-128.050.397</b>	<b>-19,1%</b>	<b>1,9%</b>
<b>TOTAL DO PASSIVO</b>	<b>675.169.129</b>	<b>100,0%</b>	<b>671.771.372</b>	<b>100,0%</b>	<b>670.178.931</b>	<b>100,0%</b>	<b>-0,2%</b>

## 4.1.2. Principais Movimentações do Passivo

**Empréstimos e Financiamentos a Curto e Longo Prazo:** Ao todo os empréstimos e financiamentos apresentaram a soma de R\$ 106 milhões e representaram 15,9% do passivo total, tendo ocorrido uma alta de R\$ 1,5 milhão no curto prazo na conta de Instituições Financeiras e uma baixa de R\$ 187 mil no passivo não circulante, equivalente a 0,8%.

**Fornecedores a Curto e Longo Prazo:** Em abril/2024 o grupo Fornecedores apresentou um saldo total de R\$ 107,7 milhões, dentre os quais destaca-se os valores devidos pela Recuperanda "Noma do Brasil" com R\$ 80,3 milhões, sendo 74,58% do total do grupo. No período de março a abril/24, houve no grupo a curto prazo um acréscimo de R\$ 1,9 milhão, equivalente a 1,8%, observada em maior parte na mesma Recuperanda citada. No grupo longo prazo houve apenas um queda de R\$ 7 mil.



**Obrigações Tributárias:** No período de análise verificou-se que o grupo CP finalizou o mês com saldo total de R\$ 14,7 milhões, representando 2,2% do passivo. De março a abril/24 houve um decréscimo de R\$ 6,2 milhões, respectivamente 29,9%. Já no longo prazo, houve uma redução de R\$ 5,2 milhões no saldo negativo do grupo. Dessa forma, ao final de abril/2024, o montante em LP ficou negativo em R\$ 21,9 milhões, fato este causado pela conta tributos diferidos que se trata de uma conta redutora dentro do grupo.

**Obrigações Sociais e Trabalhistas:** O grupo apresentou um montante de R\$ 15,6 milhões, ou seja, 2,3% do total do ativo em abril de 2024. No período de análise, houve um aumento de R\$ 320 mil, que representou um acréscimo de 2,1%, fato ocorrido principalmente na Recuperanda Noma do Brasil.

**Outras Obrigações a Curto e Longo Prazo:** Este grupo constitui-se dos valores diversos a serem pagos pelas Recuperandas. Em abril de 2024, o grupo representou R\$ 128,2 milhões, sendo 19,1% do total do passivo. Esta rubrica demonstrou no CP um decréscimo de R\$ 1,7 milhão, equivalente a 1,4%, sendo observado principalmente na conta Adiantamento de Clientes. Já no longo prazo, houve uma alta de R\$ 9 mil no período de análise, observada na conta Partes Relacionadas da Recuperanda Noma Participações.

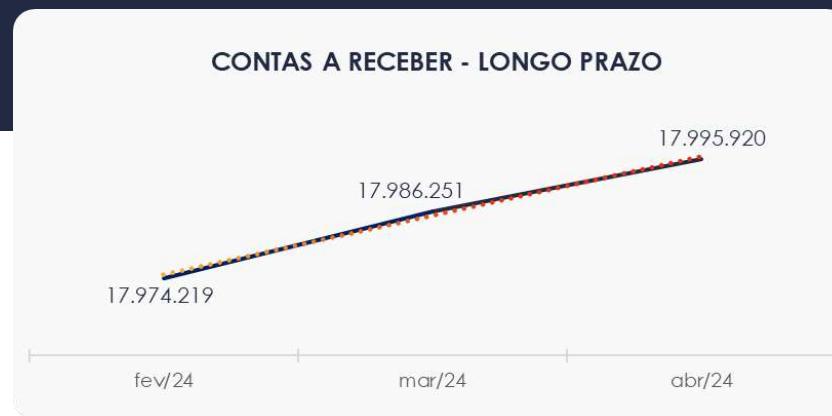
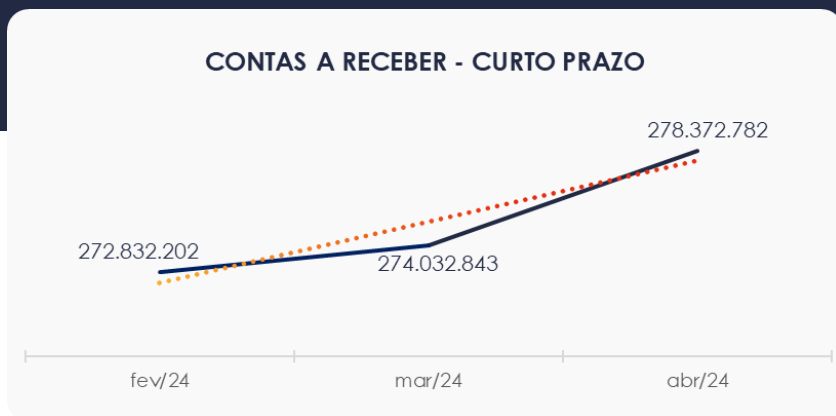
**Patrimônio Líquido:** Este grupo apresentou em abril/2024 o valor negativo de R\$ 128 milhões. No PL das empresas pode-se visualizar a conta Deemed Cost, conta que representa o valor justo de um ativo, recalculado pelo empreendimento para que ele reflita a realidade.



## 4.2. Contas a Receber

Os valores de Contas a Receber com vencimentos a curto prazo, estão compostos principalmente por duplicatas a receber e adiantamento a fornecedores que totalizaram 92,8% do saldo de R\$ 278 milhões, tendo apresentado no período de março a abril/2024, um aumento de R\$ 4,3 milhões.

As contas a receber em longo prazo demonstraram em sua maior parte, valores relacionados à empréstimos concedidos, cerca de R\$ 11,9 milhões do total de R\$ 17,9 milhões.

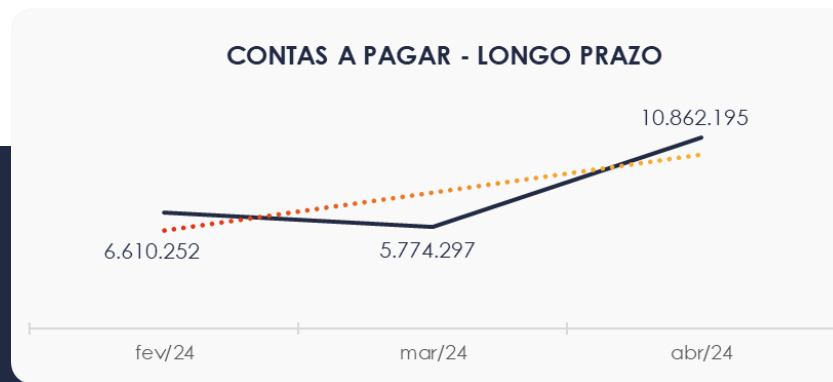
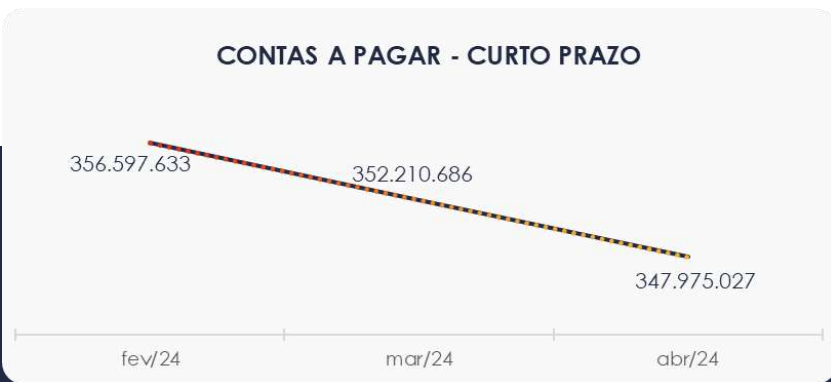




### 4.3. Contas a Pagar

As contas a pagar das empresas demonstraram uma redução de R\$ 4,2 milhões no período de março a abril de 2024. As rubricas mais representativas deste grupo estão descritas como "Outras Obrigações" e "Fornecedores". Ambas concentradas majoritariamente na Recuperanda Noma do Brasil.

Os valores a pagar devidos a longo prazo, conforme pode ser observado no gráfico abaixo demonstrou saldo de R\$ 10,8 milhões. Nota-se neste grupo obrigações a pagar no valor de R\$ 32,7 milhões com redução ocasionada pela conta Obrigações Tributárias que apresenta saldo de R\$ 21,9 milhões negativo.



## 4.4. Estoques

O saldo dos estoques finalizou com R\$ 79,4 milhões em abril de 2024 e, comparativamente ao mês anterior, apresentou uma queda de 8,6%, respectivamente R\$ 7,4 milhões. Destaca-se que na composição dos estoques, a maior parte encontra-se em Estoque de Matéria-Prima com saldo de R\$ 56 milhões.

Ao lado um gráfico com as oscilações ocorridas no trimestre.



## 4.5. Imobilizado e Intangível

No mês de abril/2024, o Ativo imobilizado e Intangível apresentou saldo de R\$ 222 milhões, constatando-se uma redução no período de análise em razão da contabilização das parcelas de depreciação e amortização.

Nota-se ainda acréscimos nas contas "Imobilizado em Andamento" e "Bens em Operação", ocorridos na Recuperanda Noma do Brasil.

Para melhor visualização apresenta-se ao lado o quadro com a composição demonstrativa do grupo:

<b>IMOBILIZADO</b>	<b>fev/24</b>	<b>mar/24</b>	<b>abr/24</b>	<b>AV</b>	<b>Variação</b>
Bens em Operação	223.562.231	223.595.669	223.598.093	100,7%	2.424
Imobilizado em Andamento	110.385.742	110.648.515	110.899.876	49,9%	251.361
(-) Depreciação Acumulada	-112.811.134	-113.156.740	-113.484.693	-51,1%	-327.953
<b>INTANGÍVEL</b>					
Intangível	5.762.880	5.762.880	5.762.880	2,6%	0
(-) Amortização Acumulada	-4.640.279	-4.668.657	-4.696.120	-2,1%	-27.463
<b>TOTAL</b>	<b>222.259.440</b>	<b>222.181.666</b>	<b>222.080.036</b>	<b>100,0%</b>	<b>-101.631</b>



## 4.6. Investimentos

Composto por Propriedade para Investimentos e Participação Societária, o grupo apresentou saldo de R\$ 2,9 milhões, correspondendo a 0,4% do ativo total das Recuperandas. No período comparativo, de março a abril/24, não houveram movimentações.



## 4.7. Folha de Pagamento

Os gastos com a **folha de pagamento** de forma geral totalizaram, no mês de abril de 2024, o importe de R\$ 4 milhões, sendo R\$ 3,1 milhões correspondente a salários, 13º salário, férias, indenizações e demais benefícios e R\$ 905 mil corresponderam aos encargos sociais, quais seja INSS e FGTS, valor esse que representou 22,3% do custo total com a folha de pagamento, conforme quadro demonstrado ao lado.

www.valorconsultores.com.br

DESPESAS COM PESSOAL	fev/24	mar/24	abr/24	AV
Prolabore	116.023,57	116.023,58	116.023,58	2,9%
Salários E Ordenados	1.997.292,77	2.082.452,18	2.067.813,55	51,0%
Horas Extras	4.504,91	73.325,84	5.249,93	0,1%
Adicional Noturno	12.840,96	13.489,48	13.718,01	0,3%
Adicional Insalubridade	264,00	259,20	264,00	0,0%
Adicional Periculosidade	15.260,72	17.095,45	16.850,75	0,4%
Mão De Obra Temporária				0,0%
Férias	252.441,94	270.669,67	252.552,32	6,2%
13º Salário	182.757,51	190.366,49	188.750,72	4,7%
INSS	652.466,95	705.035,49	676.857,77	16,7%
FGTS	198.907,91	193.137,69	228.746,26	5,6%
Aviso Prévio Indenizado	16.378,08	2.289,70	20.304,95	0,5%
Despesas Sindicais				0,0%
Farmácia/Remédios	10,58	2.543,18	53,39	0,0%
Seguro De Vida	3.559,78	3.970,96	3.419,22	0,1%
Refeições	92.402,05	84.036,64	84.268,40	2,1%
Vale Transporte	6.434,19	13.631,51	17.236,31	0,4%
Cursos E Treinamentos				0,0%
Uniformes E Equipamentos De Proteção	80.325,20	68.973,94	73.146,02	1,8%
Encargos S/ 13º Salário	65.432,13	68.182,03	62.874,90	1,5%
Encargos S/ Ferias	14.973,08	22.938,38	20.510,84	0,5%
Reclamações Trabalhistas		40.033,81	43.805,09	1,1%
Ajuda Com Despesas Com Funerais				0,0%
Assistência Médica	4.364,10	4.364,10	4.364,10	0,1%
Cesta Básica	153.360,00	147.150,00	156.600,00	3,9%
Indenizações Trabalhistas				0,0%
Exames Médicos Admissionais e Demissio	-	5.106,70	4.153,30	0,1%
<b>TOTAL</b>	<b>3.870.000,43</b>	<b>4.120.496,62</b>	<b>4.057.563,41</b>	<b>100,0%</b>

29



# 5. ANÁLISE DE RESULTADOS

Com base nas demonstrações financeiras recebidas, foi analisada a demonstração de resultado das Recuperandas no mês de abril de 2024, demonstrando que no referido mês as empresas apresentaram um **prejuízo líquido** de 8% sobre seu faturamento, ou seja, R\$ 2,4 milhões. Nota-se que um dos fatores para esse resultado desfavorável está relacionado a queda das receitas operacionais em R\$ 8,3 milhões. Destaca-se de forma positiva os encargos financeiros especificadamente na conta "Descontos Obtidos" devido a um parcelamento RJ dos débitos na Receita Federal, documentação essa que segue junto a esse RMA.

www.valorconsultores.com.br

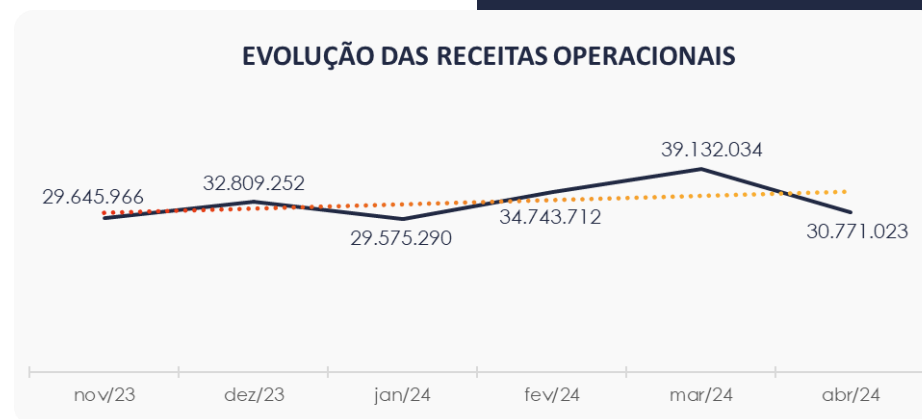
DRE	fev/24	AV	mar/24	AV	abr/24	AV	AH	Acum. 2024	AV
<b>RECEITAS OPERACIONAIS BRUTAS</b>	<b>34.743.712</b>	<b>100,0%</b>	<b>39.132.034</b>	<b>100,0%</b>	<b>30.771.023</b>	<b>100,0%</b>	<b>-21,4%</b>	<b>134.222.059</b>	<b>100,0%</b>
(-) Deduções das receitas	-6.840.736	-19,7%	-7.723.351	-19,7%	-6.069.470	-19,7%	-21,4%	-26.358.296	-19,6%
<b>( = ) Receitas líquidas</b>	<b>27.902.976</b>	<b>80,3%</b>	<b>31.408.683</b>	<b>80,3%</b>	<b>24.701.553</b>	<b>80,3%</b>	<b>-21,4%</b>	<b>107.863.763</b>	<b>80,4%</b>
(-) Custos das Vendas e Serviços	-20.586.757	-59,3%	-25.804.716	-65,9%	-26.747.306	-86,9%	3,7%	-92.367.716	-68,8%
<b>( = ) Lucro bruto</b>	<b>7.316.218</b>	<b>21,1%</b>	<b>5.603.967</b>	<b>14,3%</b>	<b>-2.045.753</b>	<b>-6,6%</b>	<b>-136,5%</b>	<b>15.496.047</b>	<b>11,5%</b>
(-) Despesas operacionais	-1.756.690	-5,1%	-2.002.893	-5,1%	-2.872.621	-9,3%	43,4%	-8.555.099	-6,4%
<b>( = ) EBITDA</b>	<b>5.559.528</b>	<b>16,0%</b>	<b>3.601.074</b>	<b>9,2%</b>	<b>-4.918.374</b>	<b>-16,0%</b>	<b>-236,6%</b>	<b>6.940.948</b>	<b>5,2%</b>
(-) Depreciação e amortização	-235.555	-0,7%	-246.165	-0,6%	-230.289	-0,7%	-6,4%	-1.001.186	-0,7%
(-) Encargos financeiros líquidos	-2.025.118	-5,8%	-2.083.967	-5,3%	2.250.646	7,3%	-208,0%	-3.850.390	-2,9%
<b>( = ) Resultado antes do RNO</b>	<b>3.298.856</b>	<b>9,5%</b>	<b>1.270.942</b>	<b>3,2%</b>	<b>-2.898.017</b>	<b>-9,4%</b>	<b>-328,0%</b>	<b>2.089.372</b>	<b>1,6%</b>
(+/-) RNO	0	0,0%	0	0,0%	0	0,0%	0,0%	0	0,0%
<b>( = ) Resultado antes do IR e CS</b>	<b>3.298.856</b>	<b>9,5%</b>	<b>1.270.942</b>	<b>3,2%</b>	<b>-2.898.017</b>	<b>-9,4%</b>	<b>-328,0%</b>	<b>2.089.372</b>	<b>1,6%</b>
(-) IR e CS	-1.037.295	-3,0%	-479.003	-1,2%	432.309	1,4%	-190,3%	-1.205.785	-0,9%
<b>( = ) RESULTADO LÍQUIDO DO EXERCÍCIO</b>	<b>2.261.561</b>	<b>6,5%</b>	<b>791.939</b>	<b>2,0%</b>	<b>-2.465.708</b>	<b>-8,0%</b>	<b>-411,4%</b>	<b>883.587</b>	<b>0,7%</b>

30



## 5.1. Análise de Faturamento

Conforme quadro de obtenção de receitas do semestre pode-se constatar as oscilações ocorridas no período, demonstrando no mês de abril de 2024 uma receita na ordem de R\$ 30,7 milhões, advinda majoritariamente de Vendas Mercado Interno ocorrida na Recuperanda Noma do Brasil.



## 5.2. Lucro Bruto

Conforme tabela abaixo é possível perceber a linha ociosidade onde as Recuperandas informam a mão de obra, como o próprio nome diz, ociosa. Por se tratar de um custo fixo da empresa, sempre que o faturamento atinge patamares menores, esta ociosidade impacta sobre o lucro bruto, levando-o em diversos meses a apresentar-se negativo. Destaca-se, no entendimento desta AJ, que este custo ocioso deveria estar sendo apropriado nas despesas, tendo em vista não distorcer as margens efetivas dos produtos, ou ainda atribuído em ficha técnica sendo mencionado apenas na ocorrência da venda dos produtos.

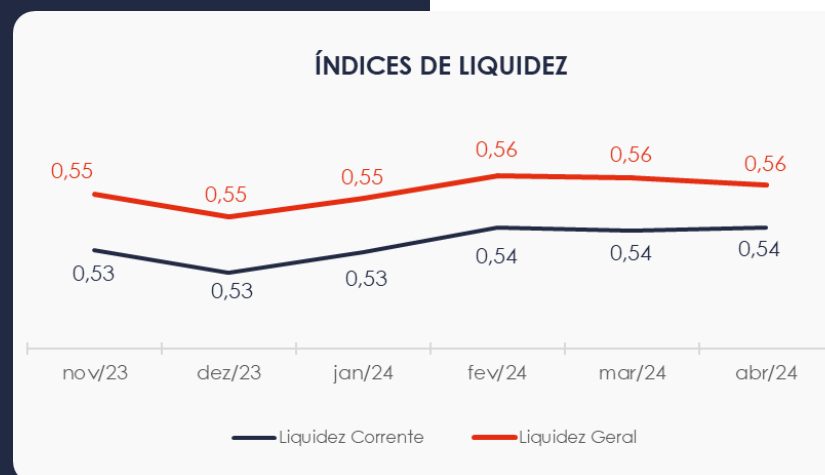
<b>RESULTADO BRUTO</b>	<b>nov/23</b>	<b>dez/23</b>	<b>jan/24</b>	<b>fev/24</b>	<b>mar/24</b>	<b>abr/24</b>
<b>RECEITA TOTAL</b>	29.645.966	32.809.252	29.575.290	34.743.712	39.132.034	30.771.023
Deduções	- 5.806.508	- 6.357.488	- 5.724.739	- 6.840.736	- 7.723.351	- 6.069.470
Custo das Vendas	- 18.752.007	- 19.771.955	- 17.169.170	- 20.586.757	- 25.232.870	- 24.817.758
Ociosidade	- 1.392.082	- 2.388.637	- 2.059.766	-	- 571.847	- 1.929.548
<b>LUCRO BRUTO</b>	<b>3.695.369</b>	<b>4.291.172</b>	<b>4.621.615</b>	<b>7.316.218</b>	<b>5.603.967</b>	<b>- 2.045.753</b>





### 5.3. Índices de Liquidez


Os índices de liquidez avaliam a capacidade financeira de uma empresa satisfazer as obrigações assumidas com terceiros. Pode ser visualizado o índice de liquidez geral das Recuperandas estável entre os meses do último semestre. Ainda assim o valor de **R\$ 0,56**, demonstra que a sociedade empresária **não dispunha** de ativos suficientes para o pagamento das suas dívidas com vencimento a curto e longo prazos.



# 6. ENDIVIDAMENTO

## 6.1. Endividamento Total

No referido mês de análise o endividamento da empresa totalizou R\$ 798,2 milhões, representando 119,11% do valor constante no ativo. Observa-se também que houve uma leve alta na composição do endividamento, tendo as dívidas vincendas a curto prazo passado de 99,28% para 98,64%, em abril de 2024.



## 6.2. Endividamento Sujeito a Recuperação Judicial

Em relação aos credores sujeitos aos efeitos do PRJ, verifica-se que foram alocados pelas Recuperandas um saldo de R\$ 439,3 milhões, demonstrando até o momento a maior parte em Empréstimos e Financiamentos, respectivamente 54,8%.

Reitera-se que os valores apresentados neste grupo constam diferentes do quadro de credores apresentado pelas Recuperandas.

CREDORES RECUPERAÇÃO JUDICIAL	abr/24	AV
Fornecedores - RJ	38.594.422	8,8%
Empréstimos e Financiamentos - RJ	240.984.458	54,8%
Obrigações Trabalhistas - RJ	3.333.177	0,8%
Antecipação de Recebíveis - RJ	156.128.550	35,5%
Adiantamento de Clientes - RJ	351.500	0,1%
<b>TOTAL</b>	<b>439.392.106</b>	<b>100,0%</b>



# 7. FLUXO DE CAIXA

Para melhor compreensão apresenta-se a seguir a demonstração do fluxo de caixa da empresa Recuperandas, realizada pelo método direto, referente aos últimos três meses.

www.valorconsultores.com.br

DEMONSTRAÇÃO DO FLUXO DE CAIXA	fev/24	mar/24	abr/24
<b>ATIVIDADES OPERACIONAIS</b>			
Movimentação de clientes a receber	28.648.141	35.086.593	26.973.621
Movimentação de outros créditos	-6.031.723	7.242.552	6.155.646
Movimentação de fornecedores	-18.730.973	-24.894.699	-25.414.240
Movimentação de tributos	-6.225.591	-9.493.346	-47.461
Movimentação de despesas e outras obrig.	822.031	-3.668.935	-4.977.382
<b>Fluxo das atividades operacionais</b>	<b>-1.518.115</b>	<b>4.272.164</b>	<b>2.690.186</b>
<b>ATIVIDADES DE INVESTIMENTOS</b>			
Movimentação de investimentos	0	0	0
Movimentação de imobilizado	-179.218	-196.770	-156.121
Movimentação de intangível	26.547	28.378	27.463
<b>Fluxo das atividades de investimentos</b>	<b>-152.671</b>	<b>-168.392</b>	<b>-128.658</b>
<b>ATIVIDADES DE FINANCIAMENTOS</b>			
Movimentação de empr. e financ.	4.918.843	-5.220.031	-1.742.600
<b>Fluxo das atividades de financiamento</b>	<b>4.918.843</b>	<b>-5.220.031</b>	<b>-1.742.600</b>
<b>ATIVIDADES DE CREDORES RJ</b>			
Movimentação de credores RJ	0	0	0
<b>Fluxo das atividades de credores RJ</b>	<b>0</b>	<b>0</b>	<b>0</b>
<b>ATIVIDADES DE PATRIMÔNIO LÍQUIDO</b>			
Movimentação de patrimônio líquido	-1.912.337	1.033.206	21.027
<b>Fluxo das atividades de patrimônio líquido</b>	<b>-1.912.337</b>	<b>1.033.206</b>	<b>21.027</b>
<b>Variação líquida do caixa</b>	<b>1.335.720</b>	<b>-83.053</b>	<b>839.954</b>

36



## 7.1. Principais Fontes de Entrada

As fontes de entrada de receita no período foram relacionadas com o recebimento de clientes, outros créditos, intangível referente a amortização e movimentações do PL oriundas do Deemed Cost, que juntos totalizaram R\$ 33,1 milhões.

## 7.2. Principais Saídas

Os movimentos de saídas que contribuíram para saldo final foram fornecedores, outras obrigações, tributos, imobilizado e empréstimos, tendo totalizado no período uma saída de caixa de R\$ 32,3 milhões.

Perfazendo no período de análise em uma variação líquida do caixa positiva na ordem de R\$ 839 mil.





## MARINGÁ/PR

Av. Duque de Caxias, nº 882  
Edifício New Tower Plaza  
Torre II, 6º Andar, Sala 603  
Zona 07 - CEP 87020-025

**+55 44 3041-4882**

## CURITIBA/PR

Av. Cândido de Abreu, nº 470  
Edifício Neo Business  
14º Andar, Conjunto 1407  
Centro Cívico - CEP 87020-025

**+55 41 3122-2060**

## SÃO PAULO/SP

Av. Paulista, nº 2300  
Edifício São Luís Gonzaga  
Andar Pilotis  
Bela Vista - CEP 01310-300

**+55 11 2847-4958**



Documento assinado digitalmente, conforme MP nº 2.200-2/2001, Lei nº 11.419/2006, resolução do Projudi, do TJPR/OE  
Validação deste em <https://projudi.tjpr.jus.br/projudi/> - Identificador: PJT6M 3E6RZ WL72C 4W3U3