



Março/2025

# 17º RELATÓRIO MENSAL DE ATIVIDADES

COMERCIAGRO COMÉRCIO DE CEREAIS LTDA.



Administradora Judicial  
rjcomerciagro@valorconsultores.com.br

RECUPERAÇÃO JUDICIAL N. 0017515-73.2023.8.16.0017  
3ª VARA CÍVEL E EMPRESARIAL REGIONAL DE MARINGÁ/PR



Documento assinado digitalmente, conforme MP nº 2.200-2/2001, Lei nº 11.419/2006, resolução do Projudi, do TJPR/OE  
Validação deste em <https://projudi.tjpr.jus.br/projudi/> - Identificador: PJSZE NVWGW CJTD5 282SK

# SUMÁRIO

---

<b>1. Glossário Online.....</b>	<b>4</b>	4.4. Imobilizado e Intangível.....	15
<b>2. Cronograma Processual.....</b>	<b>5</b>	4.5. Investimentos.....	16
<b>3. Informações Operacionais.....</b>	<b>7</b>	<b>5. Análise de Resultados.....</b>	<b>17</b>
3.1. Constatação das Condições de Funcionamento.....	7	5.1. Análise do Faturamento.....	18
3.2. Quadro Funcional.....	8	5.2. Análise de Lucro Bruto.....	19
3.3. Fotos da Vistoria.....	9	5.3. Índices de Liquidez .....	20
<b>4. Informações Financeiras.....</b>	<b>10</b>	<b>6. Endividamento.....</b>	<b>21</b>
4.1. Balanço Patrimonial.....	10	6.1. Endividamento Total.....	21
4.1.1. Principais Movimentações do Ativo.....	11	<b>7. Fluxo de Caixa .....</b>	<b>22</b>
4.1.2. Principais Movimentações do Passivo.....	12	7.1. Principais Fontes de Entrada.....	23
4.2. Contas a Receber.....	13	7.2. Principais Saídas.....	23
4.3. Contas a Pagar.....	14		



# 1. GLOSSÁRIO ONLINE

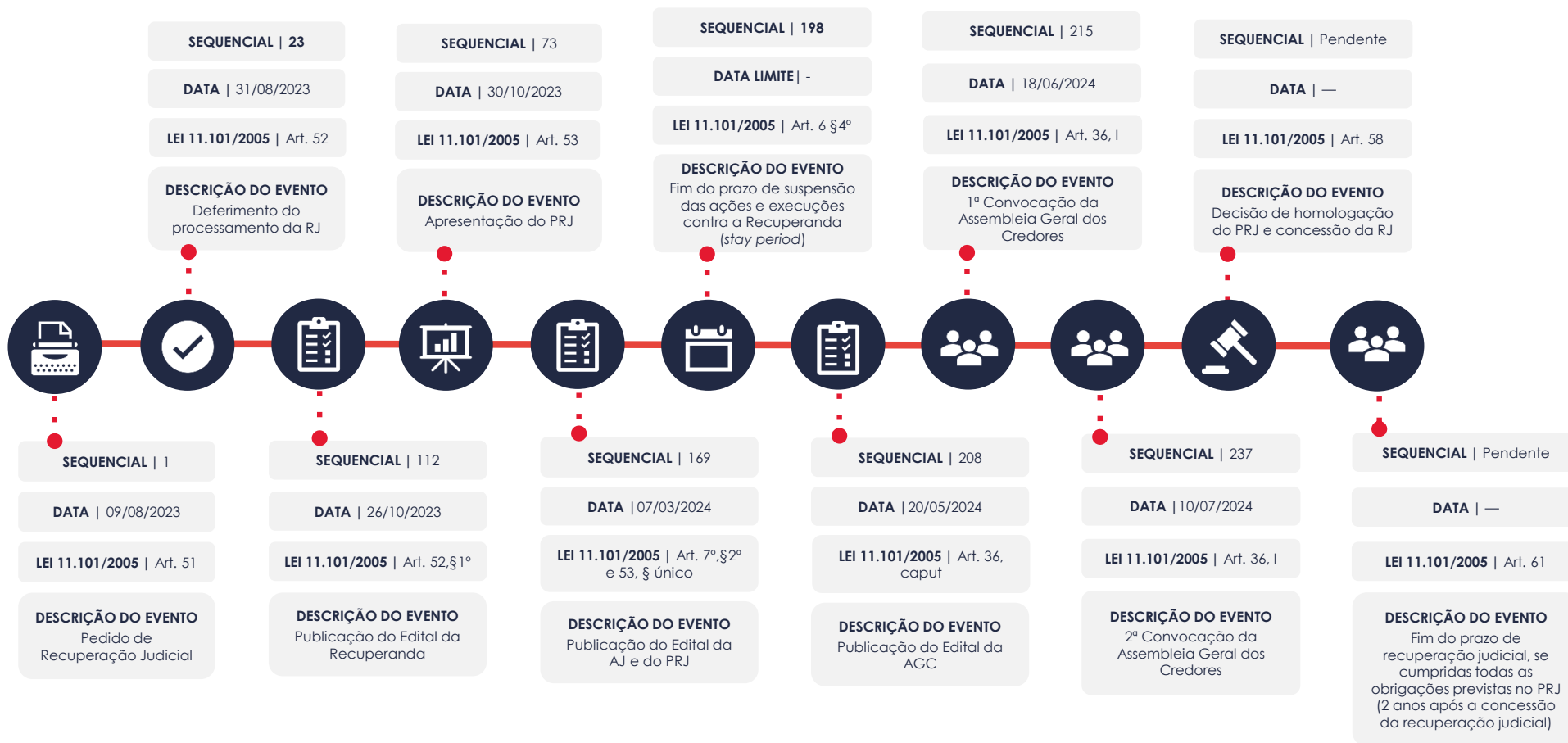
www.valorconsultores.com.br

Para consulta do glossário *online* referente às informações operacionais e financeiras delineadas no presente Relatório Mensal de Atividades, acesse o *link* <https://www.valorconsultores.com.br/modelos>.



## 2. CRONOGRAMA PROCESSUAL





# 3. INFORMAÇÕES OPERACIONAIS

## 3.1. Constatação das Condições de Funcionamento

As informações que subsidiam o presente relatório foram coletadas pela representante da AJ, Cristina Aparecida Cândido Piai, através de vistoria presencial realizada em 26/03/2025 na sede da Recuperanda, localizada na Avenida Brasil, 4835, salas 141/142, na cidade de Maringá/PR, acompanhada pela colaboradora do setor financeiro, Sra. Natali Zucoli.

No ato, foi constatado o normal funcionamento do setor administrativo e comercial, com colaboradores no escritório, conforme fotos colacionadas abaixo.

Inicialmente, conforme indicado pela preposta, a empresa permanece focada na comercialização de soja, adquirida da empresa Hiperagro.

Em relação ao faturamento do mês de fevereiro/2025, declarou ser de R\$ 4 milhões, destacando que as despesas mensais, incluindo os tributos, estão sendo pagas.

[www.valorconsultores.com.br](http://www.valorconsultores.com.br)

Em seguida, esclareceu que os valores para fechamento das vendas continuam sendo impactados pela baixa cotação do produto (soja). Nesse sentido, confirmou que o percentual de lucro da empresa é reduzido, devido aos custos relacionados a frete, intermediação e encargos financeiros.

Outrossim, a preposta explicou que, em razão à baixa na cotação, o valor do frete foi reduzido, o que tem dificultado a contratação do transporte.

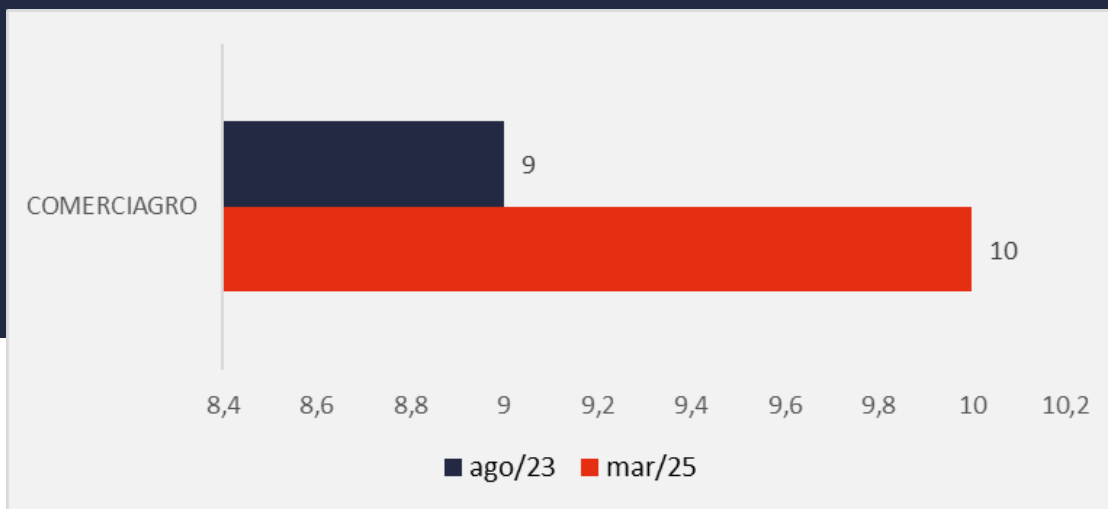
Por fim, no mês em apreço, informou que os principais clientes de revenda foram: Hiperagro Comércio de Cereais e EF Medeiros.



### 3.2. Quadro Funcional

Pelas informações prestadas no mês em apreço, a Recuperanda conta com 10 colaboradores, cujos salários e demais obrigações foram regularmente pagos.


O comparativo que demonstra o progresso do quadro de funcionários, registrados ou não, da Recuperanda, ao longo tempo, desde o seu pedido de Recuperação judicial até os dias atuais, está estampado pelo gráfico abaixo:





### 3.3. Fotos da Vistoria

Sede – Maringá/PR



# 4. INFORMAÇÕES FINANCEIRAS

## 4.1. Balanço Patrimonial

A seguir, apresentamos os dados detalhados da composição dos Ativos e Passivos, bem como suas variações ocorridas no último trimestre.

www.valorconsultores.com.br

BALANÇO PATRIMONIAL	nov/24	AV	dez/24	AV	jan/25	AV	AH
<b>ATIVO</b>							
<b>Ativo Circulante</b>							
Caixa e Equivalentes de Caixa	191.441	0,2%	161.283	0,2%	115.574	0,1%	-28,3%
Clientes	33.663.609	34,7%	35.225.599	38,5%	36.022.146	40,0%	2,3%
Outros Créditos	27.749.862	28,6%	20.711.275	22,6%	18.584.526	20,6%	-10,3%
<b>Total do Ativo Circulante</b>	<b>61.604.913</b>	<b>63,5%</b>	<b>56.098.158</b>	<b>61,3%</b>	<b>54.722.246</b>	<b>60,8%</b>	<b>-2,5%</b>
<b>Ativo Não Circulante</b>							
Clientes em Recuperação Judicial	33.227.870	34,3%	33.227.870	36,3%	33.227.870	36,9%	0,0%
Investimentos	281.892	0,3%	281.892	0,3%	281.892	0,3%	0,0%
Imobilizado	1.857.917	1,9%	1.829.193	2,0%	1.800.469	2,0%	-1,6%
Intangível	8.722	0,0%	8.722	0,0%	8.722	0,0%	0,0%
<b>Total do Ativo Não Circulante</b>	<b>35.376.402</b>	<b>36,5%</b>	<b>35.347.677</b>	<b>38,7%</b>	<b>35.318.953</b>	<b>39,2%</b>	<b>-0,1%</b>
<b>TOTAL DO ATIVO</b>	<b>96.981.314</b>	<b>100,0%</b>	<b>91.445.835</b>	<b>100,0%</b>	<b>90.041.199</b>	<b>100,0%</b>	<b>-1,5%</b>

10



#### 4.1.1. Principais Movimentações do Ativo

**Clientes:** Este grupo apresentou um saldo de R\$ 36 milhões, com uma alta de R\$ 796 mil entre dezembro de 2024 e janeiro de 2025. Esse aumento foi observado principalmente nos clientes "Comgroup Agroindustrial", "Hiperagro Comercio de Cereais" e "E. F. de Medeiros Comércio de Óleos e Gorduras".

**Outros Créditos:** Este grupo é composto por "Adiantamento a Fornecedores", "Tributos a Recuperar" e "Depósitos Judiciais". Juntas essas contas apresentaram um decréscimo de R\$ 2,1 milhões de dezembro de 2024 a janeiro de 2025.

Segundo a Recuperanda, essa redução ocorreu principalmente devido ao ajuste de saldos das rubricas "Pis a Recuperar – PERDCOMP" e "Cofins a recuperar – PERDCOMP", que não haviam sido constituídos anteriormente.

Com saldo final de R\$ 18,5 milhões, o grupo encerrou o mês de janeiro/25 representando 20,6% do ativo total.



## 4.1.2. Principais Movimentações do Passivo

**Empréstimos e Financiamentos a CP e LP:** No período de análise, houve uma baixa de R\$ 938 mil no curto prazo, resultando em um saldo final de R\$ 20,7 milhões em janeiro/25. No longo prazo, o saldo é de R\$ 11,2 milhões, dos quais R\$ 8,6 milhões se referem a "Duplicatas Descontadas", não havendo movimentações no período. No total, esses grupos correspondem a 35,6% do passivo da Recuperanda.

**Fornecedores a CP e LP:** Com um saldo de R\$ 36,1 milhões, a avaliação dos valores a curto prazo revelou um decréscimo de R\$ 984 mil entre dezembro de 2024 e janeiro de 2025. No longo prazo, o saldo é de R\$ 36,5 milhões, que permaneceu inalterado durante o mesmo período. Juntos, esses grupos representaram 80,7% do total do passivo da Recuperanda.

**Patrimônio Líquido:** Em janeiro/25, observou-se um aumento de R\$ 1 milhão na conta "Ajustes de Exercícios Anteriores". Esse ajuste inclui R\$ 132 mil identificados pela AJ no grupo de "empréstimos e financiamentos" do passivo circulante e R\$ 896 mil, já comentado anteriormente no grupo de "Outros Créditos" do ativo circulante.

BALANÇO PATRIMONIAL	nov/24	AV	dez/24	AV	jan/25	AV	AH
<b>PASSIVO</b>							
<b>Passivo Circulante</b>							
Empréstimos e Financiamentos	21.833.906	22,5%	21.728.585	23,8%	20.790.376	23,1%	-4,3%
Fornecedores	36.320.548	37,5%	37.120.723	40,6%	36.136.060	40,1%	-2,7%
Obrigações Trabalhistas e Previdenciárias	87.212	0,1%	42.013	0,0%	44.905	0,0%	6,9%
Obrigações Tributárias	140.901	0,1%	132.683	0,1%	141.877	0,2%	6,9%
Outras Obrigações	626.066	0,6%	537.669	0,6%	493.785	0,5%	-8,2%
<b>Total do Passivo Circulante</b>	<b>59.008.633</b>	<b>60,8%</b>	<b>59.561.673</b>	<b>65,1%</b>	<b>57.607.002</b>	<b>64,0%</b>	<b>-3,3%</b>
<b>Passivo Não Circulante</b>							
Empréstimos e Financiamentos LP	11.242.406	11,6%	11.242.406	12,3%	11.242.406	12,5%	0,0%
Fornecedores LP	36.516.458	37,7%	36.516.458	39,9%	36.516.458	40,6%	0,0%
Obrigações Tributárias	11.264.519	11,6%	11.264.519	12,3%	11.264.519	12,5%	0,0%
Outras Obrigações	839.768	0,9%	839.768	0,9%	839.768	0,9%	0,0%
<b>Total do Passivo Não Circulante</b>	<b>59.863.151</b>	<b>61,7%</b>	<b>59.863.151</b>	<b>65,5%</b>	<b>59.863.151</b>	<b>66,5%</b>	<b>0,0%</b>
<b>Patrimônio Líquido</b>							
Capital Social	1.000.000	1,0%	1.000.000	1,1%	1.000.000	1,1%	0,0%
Reservas de Lucros	-12.274.235	-12,7%	-12.274.235	-13,4%	-12.274.235	-13,6%	0,0%
Lucros e/ou Prejuízos Acumulados	-22.241.694	-22,9%	-22.241.694	-24,3%	-43.677.853	-48,5%	96,4%
Lucros/Prejuízo do Exercício	-18.159.590	-18,7%	-21.436.159	-23,4%	-478.353	-0,5%	-97,8%
Ajustes de Exercícios Anteriores	29.785.050	30,7%	26.973.099	29,5%	28.001.487	31,1%	3,8%
<b>Total do Patrimônio Líquido</b>	<b>-21.890.470</b>	<b>-22,6%</b>	<b>-27.978.990</b>	<b>-30,6%</b>	<b>-27.428.955</b>	<b>-30,5%</b>	<b>-2,0%</b>
<b>TOTAL DO PASSIVO</b>	<b>96.981.314</b>	<b>100,0%</b>	<b>91.445.835</b>	<b>100,0%</b>	<b>90.041.199</b>	<b>100,0%</b>	<b>-1,5%</b>

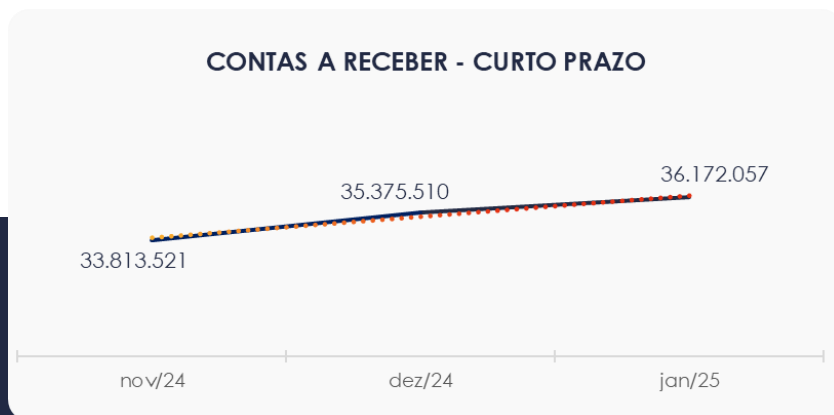
www.valorconsultores.com.br

12

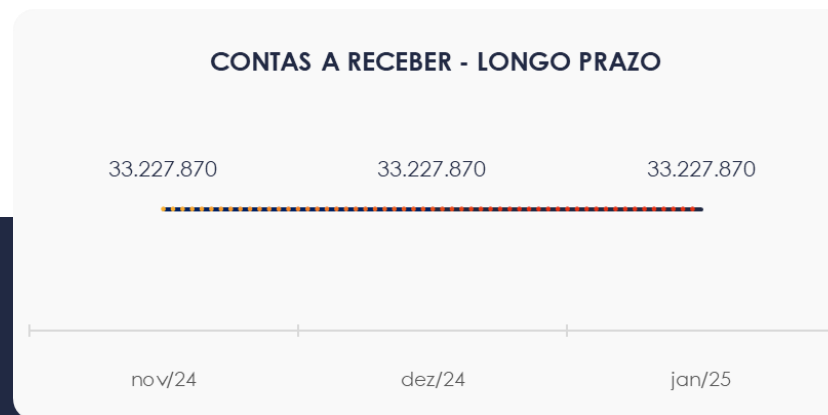


## 4.2. Contas a Receber

Os valores de Contas a Receber com vencimentos a curto prazo são compostos principalmente por duplicatas a receber, que representam 99,6% do saldo total de R\$ 36,1 milhões. No período de dezembro de 2024 a janeiro de 2025, houve uma alta de R\$ 796 mil, ocorrida exclusivamente na conta citada anteriormente.



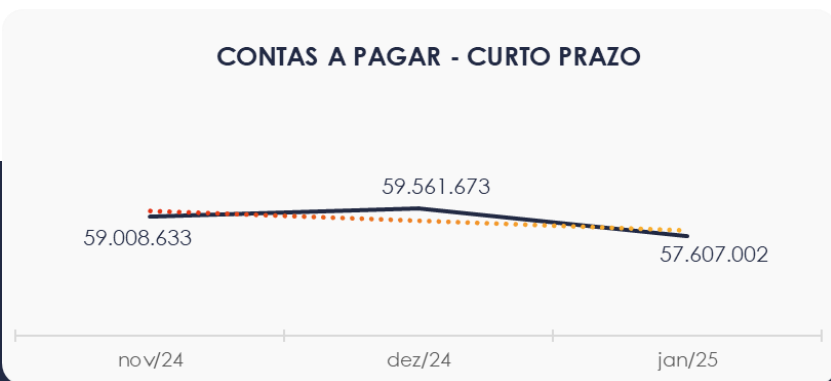
Os valores a receber a longo prazo apresentaram um saldo de R\$ 33,2 milhões, composto integralmente pela rubrica "Clientes em RJ – Frigorífico Rainha da Paz Ltda", sem alterações durante o trimestre.



### 4.3. Contas a Pagar

As contas a pagar a curto prazo apresentaram uma redução de R\$ 1,9 milhão, totalizando um saldo de R\$ 57,6 milhões. Esse valor compreende “Empréstimos e Financiamentos” e “Fornecedores”, além de pequenos saldos em “Obrigações Tributárias”, “Obrigações Trabalhistas e Previdenciárias” e “Outras Obrigações”.

Os valores a pagar a longo prazo, conforme ilustrado no gráfico abaixo, totalizam R\$ 59,8 milhões. Desses, R\$ 11,2 milhões referem-se a empréstimos, R\$ 36,5 milhões a fornecedores, R\$ 11,2 milhões a obrigações tributárias e R\$ 839 mil a outras obrigações.



## 4.4. Imobilizado e Intangível

Em janeiro/25, este grupo apresentou um saldo de R\$ 1,8 milhão. Durante o mês, ocorreu apenas a redução de R\$ 28 mil, decorrente da contabilização da parcela de depreciação.

A seguir, são apresentados os valores referentes ao último trimestre:

IMOBILIZADO	nov/24	dez/24	jan/25	AV	Variação
Imóveis	140.000	140.000	140.000	7,7%	0
Máquinas, Equipamentos e Ferramentas	389.512	389.512	389.512	21,5%	0
Veículos	1.842.930	1.842.930	1.842.930	101,9%	0
Móveis e Utensílios	87.274	87.274	87.274	4,8%	0
Computadores e Periféricos	26.259	26.259	26.259	1,5%	0
Instalações	1.617.989	1.617.989	1.617.989	89,4%	0
(-) Depreciação, Amort. e Exaus. Acumulada	-2.246.047	-2.274.771	-2.303.495	-127,3%	-28.724
INTANGÍVEL					
Marcas, Direitos e Patentes	8.722	8.722	8.722	0,5%	0
<b>TOTAL</b>	<b>1.866.640</b>	<b>1.837.915</b>	<b>1.809.191</b>	<b>100,0%</b>	<b>-28.724</b>



## 4.5. Investimentos

No mês de janeiro/25, o grupo composto por "Consórcios" e "Outras Participações Societárias" apresentou um saldo de R\$ 281 mil, mantendo o saldo estável em relação ao mês anterior. Nota-se que a conta "Consórcios" representou 95,3% deste saldo apresentado.





# 5. ANÁLISE DE RESULTADOS

Com base nas demonstrações financeiras recebidas, foi analisada a demonstração de resultado da Recuperanda para o mês de janeiro/25, no qual a empresa registrou um **prejuízo** de R\$ 478 mil, correspondente a 9,1% do seu faturamento.

www.valorconsultores.com.br

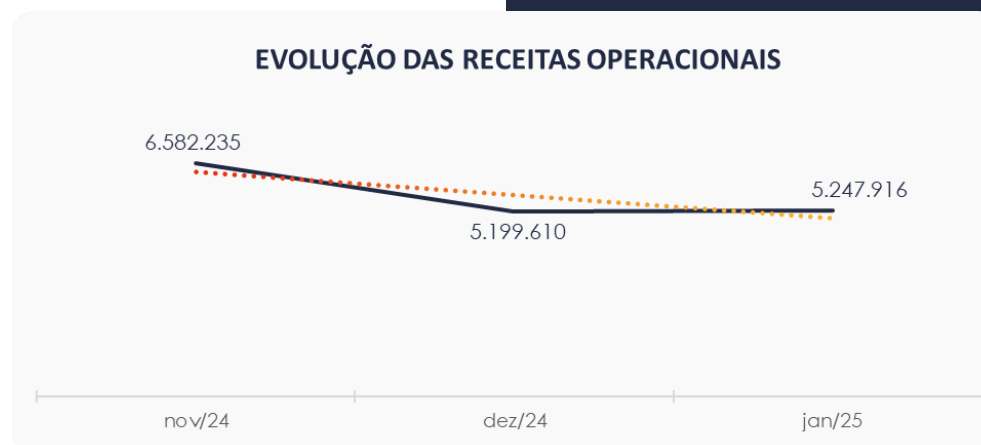
DRE	nov/24	AV	dez/24	AV	jan/25	AV	AH	Acum. 2025	AV
<b>RECEITAS OPERACIONAIS BRUTAS</b>	<b>6.582.235</b>	<b>100,0%</b>	<b>5.199.610</b>	<b>100,0%</b>	<b>5.247.916</b>	<b>100,0%</b>	<b>0,9%</b>	<b>5.247.916</b>	<b>100,0%</b>
( - ) Deduções das receitas	-2.786.489	-42,3%	-834.163	-16,0%	-1.262.095	-24,0%	51,3%	-1.262.095	-24,0%
<b>( = ) Receitas líquidas</b>	<b>3.795.746</b>	<b>57,7%</b>	<b>4.365.447</b>	<b>84,0%</b>	<b>3.985.821</b>	<b>76,0%</b>	<b>-8,7%</b>	<b>3.985.821</b>	<b>76,0%</b>
( - ) Custos das Vendas e Serviços	-3.059.643	-46,5%	-7.292.694	-140,3%	-3.019.921	-57,5%	-58,6%	-3.019.921	-57,5%
<b>( = ) Lucro bruto</b>	<b>736.102</b>	<b>11,2%</b>	<b>-2.927.247</b>	<b>-56,3%</b>	<b>965.900</b>	<b>18,4%</b>	<b>-133,0%</b>	<b>965.900</b>	<b>18,4%</b>
( - ) Despesas operacionais	-2.257.762	-34,3%	-183.203	-3,5%	-1.081.563	-20,6%	490,4%	-1.081.563	-20,6%
<b>( = ) EBITDA</b>	<b>-1.521.659</b>	<b>-23,1%</b>	<b>-3.110.450</b>	<b>-59,8%</b>	<b>-115.663</b>	<b>-2,2%</b>	<b>-96,3%</b>	<b>-115.663</b>	<b>-2,2%</b>
( - ) Depreciação e amortização	-10.833	-0,2%	-10.833	-0,2%	-10.833	-0,2%	0,0%	-10.833	-0,2%
( - ) Encargos financeiros líquidos	-886.932	-13,5%	-155.287	-3,0%	-351.857	-6,7%	126,6%	-351.857	-6,7%
<b>( = ) Resultado antes do RNO</b>	<b>-2.419.425</b>	<b>-36,8%</b>	<b>-3.276.569</b>	<b>-63,0%</b>	<b>-478.353</b>	<b>-9,1%</b>	<b>-85,4%</b>	<b>-478.353</b>	<b>-9,1%</b>
( + / - ) RNO	0	0,0%	0	0,0%	0	0,0%	0,0%	0	0,0%
<b>( = ) Resultado antes do IR e CS</b>	<b>-2.419.425</b>	<b>-36,8%</b>	<b>-3.276.569</b>	<b>-63,0%</b>	<b>-478.353</b>	<b>-9,1%</b>	<b>-85,4%</b>	<b>-478.353</b>	<b>-9,1%</b>
( - ) IR e CS	0	0,0%	0	0,0%	0	0,0%	0,0%	0	0,0%
<b>( = ) RESULTADO LÍQUIDO DO EXERCÍCIO</b>	<b>-2.419.425</b>	<b>-36,8%</b>	<b>-3.276.569</b>	<b>-63,0%</b>	<b>-478.353</b>	<b>-9,1%</b>	<b>-85,4%</b>	<b>-478.353</b>	<b>-9,1%</b>

17




## 5.1. Análise de Faturamento

O quadro de obtenção de receitas do trimestre revela que, em janeiro/25, houve um acréscimo de 0,9%, com uma receita total de R\$ 5,2 milhões, originada da venda de mercadorias.



## 5.2. Análise de Lucro Bruto

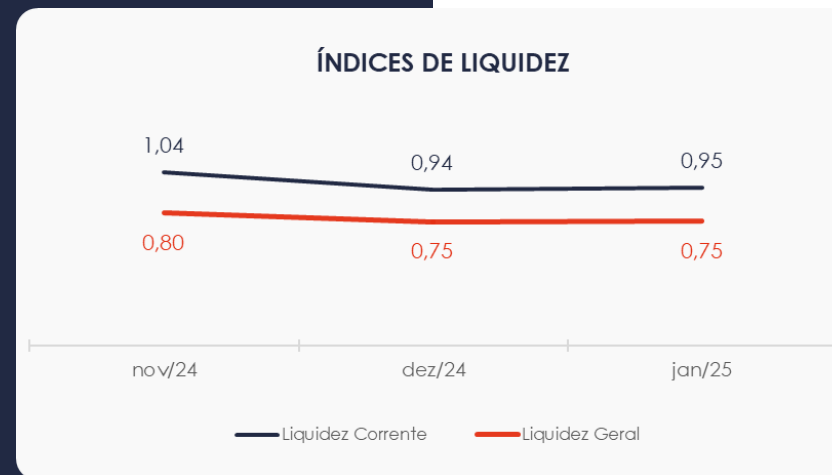
O quadro ao lado mostra que a empresa obteve um resultado positivo de R\$ 965 mil em janeiro/25, além de indicar que, no trimestre, apresentou lucro bruto positivo nos meses de novembro/24 e janeiro/25.



### 5.3. Índices de Liquidez

O **índice de liquidez geral** da Recuperanda demonstrou estabilidade no último mês do trimestre, alcançando 0,75. Portanto, isso indica que a empresa **não possui** ativos suficientes para cobrir suas dívidas de curto e longo prazo. A capacidade de pagamento era de **R\$ 0,75** para cada **R\$ 1,00** de dívida.

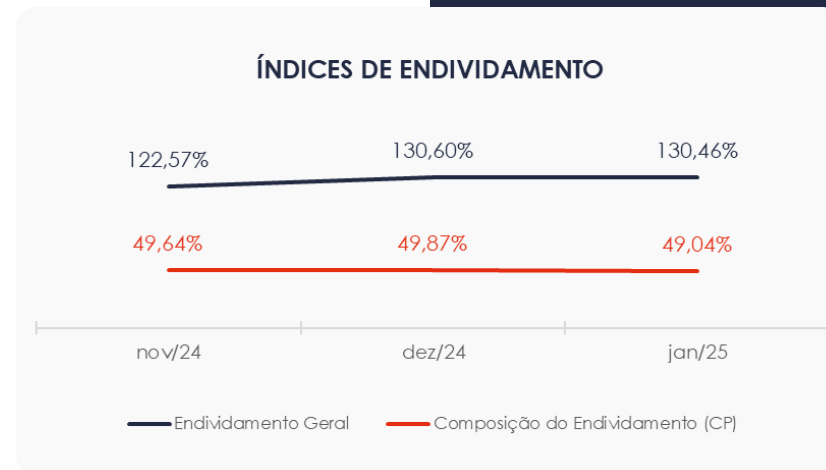
Da mesma forma, o **índice de liquidez corrente**, que avalia a capacidade da empresa de pagar suas obrigações de curto prazo, apresentou um comportamento semelhante durante o trimestre.



# 6. ENDIVIDAMENTO

## 6.1. Endividamento Total

No mês em análise, o endividamento da empresa totalizou R\$ 117,4 milhões, o que corresponde a 130,46% do ativo. Além disso, as dívidas com vencimento a curto prazo representaram 49,04% do endividamento total em janeiro/25.



# 7. FLUXO DE CAIXA

Para melhor compreensão, a seguir é apresentada a demonstração do fluxo de caixa da empresa Recuperanda, elaborada pelo método direto, referente ao último trimestre.

[www.valorconsultores.com.br](http://www.valorconsultores.com.br)

DEMONSTRAÇÃO DO FLUXO DE CAIXA	nov/24	dez/24	jan/25
<b>ATIVIDADES OPERACIONAIS</b>			
Movimentação de clientes a receber	7.317.532	2.853.613	3.617.366
Movimentação de outros créditos	3.069.057	7.038.587	2.126.749
Movimentação de fornecedores	-3.600.009	-6.492.519	-4.004.583
Movimentação de tributos	-57.828	-58.373	-418.899
Movimentação de despesas e outras obrig.	-3.134.462	-472.085	-1.474.412
<b>Fluxo das atividades operacionais</b>	<b>3.594.291</b>	<b>2.869.223</b>	<b>-153.779</b>
<b>ATIVIDADES DE INVESTIMENTOS</b>			
Movimentação de investimentos	0	0	0
Movimentação de imobilizado	17.891	17.891	17.891
Movimentação de intangível	-504	0	0
<b>Fluxo das atividades de investimentos</b>	<b>17.387</b>	<b>17.891</b>	<b>17.891</b>
<b>ATIVIDADES DE FINANCIAMENTOS</b>			
Movimentação de empr. e financ.	-3.516.402	-105.321	-938.209
<b>Fluxo das atividades de financiamento</b>	<b>-3.516.402</b>	<b>-105.321</b>	<b>-938.209</b>
<b>ATIVIDADES DE CREDITORES RJ</b>			
Movimentação de credores RJ	0	0	0
<b>Fluxo das atividades de credores RJ</b>	<b>0</b>	<b>0</b>	<b>0</b>
<b>ATIVIDADES DE PATRIMÔNIO LÍQUIDO</b>			
Movimentação de patrimônio líquido	3.095	-2.811.950	1.028.388
<b>Fluxo das atividades de patrimônio líquido</b>	<b>3.095</b>	<b>-2.811.950</b>	<b>1.028.388</b>
<b>Variação líquida do caixa</b>	<b>98.371</b>	<b>-30.158</b>	<b>-45.710</b>

22



## 7.1. Principais Fontes de Entrada

As fontes de entradas no período foram relacionadas à recebimento de clientes, movimentações de outros créditos, imobilizado e patrimônio líquido, que totalizaram R\$ 6,7 milhões.

## 7.2. Principais Saídas

Os movimentos de saídas que contribuíram para o saldo negativo de R\$ 6,8 milhões, incluíram pagamentos de fornecedores, tributos, outras obrigações e empréstimos e financiamentos.

Por fim, sem outras movimentações, a variação do saldo final do caixa financeiro da Recuperanda foi negativa em R\$ 45 mil.





## MARINGÁ/PR

Av. Duque de Caxias, nº 882  
Edifício New Tower Plaza  
Torre II, 6º Andar, Sala 603  
Zona 07 - CEP 87020-025

**+55 44 3041-4882**

## CURITIBA/PR

Av. Cândido de Abreu, nº 470  
Edifício Neo Business  
6º Andar, Sala 604  
Centro Cívico - CEP 80530-000

**+55 41 3044-5299**

## SÃO PAULO/SP

Av. Paulista, nº 2300  
Edifício São Luís Gonzaga  
Andar Pilotis  
Bela Vista - CEP 01310-300

**+55 11 2847-4958**



Documento assinado digitalmente, conforme MP nº 2.200-2/2001, Lei nº 11.419/2006, resolução do Projudi, do TJPR/OE  
Validação deste em <https://projudi.tjpr.jus.br/projudi/> - Identificador: PJSZE NVWGW CJTD5 282SK