



Maio/2024

17º RELATÓRIO MENSAL DE ATIVIDADES

Noma Do Brasil S.A.
Noma Indústria E Com. De Implementos Rodoviários Ltda.
Noma Participações S.A.
Hubner Implementos Rodoviários S.A.



Administradora Judicial
rjnoma@valorconsultores.com.br

RECUPERAÇÃO JUDICIAL N. 0011185-53.2022.8.16.0160
VARA CÍVEL DA COMARCA DE SARANDI/PR



SUMÁRIO

1. Glossário Online.....	4	4.5. Imobilizado e Intangível.....	24
2. Cronograma Processual.....	5	4.6. Investimentos.....	25
3. Informações Operacionais.....	7	4.7. Folha de Pagamento.....	26
3.1. Constatação das Condições de Funcionamento....	7	5. Análise de Resultados.....	27
3.2. Quadro Funcional.....	10	5.1. Análise de Faturamento.....	28
3.3. Fotos da Vistoria.....	12	5.2. Lucro Bruto.....	29
4. Informações Financeiras.....	17	5.3. Índices de Liquidez.....	30
4.1. Balanço Patrimonial Consolidado.....	17	6. Endividamento.....	31
4.1.1. Principais Movimentações do Ativo.....	18	6.1. Endividamento Total.....	31
4.1.2. Principais Movimentações do Passivo.....	19	6.2. Endividamento Sujeito a Recuperação Judicial.....	32
4.2. Contas a Receber.....	21	7. Fluxo de Caixa	33
4.3. Contas a Pagar.....	22	7.1. Principais Fontes de Entrada.....	34
4.4. Estoques.....	23	7.2. Principais Saídas.....	34



1. GLOSSÁRIO ONLINE

www.valorconsultores.com.br

Para consulta do glossário *online* referente às informações operacionais e financeiras delineadas no presente Relatório Mensal de Atividades, acesse o *link* <https://www.valorconsultores.com.br/modelos>.



2. CRONOGRAMA PROCESSUAL

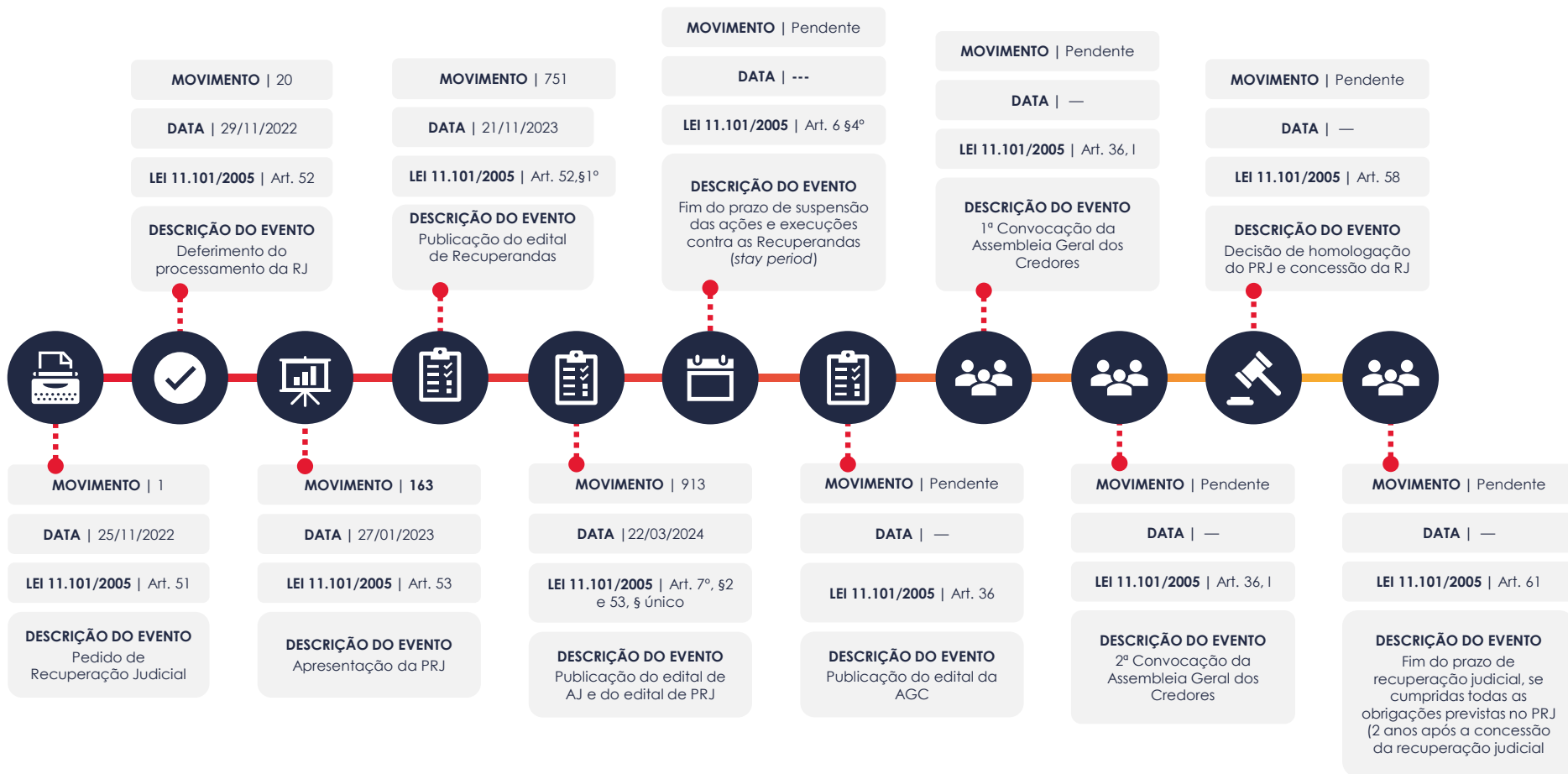


www.valorconsultores.com.br

5



Documento assinado digitalmente, conforme MP nº 2.200-2/2001, Lei nº 11.419/2006, resolução do Projudi, do TJPR/OE
Validação deste em <https://projudi.tjpr.jus.br/projudi/> - Identificador: PJ6UE PTL55 SF7KU 9PBMR



3. INFORMAÇÕES OPERACIONAIS

3.1. Constatação das Condições de Funcionamento

Na data de 17/05/2024, os representantes da AJ, Cleverson Marcel Colombo e Júlio Gonçalves Neto, se reuniram com o representante das Recuperandas, Sr. André Freitas, Gerente da Controladoria, na sede das Recuperandas, Rodovia BR 376, KM 415, nº 336, Sarandi-PR, a fim de obter as principais informações sobre a operação e situação financeira do Grupo no mês de referência.

De início, questionado sobre a produção no mês de abril/2024, o Sr. André informou que foram produzidos 172 pinos e entregues outros 188 pinos, representando um faturamento na ordem de R\$ 30.771 milhões e um índice de EBTIDA positivo na ordem de 9,12%.

Ato contínuo, em relação ao ciclo produtivo, indicou que atualmente estão entregando os implementos prontos do Lote 239, pagando o aço para os Lotes 240 e 241, e, ressaltou a confirmação dos pedidos até o Lote 244.

Em relação aos orçamentos de cada lote, declarou manter a verificação prévia de viabilidade, ressaltando que há apresentação de um resultado positivo, inexistindo fornecedores e prestadores de serviços correntes em aberto, mesmo com faturamento menor em abril/2024.



Por fim, sobre o ciclo produtivo, declarou que o volume de fomento tomado junto aos fundos se mantém na ordem de R\$ 45 milhões e que estão operando com novos fundos, sendo eles: NOVAX, MAQUENA, CONTINENTAL, ÁRTICO, FIRENZE, os quais permitem taxas de juros menores, entre 2 a 3% ao mês, observando-se que o tempo médio de produção de cada lote é de 38 a 40 dias.

Em seguida, questionado a respeito da conjuntura econômica e de mercado, explicou que há uma retração no segmento do agronegócio, especialmente na região sul, em contraponto ao norte do país, que possui um mercado aquecido, o que justifica a busca por melhorar a atuação nesta região. Nesse sentido, citou que o CEO do Grupo, Sr. Marcos Noma, está em uma feira no Maranhão, objetivando a venda de implementos.

De todo modo, salientou que o segmento industrial está aquecido, especialmente de implementos dos tipos porta contêiner, furgão frigorífico, sider, florestal e tanque. Destacando que a diversificação de setores contribuiu para um equilíbrio na empresa, num momento que o agronegócio, que era seu principal vetor, tem reduzindo o volume de pedidos. Assim, o Sr. André, reforçou o intenso trabalho da equipe comercial para a prospecção de clientes.

www.valorconsultores.com.br

Sobre a produção do "SIDER", informou que mantém para cada lote de implementos uma média de 5 unidades deste tipo. Destacou, ainda, que naquele local também estão montando implementos do tipo "baú simples".

Já em relação a filial em Concórdia/SC, comunicou que continuam realizando a montagem de caixa de carga de furgões não refrigerados, com uma média de 10 unidades ao mês. Em relação a filial de Tatuí/SP, não há alterações, mantendo-se, tão somente, funcionários que fazem segurança e manutenção do local.

Após a reunião, os representantes da AJ, vistoriaram o parque fabril do Grupo, constatando o normal funcionamento do local, com colaboradores em todos os barracões, nas diversas fases de fabricação dos implementos rodoviários e também na área de escritório/setor administrativo.

No momento da vistoria ao barracão, onde se inicia a produção, que envolve o corte de chapas e das bobinas de aço (item primário dos implementos), ocorria tais atividades e manufaturas de itens/peças de aço e construção de implementos/tanques, além de verificar a existência de bobinas de aço.



Em seguida, realizou-se vistoria na unidade de montagem e pintura - SIDER, localizada na Avenida Ademar Bornia, nº 121, Sarandi-PR, sendo que no momento da vistoria, os funcionários estavam em reunião com o gerente, já encerrando as atividades do dia.

No local também foi possível constatar a existência de matéria prima, utilizada na finalização dos implementos, além de 03 SIDER prontos e um em fase de montagem.

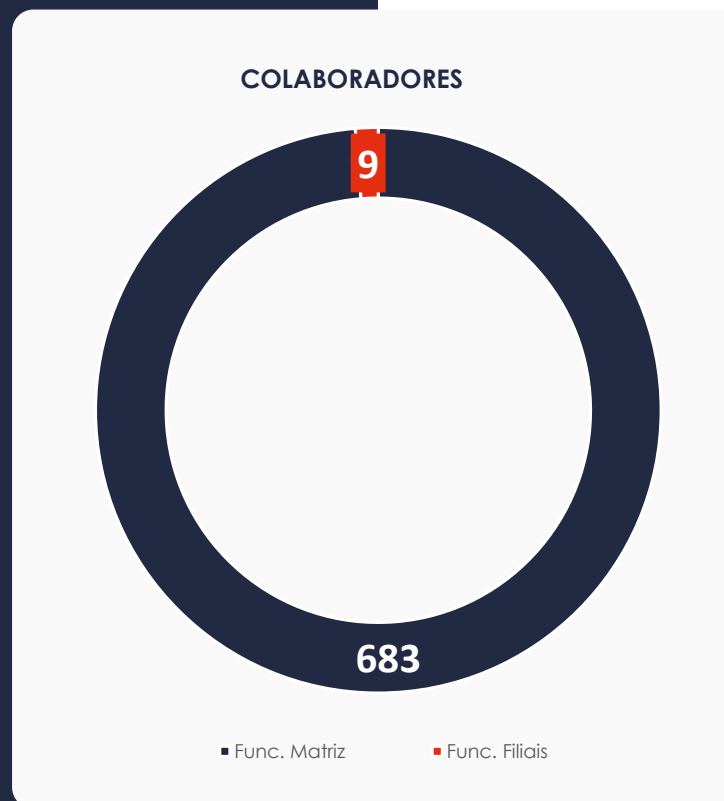
Ao fim, o gerente da unidade, Sr. Antônio, informou que no local trabalham 40 colaboradores, e que tem havido aumento no número de produção dos SIDER, chegando a até 10 unidades por mês.



3.2. Quadro Funcional

Conforme as informações obtidas em vistoria, as Recuperandas contam, atualmente, com 692 funcionários, dos quais 683 são empregados da Matriz, 9 na filial de Tatuí/SP e não há funcionários na filial de Limeira/SP, conforme gráfico ao lado:

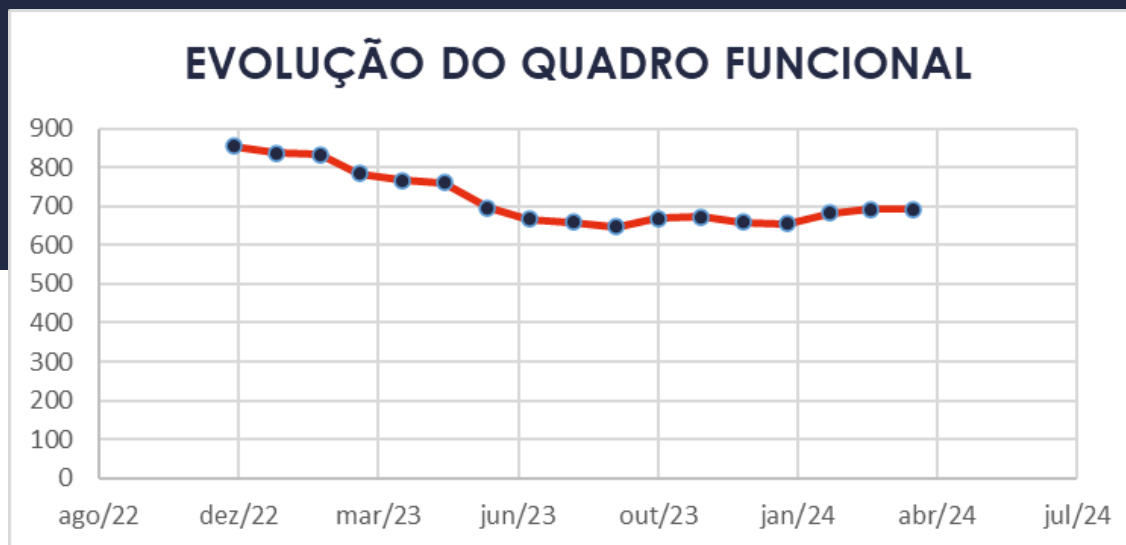
Destacou-se ainda que os salários e depósitos fundiários estão sendo pagos.




3.2. Quadro Funcional

Pelas informações prestadas na vistoria do mês em apreço, as Recuperandas contam, atualmente, com 692 colaboradores.

O comparativo que demonstra o progresso do quadro de funcionários, registrados ou não, das Recuperandas ao longo tempo, desde o seu pedido de Recuperação Judicial até os dias atuais, está estampado pelo gráfico abaixo:







3.3. Fotos da Vistoria

17/05/2024 - NOMA









3.3. Fotos da Vistoria
17/05/2024
UNIDADE DE MONTAGEM E PINTURA - SIDER



4. INFORMAÇÕES FINANCEIRAS

4.1. Balanço Patrimonial Consolidado

Apresentamos a seguir os dados da composição dos Ativos e Passivos e suas variações no último trimestre.

www.valorconsultores.com.br

BALANÇO PATRIMONIAL	jan/24	AV	fev/24	AV	mar/24	AV	AH
ATIVO							
Ativo Circulante							
Caixa e equivalentes a caixa	1.232.759	0,2%	2.568.479	0,4%	2.485.426	0,4%	-3,2%
Créditos	158.747.896	24,0%	164.843.467	24,4%	168.888.908	25,1%	2,5%
Outros Créditos	113.173	0,0%	113.173	0,0%	113.173	0,0%	0,0%
Adiantamentos	98.319.369	14,9%	100.696.616	14,9%	97.891.636	14,6%	-2,8%
Tributos a Recuperar	69.006.566	10,4%	68.208.854	10,1%	65.222.508	9,7%	-4,4%
Estoques	83.931.972	12,7%	88.366.102	13,1%	86.902.844	12,9%	-1,7%
Despesas Antecipadas	7.411.291	1,1%	7.178.946	1,1%	7.139.126	1,1%	-0,6%
Total do Ativo Circulante	418.763.027	63,3%	431.975.637	64,0%	428.643.621	63,8%	-0,8%
Ativo Não Circulante							
Outros Créditos LP	17.956.161	2,7%	17.974.219	2,7%	17.986.251	2,7%	0,1%
Investimentos	2.959.833	0,4%	2.959.833	0,4%	2.959.833	0,4%	0,0%
Imobilizado	221.193.175	33,4%	221.136.839	32,8%	221.087.444	32,9%	0,0%
Intangível	1.149.148	0,2%	1.122.601	0,2%	1.094.223	0,2%	-2,5%
Total do Ativo Não Circulante	243.258.317	36,7%	243.193.492	36,0%	243.127.751	36,2%	0,0%
TOTAL DO ATIVO	662.021.345	100,0%	675.169.129	100,0%	671.771.372	100,0%	-0,5%

17



4.1.1. Principais Movimentações do Ativo

Créditos: O grupo Créditos, apresentou no período uma soma de R\$ 168,8 milhões, sendo este montante correspondente a 25,1% do ativo total em março de 2024. No período de análise, de fevereiro a março/2024, houve um aumento de R\$ 4 milhões, correspondente a 2,5%, ocorrido em sua maior parte na Recuperanda Noma do Brasil. Observa-se ainda que 98,2% do saldo está alocado na mesma empresa.

Adiantamentos: O grupo apresentou um montante de R\$ 97,8 milhões, ou seja, 14,6% do total do ativo em março de 2024. No período de análise, houve uma queda de R\$ 2,8 milhões, que representa um decréscimo de 2,8%, fato ocorrido principalmente na rubrica Adiantamento a Fornecedores da Recuperanda Noma do Brasil.

Tributos a Recuperar: O saldo registrado neste grupo, constituído dos valores que poderão ser utilizados para compensação com os tributos devidos pela Recuperanda, no mês de março de 2024 foi de R\$ 65,2 milhões, respectivamente 9,7% do total do ativo no mês. No período de análise houve uma redução de R\$ 2,9 milhões, equivalente a 4,4%.



BALANÇO PATRIMONIAL	jan/24	AV	fev/24	AV	mar/24	AV	AH
PASSIVO							
Passivo Circulante							
Empréstimos e Financiamentos	78.467.322	11,9%	79.553.626	11,8%	81.336.841	12,1%	2,2%
Fornecedores	101.836.027	15,4%	106.217.901	15,7%	104.990.919	15,6%	-1,2%
Obrigações Sociais e Trabalhistas	15.484.947	2,3%	16.726.501	2,5%	15.349.570	2,3%	-8,2%
Obrigações Tributárias	19.116.840	2,9%	19.326.329	2,9%	20.986.080	3,1%	8,6%
Outras Obrigações	121.908.502	18,4%	126.821.377	18,8%	121.595.378	18,1%	-4,1%
Fornecedores Contingência Passiva	7.951.899	1,2%	7.951.899	1,2%	7.951.899	1,2%	0,0%
Credores Recuperação Judicial	439.392.106	66,4%	439.392.106	65,1%	439.392.106	65,4%	0,0%
Total do Passivo Circulante	784.157.644	118,4%	795.989.739	117,9%	791.602.792	117,8%	-0,6%
Passivo Não Circulante							
Empréstimos e Financiamentos LP	24.122.547	3,6%	24.665.650	3,7%	23.758.599	3,5%	-3,7%
Fornecedores LP	878.162	0,1%	870.271	0,1%	862.725	0,1%	-0,9%
Obrigações tributárias	-27.686.202	-4,2%	-27.273.280	-4,0%	-27.206.671	-4,0%	-0,2%
Outras Obrigações LP	8.329.279	1,3%	8.347.612	1,2%	8.359.644	1,2%	0,1%
Total do Passivo Não Circulante	5.643.787	0,9%	6.610.252	1,0%	5.774.297	0,9%	-12,6%
Patrimônio Líquido							
Capital Social	26.415.251	4,0%	26.415.251	3,9%	26.415.251	3,9%	0,0%
Ajustes de Avaliação Patrimonial	73.197.783	11,1%	73.197.783	10,8%	73.197.783	10,9%	0,0%
(-) Tributos Diferidos - Lei 11638/07	-24.887.246	-3,8%	-24.887.246	-3,7%	-24.887.246	-3,7%	0,0%
Reservas para Incentivos Fiscais	7.264.930	1,1%	7.264.930	1,1%	7.264.930	1,1%	0,0%
Deemed Cost	752.652	0,1%	772.996	0,1%	794.735	0,1%	2,8%
Lucros e/ou Prejuízos Acumulados	-204.837.649	-30,9%	-204.837.649	-30,3%	-204.837.649	-30,5%	0,0%
Lucros/Prejuízo do Exercício	295.795	0,0%	2.557.355	0,4%	3.349.295	0,5%	31,0%
(-) Incentivos	-7.264.930	-1,1%	-7.264.930	-1,1%	-7.264.930	-1,1%	0,0%
Distribuição de Lucros no Exercício	0	0,0%	0	0,0%	0	0,0%	0,0%
Ajustes de Exercícios Anteriores	1.283.329	0,2%	-649.352	-0,1%	362.115	0,1%	-155,8%
Total do Patrimônio Líquido	-127.780.086	-19,3%	-127.430.862	-18,9%	-125.605.717	-18,7%	-1,4%
TOTAL DO PASSIVO	662.021.345	100,0%	675.169.129	100,0%	671.771.372	100,0%	-0,5%

4.1.2. Principais Movimentações do Passivo

Empréstimos e Financiamentos a Curto e Longo Prazo: Ao todo os empréstimos e financiamentos apresentaram a soma de R\$ 105 milhões e representaram 15,6% do passivo total, tendo ocorrido uma alta de R\$ 1,7 milhão no curto prazo na conta de Instituições Financeiras e uma baixa de R\$ 907 mil no passivo não circulante, equivalente a 3,7%.

Fornecedores a Curto e Longo Prazo: Em março/2024 o grupo Fornecedores apresentou um saldo total de R\$ 105,8 milhões, dentre os quais destaca-se os valores devidos pela Recuperanda "Noma do Brasil" com R\$ 78,4 milhões, sendo 74,12% do total do grupo. No período de fevereiro a março/24, houve no grupo a curto prazo um decréscimo de R\$ 1,2 milhão, equivalente a 1,2%, observada em maior parte na mesma Recuperanda citada. No grupo longo prazo houve apenas um queda de R\$ 7 mil.



Obrigações Tributárias: No período de análise verificou-se que o grupo CP finalizou com saldo total de R\$ 20,9 milhões, representando 3,1% do passivo. De fevereiro a março/24 ocorreu uma alta de R\$ 1,6 milhão, respectivamente 8,6%. Já no longo prazo, houve uma redução de R\$ 66 mil no saldo negativo do grupo. Dessa forma, ao final de março/2024, o montante do grupo ficou negativo em R\$ 27,2 milhões, fato este causado pela conta tributos diferidos que se trata de uma conta redutora dentro do grupo.

Obrigações Sociais e Trabalhistas: O grupo apresentou um montante de R\$ 15,3 milhões, ou seja, 2,3% do total do ativo em março de 2024. No período de análise, houve uma baixa de R\$ 1,3 milhão, que representou um decréscimo de 8,2%, fato ocorrido principalmente na Recuperanda Noma do Brasil.

Outras Obrigações a Curto e Longo Prazo: Este grupo constitui-se dos valores diversos a serem pagos pelas Recuperandas. Em março de 2024, o grupo representou R\$ 129,9 milhões, sendo 19,3% do total do passivo. Esta rubrica demonstrou no CP um decréscimo de R\$ 5,2 milhões, equivalente a 4,1%, sendo observado principalmente na conta Adiantamento de Clientes. Já no longo prazo, houve uma alta de R\$ 12 mil no período de análise, observada na conta Partes Relacionadas da Recuperanda Noma Participações.

Patrimônio Líquido: Este grupo apresentou em março/2024 o valor negativo de R\$ 125,6 milhões. No PL das empresas pode-se visualizar a conta Deemed Cost, conta que representa o valor justo de um ativo, recalculado pelo empreendimento para que ele reflita a realidade.

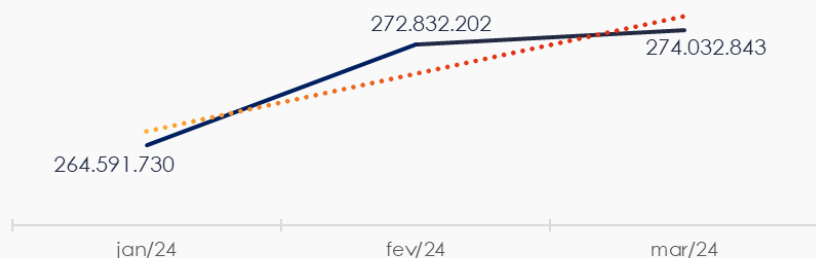


4.2. Contas a Receber

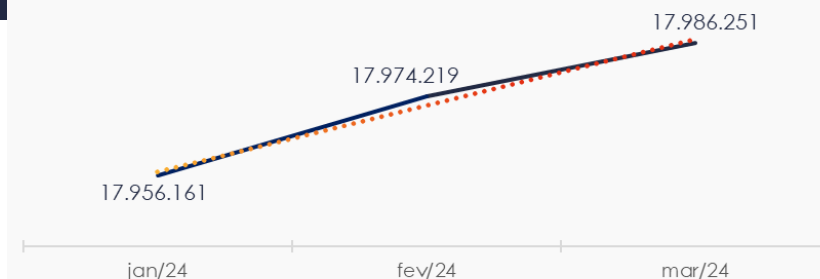
Os valores de Contas a Receber com vencimentos a curto prazo, estão compostos principalmente por duplicatas a receber e adiantamento a fornecedores que totalizaram 92,7% do saldo de R\$ 274 milhões, tendo apresentado no período de fevereiro a março/2024, um aumento de R\$ 1,2 milhão.

As contas a receber em longo prazo demonstraram em sua maior parte, valores relacionados à empréstimos concedidos, cerca de R\$ 11,9 milhões do total de R\$ 17,9 milhões.

CONTAS A RECEBER - CURTO PRAZO



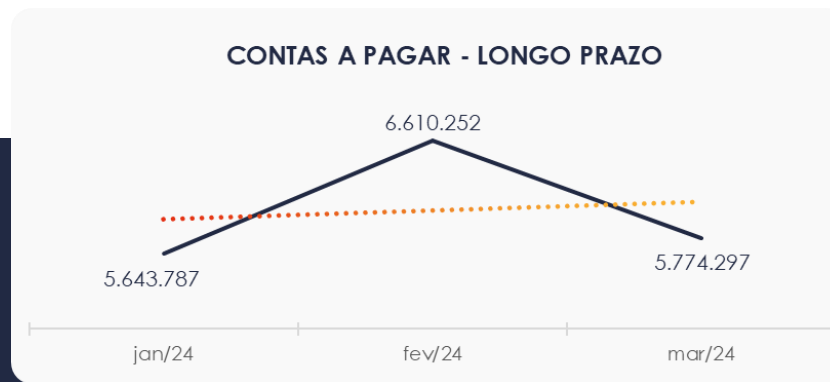
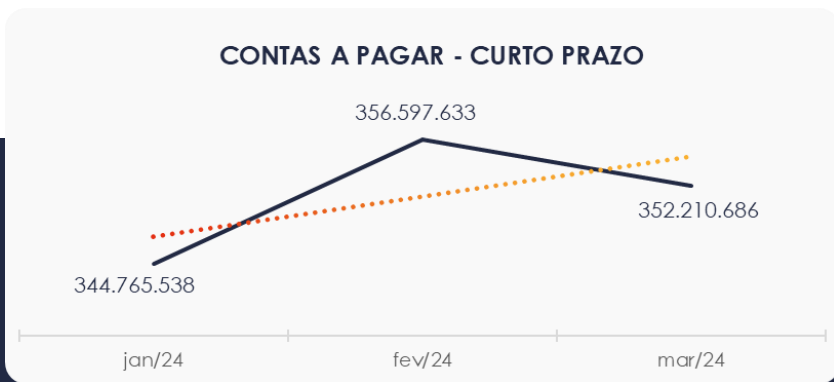
CONTAS A RECEBER - LONGO PRAZO



4.3. Contas a Pagar

As contas a pagar das empresas demonstraram uma redução de R\$ 4,3 milhões no período de fevereiro a março de 2024. As rubricas mais representativas deste grupo estão descritas como “Outras Obrigações” e “Fornecedores”. Ambas concentradas majoritariamente na Recuperanda Noma do Brasil.

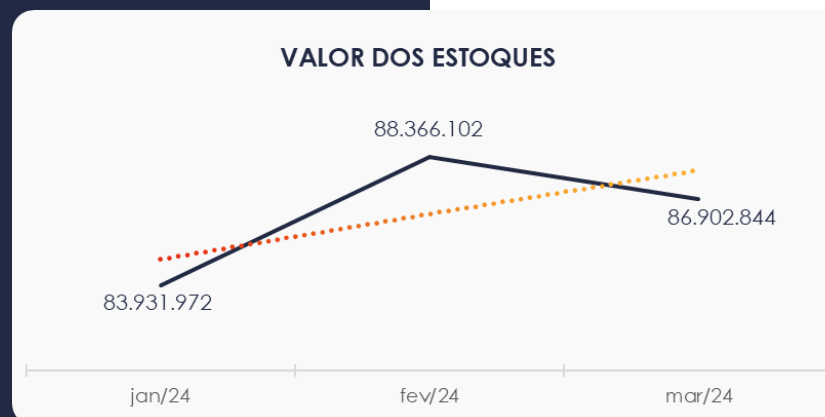
Os valores a pagar devidos a longo prazo, conforme pode ser observado no gráfico abaixo demonstrou saldo de R\$ 5,7 milhões. Nota-se neste grupo obrigações a pagar no valor de R\$ 32,9 milhões com redução ocasionada pela conta Obrigações Tributárias que apresenta saldo de R\$ 27,2 milhões negativo.



4.4. Estoques

O saldo dos estoques finalizou com R\$ 86,9 milhões em março de 2024 e, comparativamente ao mês anterior, apresentou uma queda de 1,7%, respectivamente R\$ 1,4 milhão. Destaca-se que na composição dos estoques, a maior parte encontra-se em Estoque de Matéria-Prima com saldo de R\$ 60 milhões.

Ao lado um gráfico com as oscilações ocorridas no trimestre.



4.5. Imobilizado e Intangível

No mês de março/2024, o Ativo imobilizado e Intangível apresentou saldo de R\$ 222,1 milhões, constatando-se uma redução no período de análise em razão da contabilização das parcelas de depreciação e amortização.

Nota-se ainda acréscimos nas contas "Imobilizado em Andamento" e "Bens em Operação", ocorridos na Recuperanda Noma do Brasil.

Para melhor visualização apresenta-se ao lado o quadro com a composição demonstrativa do grupo:

IMOBILIZADO	jan/24	fev/24	mar/24	AV	Variação
Bens em Operação	223.536.491	223.562.231	223.595.669	100,6%	33.438
Imobilizado em Andamento	110.135.142	110.385.742	110.648.515	49,8%	262.773
(-) Depreciação Acumulada	-112.478.457	-112.811.134	-113.156.740	-50,9%	-345.607
INTANGÍVEL					
Intangível	5.762.880	5.762.880	5.762.880	2,6%	0
(-) Amortização Acumulada	-4.613.732	-4.640.279	-4.668.657	-2,1%	-28.378
TOTAL	222.342.323	222.259.440	222.181.666	100,0%	-77.773



4.6. Investimentos

Composto por Propriedade para Investimentos e Participação Societária, o grupo apresentou saldo de R\$ 2,9 milhões, correspondendo a 0,4% do ativo total das Recuperandas. No período de fevereiro a março/24 não houveram movimentações.



4.7. Folha de Pagamento

Os gastos com a **folha de pagamento** de forma geral totalizaram, no mês de março de 2024, o importe de R\$ 4,1 milhões, sendo R\$ 3,2 milhões correspondente a salários, 13º salário, férias, indenizações e demais benefícios e R\$ 898 mil corresponderam aos encargos sociais, quais seja INSS e FGTS, valor esse que representou 21,8% do custo total com a folha de pagamento, conforme quadro demonstrado ao lado.

DESPESAS COM PESSOAL	jan/24	fev/24	mar/24	AV
Prolabore	116.023,57	116.023,57	116.023,58	2,8%
Salários E Ordenados	1.946.610,50	1.997.292,77	2.082.452,18	50,5%
Horas Extras	4.459,76	4.504,91	73.325,84	1,8%
Adicional Noturno	12.818,36	12.840,96	13.489,48	0,3%
Adicional Insalubridade	255,20	264,00	259,20	0,0%
Adicional Periculosidade	14.585,66	15.260,72	17.095,45	0,4%
Mão De Obra Temporária				0,0%
Férias	397.711,22	252.441,94	270.669,67	6,6%
13º Salário	181.197,21	182.757,51	190.366,49	4,6%
INSS	674.589,31	652.466,95	705.035,49	17,1%
FGTS	226.645,90	198.907,91	193.137,69	4,7%
Aviso Prévio Indenizado	19.089,15	16.378,08	- 2.289,70	-0,1%
Despesas Sindicais				0,0%
Farmácia/Remédios	705,00	10,58	2.543,18	0,1%
Seguro De Vida	3.690,27	3.559,78	3.970,96	0,1%
Refeições	75.096,40	92.402,05	84.036,64	2,0%
Vale Transporte	8.698,61	6.434,19	13.631,51	0,3%
Cursos E Treinamentos				0,0%
Uniformes E Equipamentos De Proteção	67.536,66	80.325,20	68.973,94	1,7%
Encargos S/ 13º Salário	65.290,88	65.432,13	68.182,03	1,7%
Encargos S/ Ferias	14.774,46	14.973,08	22.938,38	0,6%
Reclamatórias Trabalhistas			40.033,81	1,0%
Ajuda Com Despesas Com Funerais				0,0%
Assistência Médica	8.728,20	4.364,10	4.364,10	0,1%
Cesta Básica	133.620,00	153.360,00	147.150,00	3,6%
Indenizações Trabalhistas				0,0%
Exames Médicos Admissionais e Demissio	1.317,10	-	5.106,70	0,1%
TOTAL	3.973.443,42	3.870.000,43	4.120.496,62	100,0%



5. ANÁLISE DE RESULTADOS

Com base nas demonstrações financeiras recebidas, foi analisada a demonstração de resultado das Recuperandas no mês de março de 2024, demonstrando que no referido mês as empresas apresentaram um **lucro** líquido de 2% sobre seu faturamento, ou seja, R\$ 791 mil.

É possível avaliar que no corrente ano as empresa acumularam R\$ 103 milhões de faturamento e R\$ 3,3 milhões de lucro líquido.

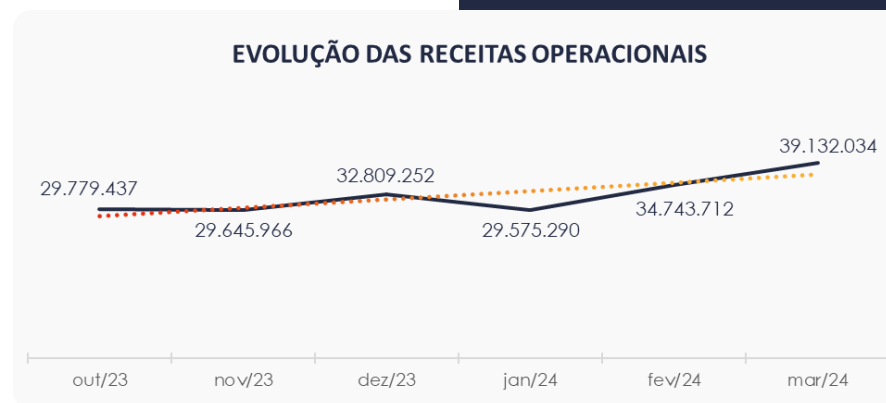
www.valorconsultores.com.br

DRE	jan/24	AV	fev/24	AV	mar/24	AV	AH	Acum. 2024	AV
RECEITAS OPERACIONAIS BRUTAS	29.575.290	100,0%	34.743.712	100,0%	39.132.034	100,0%	12,6%	103.451.036	100,0%
(-) Deduções das receitas	-5.724.739	-19,4%	-6.840.736	-19,7%	-7.723.351	-19,7%	12,9%	-20.288.826	-19,6%
(=) Receitas líquidas	23.850.551	80,6%	27.902.976	80,3%	31.408.683	80,3%	12,6%	83.162.210	80,4%
(-) Custos das Vendas e Serviços	-19.228.937	-65,0%	-20.586.757	-59,3%	-25.804.716	-65,9%	25,3%	-65.620.410	-63,4%
(=) Lucro bruto	4.621.615	15,6%	7.316.218	21,1%	5.603.967	14,3%	-23,4%	17.541.800	17,0%
(-) Despesas operacionais	-1.922.895	-6,5%	-1.756.690	-5,1%	-2.002.893	-5,1%	14,0%	-5.682.478	-5,5%
(=) EBITDA	2.698.720	9,1%	5.559.528	16,0%	3.601.074	9,2%	-35,2%	11.859.322	11,5%
(-) Depreciação e amortização	-289.177	-1,0%	-235.555	-0,7%	-246.165	-0,6%	4,5%	-770.897	-0,7%
(-) Encargos financeiros líquidos	-1.991.952	-6,7%	-2.025.118	-5,8%	-2.083.967	-5,3%	2,9%	-6.101.037	-5,9%
(=) Resultado antes do RNO	417.591	1,4%	3.298.856	9,5%	1.270.942	3,2%	-61,5%	4.987.389	4,8%
(+/-) RNO	0	0,0%	0	0,0%	0	0,0%	0,0%	0	0,0%
(=) Resultado antes do IR e CS	417.591	1,4%	3.298.856	9,5%	1.270.942	3,2%	-61,5%	4.987.389	4,8%
(-) IR e CS	-121.796	-0,4%	-1.037.295	-3,0%	-479.003	-1,2%	-53,8%	-1.638.094	-1,6%
(=) RESULTADO LÍQUIDO DO EXERCÍCIO	295.795	1,0%	2.261.561	6,5%	791.939	2,0%	-65,0%	3.349.295	3,2%



5.1. Análise de Faturamento

Conforme quadro de obtenção de receitas do semestre pode-se constatar as oscilações ocorridas no período, demonstrando no mês de março de 2024 uma receita na ordem de R\$ 39,1 milhões, advinda majoritariamente de Vendas Mercado Interno ocorrida na Recuperanda Noma do Brasil.



5.2. Lucro Bruto

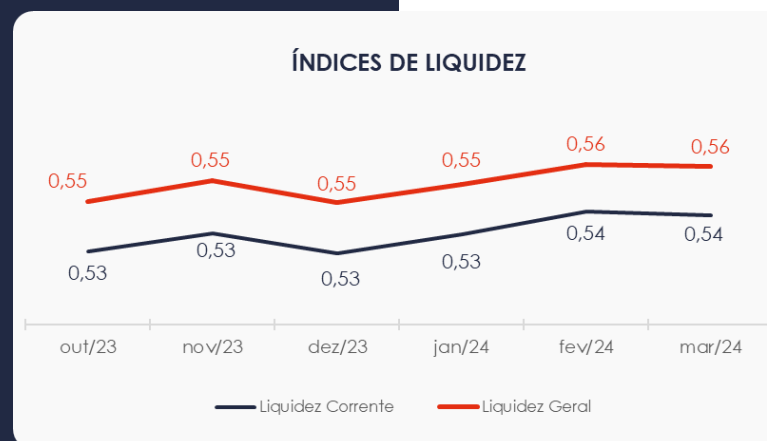
Conforme tabela abaixo é possível perceber a linha ociosidade onde as Recuperandas informam a mão de obra, como o próprio nome diz, ociosa. Por se tratar de um custo fixo da empresa, sempre que o faturamento atinge patamares menores, esta ociosidade impacta sobre o lucro bruto, levando-o em diversos meses a apresentar-se negativo. Destaca-se, no entendimento desta AJ, que este custo ocioso deveria estar sendo apropriado nas despesas, tendo em vista não distorcer as margens efetivas dos produtos, ou ainda atribuído em ficha técnica sendo mencionado apenas na ocorrência da venda dos produtos.

RESULTADO BRUTO	out/23	nov/23	dez/23	jan/24	fev/24	mar/24
RECEITA TOTAL	29.779.437	29.645.966	32.809.252	29.575.290	34.743.712	39.132.034
Deduções	- 6.331.785	- 5.806.508	- 6.357.488	- 5.724.739	- 6.840.736	- 7.723.351
Custo das Vendas	- 19.909.554	- 17.755.451	- 20.100.826	- 19.228.937	- 20.014.910	- 23.875.168
Ociosidade	- 1.392.082	- 2.388.637	- 2.059.766	-	- 571.847	- 1.929.548
LUCRO BRUTO	2.146.017	3.695.369	4.291.172	4.621.615	7.316.218	5.603.967



5.3. Índices de Liquidez


Os índices de liquidez avaliam a capacidade financeira de uma empresa satisfazer as obrigações assumidas com terceiros. Pode ser visualizado o índice de liquidez geral das Recuperandas estável entre os meses do último semestre. Ainda assim o valor de **R\$ 0,56**, demonstra que a sociedade empresária **não dispunha** de ativos suficientes para o pagamento das suas dívidas com vencimento a curto e longo prazos.



6. ENDIVIDAMENTO

6.1. Endividamento Total

No referido mês de análise o endividamento da empresa totalizou R\$ 797,3 milhões, representando 118,7% do valor constante no ativo. Observa-se também que houve uma leve alta na composição do endividamento, tendo as dívidas vincendas a curto prazo passado de 99,18% para 99,28%, em março de 2024.



6.2. Endividamento Sujeito a Recuperação Judicial

Em relação aos credores sujeitos aos efeitos do PRJ, verifica-se que foram alocados pelas Recuperandas um saldo de R\$ 439,3 milhões, demonstrando até o momento a maior parte em Empréstimos e Financiamentos, respectivamente 54,8%.

Reitera-se que os valores apresentados neste grupo constam diferentes do quadro de credores apresentado pelas Recuperandas.

CREDORES RECUPERAÇÃO JUDICIAL	mar/24	AV
Fornecedores - RJ	38.594.422	8,8%
Empréstimos e Financiamentos - RJ	240.984.458	54,8%
Obrigações Trabalhistas - RJ	3.333.177	0,8%
Antecipação de Recebíveis - RJ	156.128.550	35,5%
Adiantamento de Clientes - RJ	351.500	0,1%
TOTAL	439.392.106	100,0%



7. FLUXO DE CAIXA

Para melhor compreensão apresenta-se a seguir a demonstração do fluxo de caixa da empresa Recuperanda, realizada pelo método direto, referente aos últimos três meses.

www.valorconsultores.com.br

DEMONSTRAÇÃO DO FLUXO DE CAIXA	jan/24	fev/24	mar/24
ATIVIDADES OPERACIONAIS			
Movimentação de clientes a receber	24.541.869	28.648.141	35.086.593
Movimentação de outros créditos	-5.606.683	-6.031.723	7.242.552
Movimentação de fornecedores	-19.517.759	-18.730.973	-24.894.699
Movimentação de tributos	-4.387.009	-6.225.591	-9.493.346
Movimentação de despesas e outras obrig.	186.892	822.031	-3.668.935
Fluxo das atividades operacionais	-4.782.689	-1.518.115	4.272.164
ATIVIDADES DE INVESTIMENTOS			
Movimentação de investimentos	-575	0	0
Movimentação de imobilizado	-160.566	-179.218	-196.770
Movimentação de intangível	28.378	26.547	28.378
Fluxo das atividades de investimentos	-132.763	-152.671	-168.392
ATIVIDADES DE FINANCIAMENTOS			
Movimentação de empr. e financ.	4.890.842	4.918.843	-5.220.031
Fluxo das atividades de financiamento	4.890.842	4.918.843	-5.220.031
ATIVIDADES DE CREDORES RJ			
Movimentação de credores RJ	0	0	0
Fluxo das atividades de credores RJ	0	0	0
ATIVIDADES DE PATRIMÔNIO LÍQUIDO			
Movimentação de patrimônio líquido	21.748	-1.912.337	1.033.206
Fluxo das atividades de patrimônio líquido	21.748	-1.912.337	1.033.206
Variação líquida do caixa	-2.862	1.335.720	-83.053

33



7.1. Principais Fontes de Entrada

As fontes de entrada de receita no período foram relacionadas com o recebimento de clientes, outros créditos, intangível referente a amortização informada no balanço e não destacada na DRE e movimentações do PL oriundas do Deemed Cost, que juntos totalizaram R\$ 43,3 milhões.

7.2. Principais Saídas

Os movimentos de saídas que contribuíram para saldo negativo foram fornecedores, outras obrigações, tributos, imobilizado e empréstimos, tendo totalizado no período uma saída de caixa de R\$ 43,4 milhões.

Perfazendo no período de análise em uma variação líquida do caixa negativa em R\$ 83 mil.





MARINGÁ/PR

Av. Duque de Caxias, nº 882
Edifício New Tower Plaza
Torre II, 6º Andar, Sala 603
Zona 07 - CEP 87020-025

+55 44 3041-4882

CURITIBA/PR

Av. Cândido de Abreu, nº 470
Edifício Neo Business
14º Andar, Conjunto 1407
Centro Cívico - CEP 87020-025

+55 41 3122-2060

SÃO PAULO/SP

Av. Paulista, nº 2300
Edifício São Luís Gonzaga
Andar Pilotis
Bela Vista - CEP 01310-300

+55 11 2847-4958



Documento assinado digitalmente, conforme MP nº 2.200-2/2001, Lei nº 11.419/2006, resolução do Projudi, do TJPR/OE
Validação deste em <https://projudi.tjpr.jus.br/projudi/> - Identificador: PJ6UE PTL55 SF7KU 9PBMR