



Março/2025

15º RELATÓRIO MENSAL DE ATIVIDADES

METALÚRGICA PAULETTO LTDA;
M. LANGARO CONSTRUÇÕES EIRELI;
PAULETTO PAULETTO & CIA LTDA;
MARCIA LANGARO PAULETTO PRODUTORA RURAL;
MOACIR ALFONSO PAULETTO PRODUTOR RURAL.





Administradora Judicial
ajgrupopauletto@valorconsultores.com.br

RECUPERAÇÃO JUDICIAL N. 0043565-27.2023.8.16.0021
4ª VARA CÍVEL DE CASCAVEL/PR



SUMÁRIO



1. Glossário Online.....	4	4.5. Imobilizado e Intangível.....	22
2. Cronograma Processual.....	5	4.6. Investimentos.....	23
3. Informações Operacionais.....	6	5. Análise de Resultados.....	24
3.1. Constatação das Condições de Funcionamento	6	5.1. Análise de Faturamento.....	25
3.2. Quadro Funcional.....	9	5.2. Evolução do Ebitda.....	26
3.3. Fotos da Vistoria.....	11	5.3. Índices de Liquidez.....	27
4. Informações Financeiras.....	16	6. Endividamento.....	28
4.1. Balanço Patrimonial Consolidado.....	16	6.1. Endividamento Total.....	28
4.1.1. Principais Movimentações do Ativo.....	17	6.2. Endividamento Sujeito a Recuperação Judicial.....	29
4.1.2. Principais Movimentações do Passivo.....	18	7. Fluxo de Caixa.....	30
4.2. Contas a Receber.....	19	7.1. Principais Fontes de Entrada.....	31
4.3. Contas a Pagar.....	20	7.2. Principais Saídas.....	31
4.4. Estoques.....	21	8. Informações Financeiras – Atividade Rural.....	32



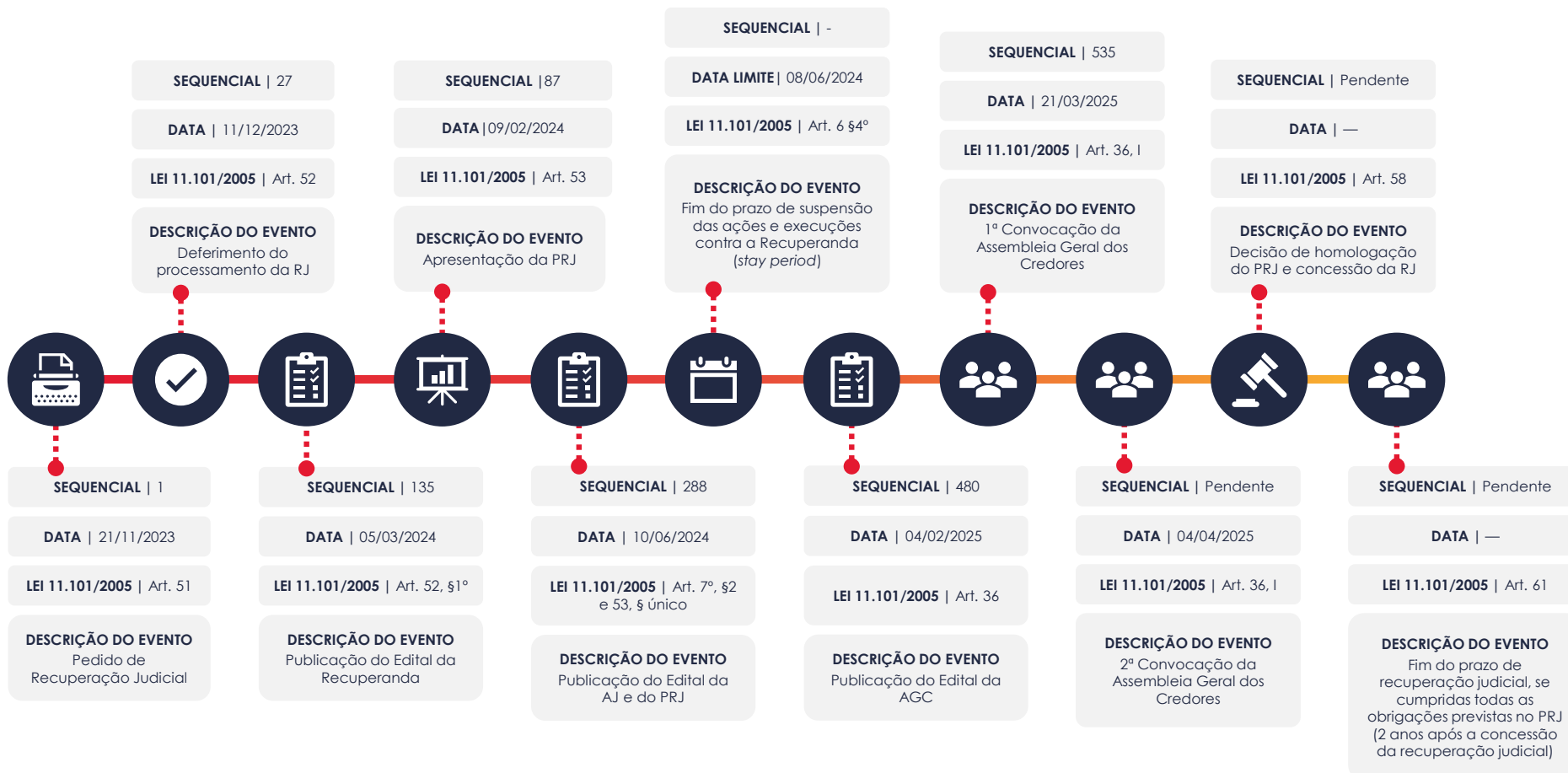
1. GLOSSÁRIO ONLINE

www.valorconsultores.com.br

Para consulta do glossário *online* referente às informações operacionais e financeiras delineadas no presente Relatório Mensal de Atividades, acesse o *link* <https://www.valorconsultores.com.br/modelos>.



2. CRONOGRAMA PROCESSUAL



3. INFORMAÇÕES OPERACIONAIS

3.1. Constatação das Condições de Funcionamento

No dia 11/03/2025, o representante da AJ, Cleverson Marcel Colombo (OAB/PR 27.401), vistoriou a sede das Recuperandas Metalúrgica Pauletto e Pauletto, Pauletto & Cia, ambas localizadas na Rua Pedro Luiz Boaretto, 1097, Núcleo Industrial II, no Município de Cascavel/PR.

Na ocasião, visto que a sócia, Sra. Marcia Langaro, estava em atividades laborais, o representante foi acompanhado pela gerente administrativa e financeira, Sra. Vanessa da Silva dos Santos Romão, responsável por prestar informações sobre a operação, funcionamento das unidades de atuação, geração de empregos e perspectivas gerais.

Registra-se que se constatou o normal funcionamento da sede das Recuperandas, com 3 funcionários na área de escritório, 2 funcionários no almoxarifado e outros 4 funcionários na área fabril, cuja produção estava reduzida. Observou-se, também, estoques de matéria-prima (chapas de aço), bem como vários caminhões da empresa no local.

Dando início, ao ser questionada sobre o faturamento da Metalúrgica Pauletto no mês de fevereiro/2025, a preposta declarou ter sido de R\$ 2.500,00.



Em seguida, informou que as obras contratadas pela empresa, no Aeroporto de Foz do Iguaçu/PR e no Estádio do Pacaembu em São Paulo/SP, foram concluídas. No caso da obra do aeroporto, foi esclarecido que houve uma retenção de valores pela empresa construtora, no valor de R\$ 362 mil, sendo necessário ingressar com ação judicial para o recebimento dos valores devidos.

Quanto aos serviços atualmente em execução na área fabril, explicou que se tratam de grades de cela para o presídio, destacando que esses produtos estão em fase de testes para avaliação pelo DEPEN, com a possibilidade de futura contratação. Além disso, informou que também está em busca de serviços de menor porte.

No tocante a aquisição de matéria-prima, especialmente para a metalúrgica, a preposta explicou que este continua sendo um dos maiores desafios enfrentados, visto que, em razão da atual conjuntura financeira, a empresa não dispõe de fluxo de caixa para realizar compras em grandes volumes, enquanto a maioria dos clientes solicita orçamentos que incluam integralmente os insumos necessários.

Nesse sentido, esclareceu que se vê obrigada a realizar compras em condições menos favoráveis, além de a exigência de pagamento antecipado ser um fator decisivo para a desistência de clientes, dificultando a concretização de novos contratos.

www.valorconsultores.com.br

Relativamente à atividade rural, a preposta iniciou apresentando uma planilha de contabilização do rebanho, informando que, em 28/02/2025, foram computadas 1.728 cabeças de gado.

Neste viés, a preposta esclareceu que em fevereiro/2025 realizou vendas de bovinos, resultando em um faturamento de R\$ 240.369,58, enquanto as despesas do mesmo período somaram R\$ 90.972,30.

Por outro lado, em relação à atividade imobiliária, declarou que não houve vendas de imóveis durante o mês, mas ressaltou que as obras de finalização continuam em andamento, incluindo nos sobrados.

Nesse sentido, a preposta esclareceu que a equipe responsável pelas obras, tanto dos sobrados quanto dos apartamentos, permanece a mesma, em razão da insuficiência de recursos financeiros.

Por fim, ao ser questionada sobre as medidas adotadas para enfrentar a crise econômica e financeira no âmbito comercial, especialmente em relação a novos negócios e contratos, a Sra. Vanessa declarou que a empresa tem implementado medidas contínuas para redução de custos e otimização de recursos.

Em suma, informou que algumas das ações implementadas incluem a realocação de colaboradores para diferentes funções, com o objetivo de otimizar o aproveitamento da mão de obra disponível, além da contenção de despesas, restringindo os gastos ao estritamente necessário.



Além disso, mencionou que tais medidas visam mitigar os impactos financeiros e garantir a continuidade operacional da empresa diante do cenário econômico adverso.

Posteriormente, o representante da AJ também promoveu vistoria nos imóveis do Edifício Villa Sirena, localizado na rua Manoel Ribas, 2503, no Município de Cascavel/PR, de propriedade da Recuperanda Metalúrgica Pauletto.

Durante a vistoria, que contou com a presença do funcionário da empresa, Sr. Marcelo, foi constatado que não houve evolução nas obras dos apartamentos duplex, a exemplo dos números 1103 e 1104. No entanto, observou-se que o apartamento número 901 ainda estava em andamento, embora sem funcionários no local.

Adicionalmente, foi verificado que um prestador de serviços da Recuperanda estava realizando instalações na porta do 2º elevador, recentemente instalado.

www.valorconsultores.com.br

Por último, o representante da AJ também realizou vistoria nos 4 sobrados situados na Rua Fagundes Varela, 2275, Cascavel/PR, de propriedade da Recuperanda M. Langaro.

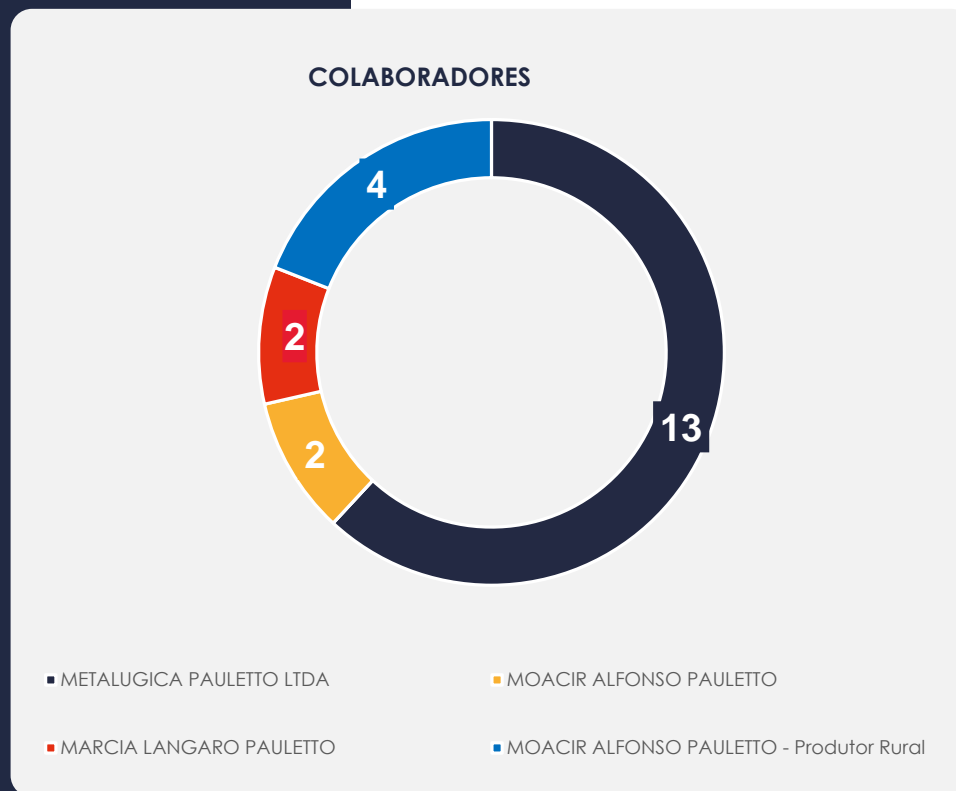
Nestes imóveis foi constatado que havia uma placa de oferta de venda dos sobrados.

Na oportunidade, verificou-se materiais para a obra, como cimento e areia, e a execução de obras civis, com 2 pedreiros em atividade.

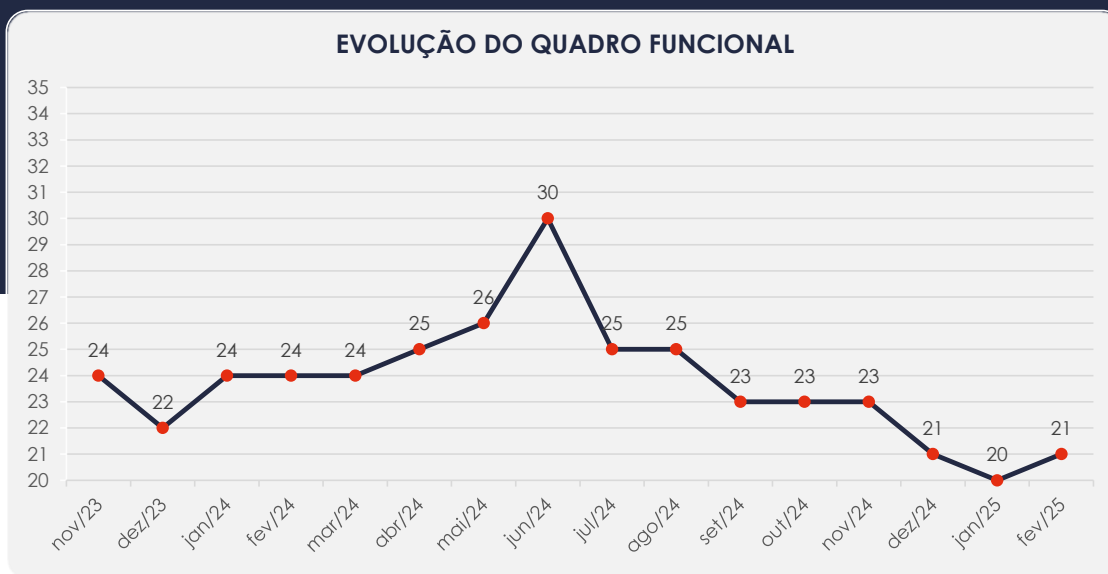


3.2. Quadro Funcional

Pelas informações prestadas no mês corrente, com todos os salários, depósitos fundiários e demais encargos em dia, as Recuperandas contam com 21 colaboradores, distribuídos nas diversas unidades, conforme gráfico ao lado:




O comparativo que demonstra o progresso do quadro de funcionários, registrados ou não, das Recuperandas ao longo do tempo, desde o seu pedido de Recuperação Judicial até os dias atuais, está estampado pelo gráfico abaixo:




3.3. Fotos da Vistoria

Metalúrgica Pauletto
Cascavel/PR




3.3. Fotos da Vistoria

Metalúrgica Pauletto
Cascavel/PR



www.valorconsultores.com.br





3.3. Fotos da Vistoria

Edifício Villa Serena
Cascavel/PR



3.3. Fotos da Vistoria

Edifício Villa Serena
Cascavel/PR





3.3. Fotos da Vistoria

Sobrado M. Langaro
Rua Fagundes Varela



4. INFORMAÇÕES FINANCEIRAS

4.1. Balanço Patrimonial Consolidado

Apresentamos a seguir os dados sobre a composição dos Ativos e Passivos, bem como suas variações no último trimestre.

www.valorconsultores.com.br

BALANÇO PATRIMONIAL	nov/24	AV	dez/24	AV	jan/25	AV	AH
ATIVO							
Ativo Circulante							
Caixa e equivalentes a caixa	878.072	4,8%	989.809	5,5%	855.167	4,8%	-13,6%
Clientes	1.880.751	10,3%	1.599.057	8,9%	1.632.657	9,2%	2,1%
Créditos	65.040	0,4%	0	0,0%	0	0,0%	0,0%
Adiantamentos	681.083	3,7%	632.052	3,5%	628.907	3,6%	-0,5%
Empreendimentos Imobiliarios	913.039	5,0%	928.580	5,1%	940.804	5,3%	1,3%
Tributos a Recuperar	97.957	0,5%	76.011	0,4%	87.121	0,5%	14,6%
Estoques	8.120.951	44,3%	8.124.895	45,0%	7.860.966	44,4%	-3,2%
Outros Créditos	188.351	1,0%	188.351	1,0%	188.351	1,1%	0,0%
Antecipações a Sócios	234.105	1,3%	233.305	1,3%	243.317	1,4%	4,3%
Total do Ativo Circulante	13.059.348	71,3%	12.772.060	70,8%	12.437.289	70,3%	-2,6%
Ativo Não Circulante							
Clientes	969.467	5,3%	969.467	5,4%	969.467	5,5%	0,0%
Investimentos	2.838	0,0%	2.838	0,0%	2.838	0,0%	0,0%
Imobilizado	4.292.779	23,4%	4.292.779	23,8%	4.292.779	24,2%	0,0%
Intangível	1.500	0,0%	1.500	0,0%	1.500	0,0%	0,0%
Total do Ativo Não Circulante	5.266.584	28,7%	5.266.584	29,2%	5.266.584	29,7%	0,0%
TOTAL DO ATIVO	18.325.933	100,0%	18.038.645	100,0%	17.703.873	100,0%	-1,9%

16



4.1.1. Principais Movimentações do Ativo

Caixa e equivalentes a caixa: Este grupo é composto pelas contas "Caixa", "Bancos c/ Movimento" e "Bancos c/ Aplicação" e apresentou um saldo de R\$ 855 mil, com um decréscimo de 13,6%, equivalente a R\$ 134 mil, de dezembro de 2024 a janeiro de 2025.

Clientes: Este grupo registrou um saldo de R\$ 1,6 milhão, representando 9,2% do total dos ativos. Durante o período de análise, houve uma alta de R\$ 33 mil em comparação ao mês anterior, exclusivamente na Recuperanda Metalúrgica Pauletto.

Empreendimentos Imobiliários: O grupo atualmente é composto pelas contas "Empreendimentos em andamento" e "Consórcios", com um saldo total de R\$ 940 mil, o que corresponde a 5,3% do total do ativo. Entre dezembro de 2024 e janeiro de 2025, observou-se um aumento de R\$ 12 mil, principalmente devido a segunda conta citada.

Tributos a Recuperar: No período de análise, foi registrado um saldo de R\$ 87 mil. Em comparação com dezembro/24, houve um acréscimo de R\$ 11 mil, o que representa um crescimento de 14,6%.



BALANÇO PATRIMONIAL	nov/24	AV	dez/24	AV	jan/25	AV	AH
PASSIVO							
Passivo Circulante							
Fornecedores	424.031	2,3%	432.485	2,4%	431.634	2,4%	-0,2%
Empréstimos e Financiamentos	560.063	3,1%	501.423	2,8%	496.958	2,8%	-0,9%
Obrigações Sociais e Trabalhistas	207.737	1,1%	158.301	0,9%	160.070	0,9%	1,1%
Obrigações Tributárias	229.196	1,3%	238.267	1,3%	204.974	1,2%	-14,0%
Parcelamentos Tributários	51.519	0,3%	47.551	0,3%	45.223	0,3%	-4,9%
Outras Obrigações	3.385.445	18,5%	3.385.445	18,8%	2.942.196	16,6%	-13,1%
Recebimentos Antecipados	1.665.689	9,1%	1.665.689	9,2%	1.665.689	9,4%	0,0%
Credores Quirografários	12.915.363	70,5%	12.928.811	71,7%	12.928.811	73,0%	0,0%
Total do Passivo Circulante	19.439.044	106,1%	19.357.971	107,3%	18.875.554	106,6%	-2,5%
Passivo Não Circulante							
Empréstimos e Financiamentos LP	71.686	0,4%	0	0,0%	0	0,0%	0,0%
Consórcios	3.766	0,0%	3.766	0,0%	3.766	0,0%	0,0%
Receitas Diferidas	5.000	0,0%	5.000	0,0%	5.000	0,0%	0,0%
Total do Passivo Não Circulante	80.452	0,4%	8.766	0,0%	8.766	0,0%	0,0%
Patrimônio Líquido							
Capital Social	690.000	3,8%	690.000	3,8%	690.000	3,9%	0,0%
Lucros e/ou Prejuízos Acumulados	-1.230.539	-6,7%	-1.230.539	-6,8%	-2.180.939	-12,3%	77,2%
Lucros/Prejuízo do Exercício	-815.870	-4,5%	-950.400	-5,3%	147.646	0,8%	-115,5%
Ajustes de Exercícios Anteriores	162.847	0,9%	162.847	0,9%	162.847	0,9%	0,0%
Total do Patrimônio Líquido	-1.193.563	-6,5%	-1.328.093	-7,4%	-1.180.447	-6,7%	-11,1%
TOTAL DO PASSIVO	18.325.933	100,0%	18.038.645	100,0%	17.703.873	100,0%	-1,9%

www.valorconsultores.com.br

4.1.2. Principais Movimentações do Passivo

Empréstimos e Financiamentos a Curto Prazo: Entre dezembro de 2024 e janeiro de 2025, observou-se uma redução de R\$ 4 mil, equivalente a 0,9%. Ao final do período, o grupo apresentou um saldo total de R\$ 496 mil, sendo que a maior parte desse valor provém da Recuperanda Metalúrgica Pauletto.

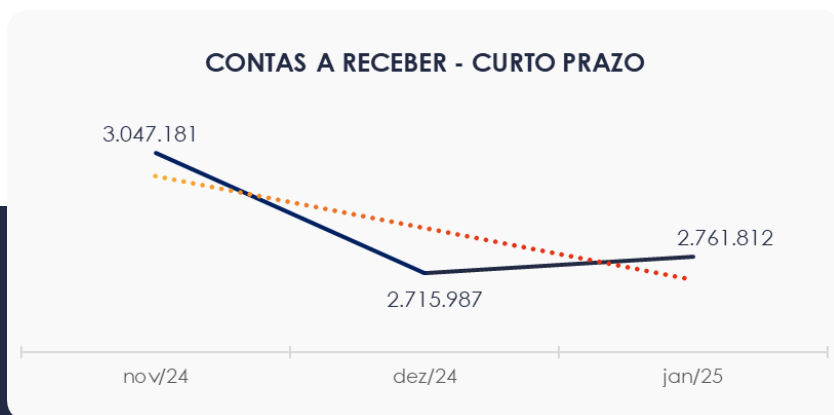
Obrigações Tributárias: O grupo registrou, em janeiro/25, um montante de R\$ 204 mil, representando 1,2% do total do passivo. Notou-se uma baixa de 14%, equivalente a R\$ 33 mil, em comparação ao mês de dezembro/24.

Outros Obrigações: Composto por “Mercadoria Entrega Futura” e “Mercadoria de 3º em Nosso Poder”, demonstrou no período de dezembro de 2024 a janeiro de 2025 saldo de R\$ 2,9 milhões, representando 16,6% do total do passivo. Em janeiro/25, apresentou um decréscimo de R\$ 443 mil, equivalente a 13,1%, ocorrido principalmente na segunda conta citada na Recuperanda Metalúrgica Pauletto.

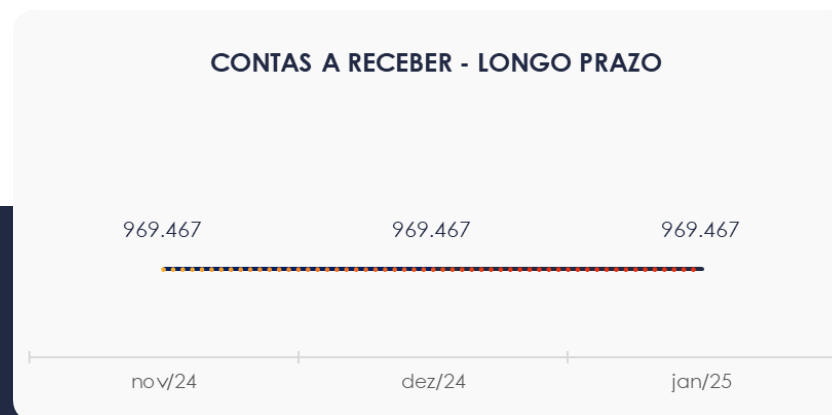


4.2. Contas a Receber

Em janeiro/25, os valores de contas a receber com vencimentos a curto prazo totalizaram R\$ 2,7 milhões, com um aumento de R\$ 45 mil em relação a dezembro/24. Esse acréscimo foi observado principalmente na conta Clientes.

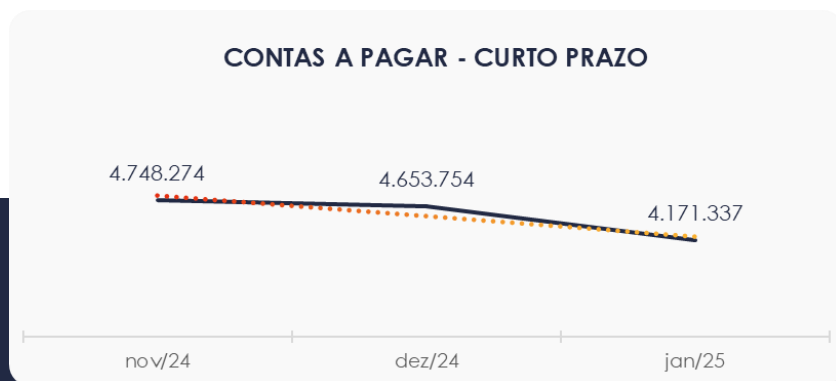


As contas a receber em longo prazo mostraram, em sua maior parte, valores relacionados à conta "Faz. Mitacore Pena Azul Adm de Bens", mantendo o saldo de R\$ 969 mil no mês de janeiro/25.

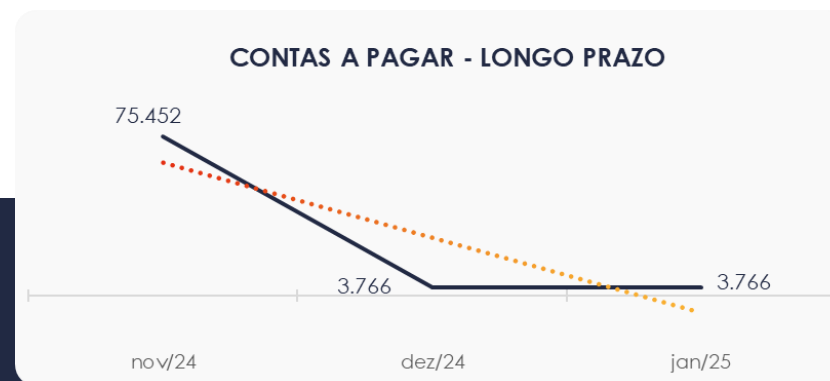


4.3. Contas a Pagar

As contas a pagar a curto prazo totalizaram R\$ 4,1 milhões em janeiro/25, com o grupo “Outras Obrigações” apresentando a maior representatividade, com um saldo de R\$ 2,8 milhões. Entre dezembro de 2024 e janeiro de 2025, observou-se uma baixa de R\$ 482 mil.



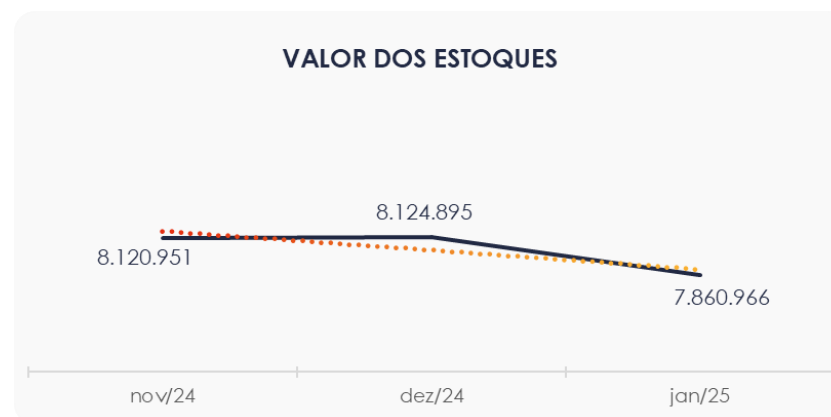
Os valores a pagar de longo prazo, conforme ilustrado no gráfico, demonstraram um saldo de R\$ 3 mil, distribuídos entre Empréstimos e Financiamentos e Consórcios.



4.4. Estoques

O saldo dos estoques encerrou em R\$ 7,8 milhões em janeiro/25, com uma queda de R\$ 263 mil em comparação com dezembro/24. Os maiores volumes de estoque foram observados nas rubricas "Estoques Inventariados" e "Ed. Vila Serena".

Ao lado, está o quadro que demonstra a composição do estoque no trimestre.



4.5. Imobilizado e Intangível

Em janeiro/25, este grupo registrou um saldo de R\$ 4,2 milhões, representando 24,3% do total dos ativos e não houveram movimentações no período de análise.

É importante destacar que a parcela de depreciação não foi contabilizada.

IMOBILIZADO	nov/24	dez/24	jan/25	AV	Variação
Barracão Metalurgica	2.850.588	2.850.588	2.850.588	66,4%	0
Computadores e Acessórios	42.399	42.399	42.399	1,0%	0
Máquina e Equipamentos	139.053	139.053	139.053	3,2%	0
Móveis e Utensílios	22.730	22.730	22.730	0,5%	0
Veículos	1.238.010	1.238.010	1.238.010	28,8%	0
INTANGÍVEL					
Softwares e Aplicativos	1.500	1.500	1.500	0,0%	0
TOTAL	4.294.279	4.294.279	4.294.279	100,0%	-



4.6. Investimentos

Composto pela rubrica "Uniprime - Cota Capital" na Recuperanda Pauletto, Pauletto & Cia, o grupo não apresentou movimentações entre dezembro de 2024 e janeiro de 2025, mantendo o montante de R\$ 2 mil.



5. ANÁLISE DE RESULTADOS

Com base nas demonstrações financeiras recebidas, foi analisada a demonstração de resultado das Recuperandas em janeiro/25, que revelou um **lucro líquido** de R\$ 147 mil no referido mês.

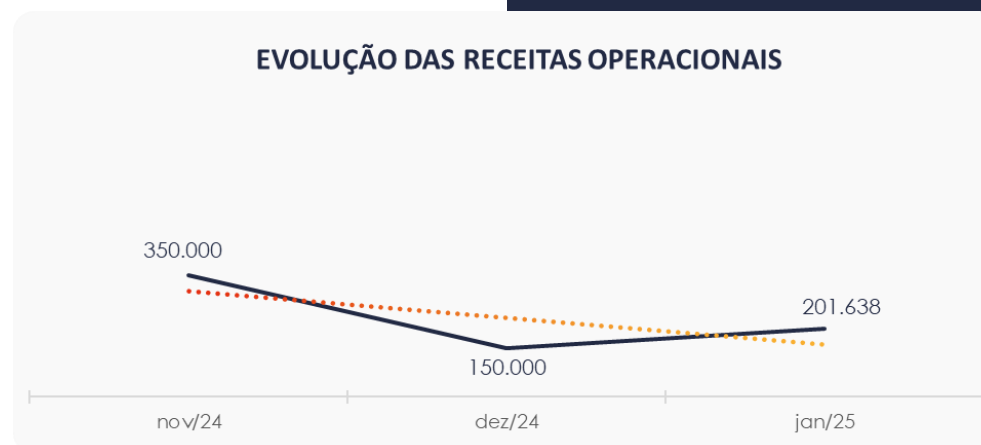
Observa-se que os custos das vendas e serviços apresentam saldo positivo, sendo questionadas as Recuperandas sobre essa questão. No entanto, até o fechamento deste relatório, não houve retorno das Recuperandas.

DRE	nov/24	AV	dez/24	AV	jan/25	AV	AH	Acum. 2025	AV
RECEITAS OPERACIONAIS BRUTAS	350.000	100,0%	150.000	100,0%	201.638	100,0%	34,4%	201.638	100,0%
(-) Deduções das receitas	-23.275	-6,7%	-9.975	-6,7%	-14.209	-7,0%	42,4%	-14.209	-7,0%
(=) Receitas líquidas	326.725	93,4%	140.025	93,4%	187.429	93,0%	33,9%	187.429	93,0%
(-) Custos das Vendas e Serviços	187	0,1%	-28.976	-19,3%	179.352	88,9%	-719,0%	179.352	88,9%
(=) Lucro bruto	326.912	93,4%	111.049	74,0%	366.782	181,9%	230,3%	366.782	181,9%
(-) Despesas operacionais	-240.598	-68,7%	-126.882	-84,6%	-218.273	-108,2%	72,0%	-218.273	-108,2%
(=) EBITDA	86.314	24,7%	-15.833	-10,6%	148.508	73,7%	-1038,0%	148.508	73,7%
(-) Depreciação e amortização	0	0,0%	0	0,0%	0	0,0%	0,0%	0	0,0%
(-) Encargos financeiros líquidos	-6.329	-1,8%	-15.788	-10,5%	-863	-0,4%	-94,5%	-863	-0,4%
(=) Resultado antes do RNO	79.985	22,9%	-31.621	-21,1%	147.646	73,2%	-566,9%	147.646	73,2%
(+/-) RNO	0	0,0%	0	0,0%	0	0,0%	0,0%	0	0,0%
(=) Resultado antes do IR e CS	79.985	22,9%	-31.621	-21,1%	147.646	73,2%	-566,9%	147.646	73,2%
(-) IR e CS	0	0,0%	-102.909	-68,6%	0	0,0%	-100,0%	0	0,0%
(=) RESULTADO LÍQUIDO DO EXERCÍCIO	79.985	22,9%	-134.530	-89,7%	147.646	73,2%	-209,7%	147.646	73,2%



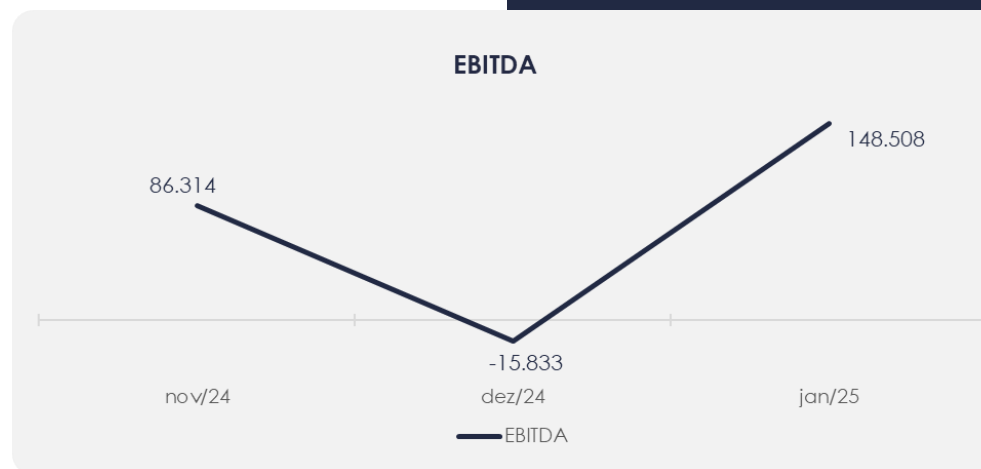
5.1. Análise de Faturamento

Ao lado, apresentamos o quadro de obtenção de receitas do trimestre, onde é possível observar que, em janeiro/25, a receita atingiu R\$ 201 mil, registrando uma alta de R\$ 51 mil em relação ao mês anterior.



5.2. Evolução do Ebitda

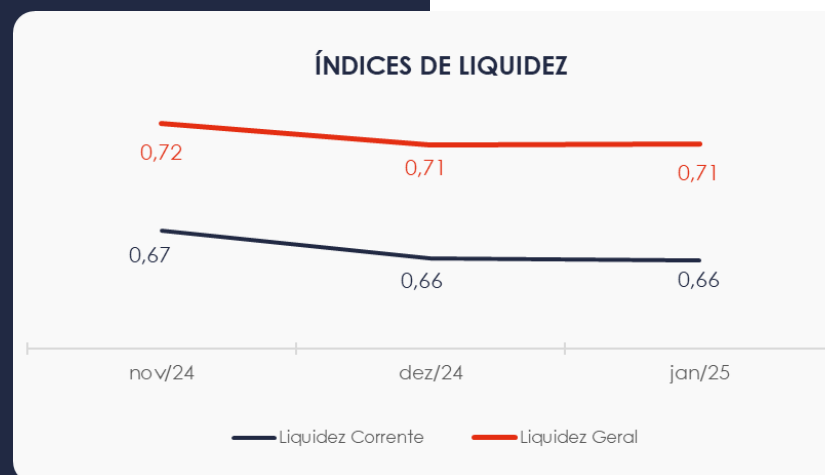
Em janeiro/25, com o Lucro Bruto positivo, foi possível cobrir as despesas operacionais, que totalizaram R\$ 218 mil. Como resultado, as empresas encerraram o período com um resultado operacional (EBITDA) favorável de R\$ 148 mil.



5.3. Índices de Liquidez

O índice de liquidez geral das Recuperandas apresentou um valor de **R\$ 0,71**, abaixo do desejável. Isso indica que a sociedade empresária **não possui** ativos suficientes para cobrir suas dívidas, tanto de curto quanto de longo prazo, com uma capacidade de pagamento de **R\$ 0,71** para cada **R\$ 1,00** de dívida.

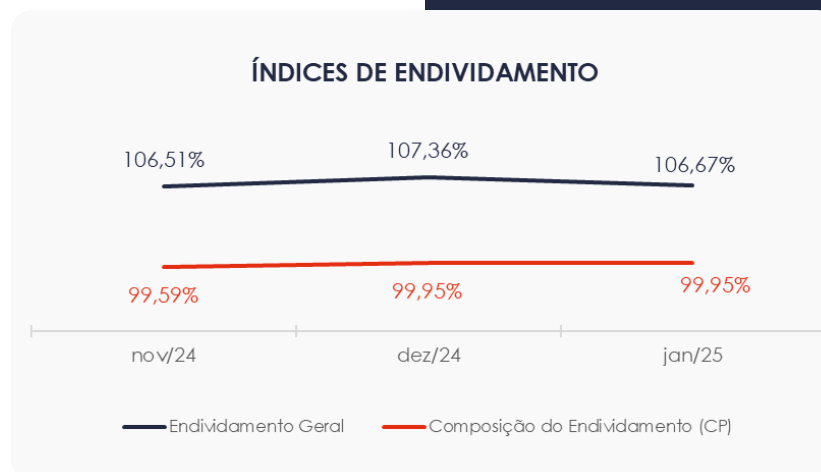
Quanto aos valores a curto prazo, o índice alcançou **R\$ 0,66** para cada **R\$ 1,00** de dívida. No entanto, assim como no índice de liquidez geral, esse valor continua sendo insuficiente.



6. ENDIVIDAMENTO

6.1. Endividamento Total

No mês de análise, o endividamento da empresa totalizou R\$ 18,8 milhões, correspondente a 106,67% do valor dos ativos. Não houve alterações na composição do endividamento referente às dívidas vincendas a curto prazo, mantendo em 99,95%.



6.2. Endividamento Sujeito a Recuperação Judicial

Em relação aos credores sujeitos aos efeitos do PRJ, as Recuperandas alocaram um saldo de R\$ 12,9 milhões. Em janeiro/25, o grupo manteve o mesmo montante do mês anterior e representou 73% do total do passivo.

CREDORES RECUPERAÇÃO JUDICIAL	nov/24	dez/24	jan/25	AV
Classe I	259.565	259.565	259.565	2,0%
Classe II	9.570.969	9.570.969	9.570.969	74,0%
Classe III	3.068.629	3.082.077	3.082.077	23,8%
Classe IV	16.200	16.200	16.200	0,1%
TOTAL	12.915.363	12.928.811	12.928.811	100,0%



7. FLUXO DE CAIXA

Para melhor compreensão, apresentamos ao lado a demonstração do fluxo de caixa das empresas Recuperandas, elaborada pelo método direto, referente ao trimestre.

www.valorconsultores.com.br

DEMONSTRAÇÃO DO FLUXO DE CAIXA	nov/24	dez/24	jan/25
ATIVIDADES OPERACIONAIS			
Movimentação de clientes a receber	350.000	431.694	168.038
Movimentação de outros créditos	-89.211	121.276	-30.201
Movimentação de fornecedores	-51.583	-24.466	442.430
Movimentação de tributos	-45.705	-107.781	-49.830
Movimentação de despesas e outras obrig.	-135.644	-192.107	-660.615
Fluxo das atividades operacionais	27.857	228.616	-130.178
ATIVIDADES DE INVESTIMENTOS			
Movimentação de investimentos	0	0	0
Movimentação de imobilizado	0	0	0
Movimentação de intangível	0	0	0
Fluxo das atividades de investimentos	0	0	0
ATIVIDADES DE FINANCIAMENTOS			
Movimentação de empr. e financ.	30.890	-130.326	-4.465
Fluxo das atividades de financiamento	30.890	-130.326	-4.465
ATIVIDADES DE CREDORES RJ			
Movimentação de credores RJ	6.870	13.448	0
Fluxo das atividades de credores RJ	6.870	13.448	0
ATIVIDADES DE PATRIMÔNIO LÍQUIDO			
Movimentação de patrimônio líquido	0	0	0
Fluxo das atividades de patrimônio líquido	0	0	0
Variação líquida do caixa	65.617	111.738	-134.643

30



7.1. Principais Fontes de Entrada

As principais fontes de entrada no período foram relacionadas a recebimentos de clientes e movimentações de fornecedores, totalizando R\$ 610 mil.

7.2. Principais Saídas

As saídas foram relacionadas a movimentações de outros créditos, tributos, outras obrigações e empréstimos e financiamentos, totalizando uma saída de caixa de R\$ 745 mil no período.

Assim, sem outras movimentações, a variação do saldo final do caixa financeiro das Recuperandas foi negativa em R\$ 134 mil.



8. INFORMAÇÕES FINANCEIRAS – ATIVIDADE RURAL

Os dados dos Ativos, Passivos, Receitas, Custos e Despesas das empresas Márcia Langaro Pauletto e Moacir Pauletto estão apresentados a seguir, referentes ao mês de janeiro/25.

Observa-se que no Ativo não houveram movimentações no período de análise.

Já no Passivo Circulante, houveram baixas de 17,2% no grupo de "Obrigações Trabalhistas" e 21,8% em "Obrigações Tributárias".

No Passivo não Circulante, destacou-se um acréscimo de R\$ 17 mil em "Empréstimos".

www.valorconsultores.com.br

BALANÇO PATRIMONIAL	nov/24	AV	dez/24	AV	jan/25	AV	AH
ATIVO							
Ativo Circulante							
Estoques	4.267.302	100,0%	4.267.302	100,0%	4.267.302	100,0%	0,0%
Total do Ativo Circulante	4.267.302	100,0%	4.267.302	100,0%	4.267.302	100,0%	0,0%
Ativo Não Circulante							
Total do Ativo Não Circulante	0	0,0%	0	0,0%	0	0,0%	0,0%
TOTAL DO ATIVO	4.267.302	100,0%	4.267.302	100,0%	4.267.302	100,0%	0,0%

BALANÇO PATRIMONIAL	nov/24	AV	dez/24	AV	jan/25	AV	AH
PASSIVO							
Passivo Circulante							
Obrigações Trabalhistas	13.548	0,3%	13.630	0,3%	11.279	0,3%	-17,2%
Empréstimos PF e PJ	1.600	0,0%	0	0,0%	0	0,0%	0,0%
Obrigações tributárias	188	0,0%	241	0,0%	188	0,0%	-21,8%
Total do Passivo Circulante	15.336	0,4%	13.871	0,3%	11.467	0,3%	-17,3%
Passivo Não Circulante							
Empréstimos LP	200.592	4,7%	222.373	5,2%	240.180	5,6%	8,0%
Credores quirografários	10.806.917	253,2%	10.806.917	253,2%	10.806.917	253,2%	0,0%
Total do Passivo Não Circulante	11.007.509	258,0%	11.029.290	258,5%	11.047.097	258,9%	0,2%
Patrimônio Líquido							
Capital Social	0	0,0%	0	0,0%	0	0,0%	0,0%
Lucros e/ou Prejuízos Acumulados	-7.943.909	-186,2%	-7.943.909	-186,2%	-8.166.306	-191,4%	2,8%
Lucros/Prejuízo do Exercício	-202.083	-4,7%	-222.397	-5,2%	-15.404	-0,4%	-93,1%
Ajustes de Exercícios Anteriores	1.390.448	32,6%	1.390.448	32,6%	1.390.448	32,6%	0,0%
Total do Patrimônio Líquido	-6.755.543	-158,3%	-6.775.858	-158,8%	-6.791.262	-159,1%	0,2%
TOTAL DO PASSIVO	4.267.302	100,0%	4.267.302	100,0%	4.267.302	100,0%	0,0%



DRE	nov/24	AV	dez/24	AV	jan/25	AV	AH	Acum. 2025	AV
RECEITAS OPERACIONAIS BRUTAS	0	0,0%	0	0,0%	0	0,0%	0,0%	0	0,0%
(-) Deduções das receitas	0	0,0%	0	0,0%	0	0,0%	0,0%	0	0,0%
(=) Receitas líquidas	0	0,0%	0	0,0%	0	0,0%	0,0%	0	0,0%
(-) Custos das Vendas e Serviços	0	0,0%	0	0,0%	0	0,0%	0,0%	0	0,0%
(=) Lucro bruto	0	0,0%	0	0,0%	0	0,0%	0,0%	0	0,0%
(-) Despesas operacionais	-21.384	0,0%	-20.315	0,0%	-15.404	0,0%	-24,2%	-15.404	0,0%
(=) EBITDA	-21.384	0,0%	-20.315	0,0%	-15.404	0,0%	-24,2%	-15.404	0,0%
(-) Depreciação e amortização	0	0,0%	0	0,0%	0	0,0%	0,0%	0	0,0%
(-) Encargos financeiros líquidos	34	0,0%	0	0,0%	0	0,0%	0,0%	0	0,0%
(=) Resultado antes do RNO	-21.350	0,0%	-20.315	0,0%	-15.404	0,0%	-24,2%	-15.404	0,0%
(+/-) RNO	0	0,0%	0	0,0%	0	0,0%	0,0%	0	0,0%
(=) Resultado antes do IR e CS	-21.350	0,0%	-20.315	0,0%	-15.404	0,0%	-24,2%	-15.404	0,0%
(-) IR e CS	0	0,0%	0	0,0%	0	0,0%	0,0%	0	0,0%
(=) RESULTADO LÍQUIDO DO EXERCÍCIO	-21.350	0,0%	-20.315	0,0%	-15.404	0,0%	-24,2%	-15.404	0,0%

Observa-se que não houve receita no período de análise, assim como em todo o trimestre. Foram registradas despesas operacionais, decorrentes de gastos com pessoal e encargos sociais, totalizando R\$ 15 mil em janeiro/25.

Dessa forma, considerando que as Recuperandas não apresentaram outros saldos, o resultado líquido foi negativo em R\$ 15 mil.





MARINGÁ/PR

Av. Duque de Caxias, nº 882
Edifício New Tower Plaza
Torre II, 6º Andar, Sala 603
Zona 07 - CEP 87020-025

+55 44 3041-4882

CURITIBA/PR

Av. Cândido de Abreu, nº 470
Edifício Neo Business
6º Andar, Sala 604
Centro Cívico - CEP 80.530-000

+55 41 3044-5299

SÃO PAULO/SP

Av. Paulista, nº 2300
Edifício São Luís Gonzaga
Andar Pilotis
Bela Vista - CEP 01310-300

+55 11 2847-4958



Documento assinado digitalmente, conforme MP nº 2.200-2/2001, Lei nº 11.419/2006, resolução do Projudi, do TJPR/OE
Validação deste em <https://projudi.tjpr.jus.br/projudi/> - Identificador: PJXXW YQR9Z YVHP7 YKZW3