



Janeiro/2025

# 15º RELATÓRIO MENSAL DE ATIVIDADES

COMERCIAGRO COMÉRCIO DE CEREAIS LTDA.



Administradora Judicial  
rjcomerciagro@valorconsultores.com.br

RECUPERAÇÃO JUDICIAL N. 0017515-73.2023.8.16.0017  
3ª VARA CÍVEL E EMPRESARIAL REGIONAL DE MARINGÁ/PR



Documento assinado digitalmente, conforme MP nº 2.200-2/2001, Lei nº 11.419/2006, resolução do Projudi, do TJPR/OE  
Validação deste em <https://projudi.tjpr.jus.br/projudi/> - Identificador: PJ6X2 E55SQ PNQ7B 23GUR

# SUMÁRIO

---

<b>1. Glossário Online.....</b>	<b>4</b>	4.4. Imobilizado e Intangível.....	15
<b>2. Cronograma Processual.....</b>	<b>5</b>	4.5. Investimentos.....	16
<b>3. Informações Operacionais.....</b>	<b>7</b>	<b>5. Análise de Resultados.....</b>	<b>17</b>
3.1. Constatação das Condições de Funcionamento.....	7	5.1. Análise do Faturamento.....	18
3.2. Quadro Funcional.....	8	5.2. Análise de Lucro Bruto.....	19
3.3. Fotos da Vistoria.....	9	5.3. Índices de Liquidez .....	20
<b>4. Informações Financeiras.....</b>	<b>10</b>	<b>6. Endividamento.....</b>	<b>21</b>
4.1. Balanço Patrimonial.....	10	6.1. Endividamento Total.....	21
4.1.1. Principais Movimentações do Ativo.....	11	<b>7. Fluxo de Caixa .....</b>	<b>22</b>
4.1.2. Principais Movimentações do Passivo.....	12	7.1. Principais Fontes de Entrada.....	23
4.2. Contas a Receber.....	13	7.2. Principais Saídas.....	23
4.3. Contas a Pagar.....	14		



# 1. GLOSSÁRIO ONLINE

[www.valorconsultores.com.br](http://www.valorconsultores.com.br)

Para consulta do glossário *online* referente às informações operacionais e financeiras delineadas no presente Relatório Mensal de Atividades, acesse o *link* <https://www.valorconsultores.com.br/modelos>.



## 2. CRONOGRAMA PROCESSUAL

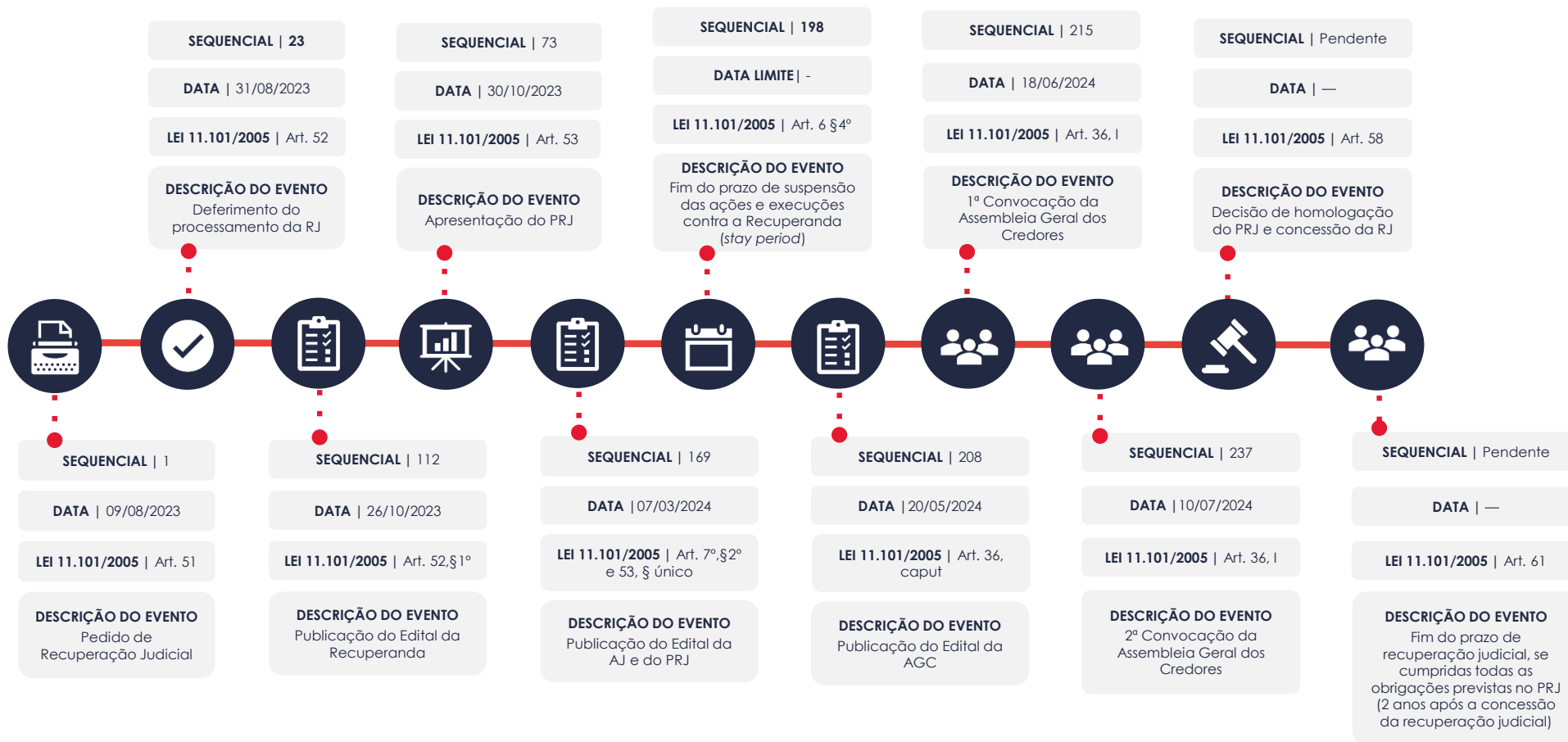


[www.valorconsultores.com.br](http://www.valorconsultores.com.br)

5



Documento assinado digitalmente, conforme MP nº 2.200-2/2001, Lei nº 11.419/2006, resolução do Projudi, do TJPR/OE  
Validação deste em <https://projudi.tjpr.jus.br/projudi/> - Identificador: PJ6X2 E55SQ PNQ7B 23GUR



# 3. INFORMAÇÕES OPERACIONAIS

## 3.1. Constatação das Condições de Funcionamento

As informações que subsidiam o presente relatório foram coletadas pela representante da AJ, Cristina Aparecida Cândido Piai, através de vistoria presencial realizada em 22/01/2025 na sede da Recuperanda, localizada na Avenida Brasil, 4835, salas 141/142, na cidade de Maringá/PR, acompanhada pela colaboradora do setor financeiro, Sra. Natali.

No ato, foi constatado o normal funcionamento do setor administrativo e comercial, com colaboradores no escritório, conforme fotos colacionadas abaixo.

Inicialmente, conforme indicado pela preposta, a empresa permanece focada na comercialização de soja, adquirida da empresa Hiperagro.

Em relação ao faturamento do mês de dezembro/2024, declarou ser de R\$ 4.415.602,24, cuja redução ocorreu em razão de seus principais clientes, FJ e Tresbomm, estarem enfrentando problemas financeiros, optando a Recuperanda, por cautela, a não fazer negócios no período com os mesmos.

[www.valorconsultores.com.br](http://www.valorconsultores.com.br)

Em seguida, esclareceu que embora tenha ocorrido redução no faturamento, as despesas mensais estão sendo pagas.

Além disso, adiantou que os resultados devem melhorar significativamente com a safra de soja de 2025, visto que haverá mais oferta de produto a partir do mês de fevereiro/2025.

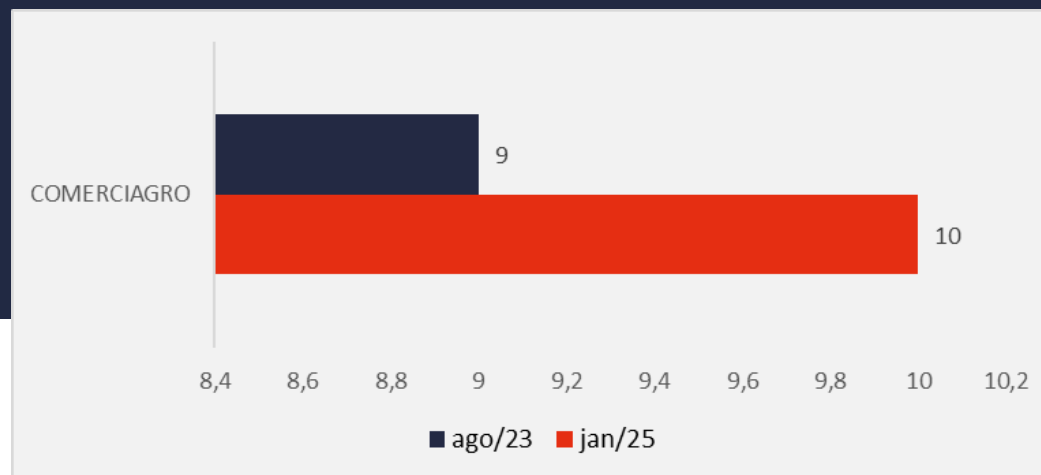
Por fim, no mês em apreço, informou que os principais clientes de revenda foram: Hiperagro Comércio de Cereais e ComGrup Agroindustrial.



## 3.2. Quadro Funcional

Pelas informações prestadas no mês em apreço, a Recuperanda conta com 10 colaboradores, cujos salários e demais obrigações foram regularmente pagos.

O comparativo que demonstra o progresso do quadro de funcionários, registrados ou não, da Recuperanda, ao longo tempo, desde o seu pedido de Recuperação judicial até os dias atuais, está estampado pelo gráfico abaixo:







### 3.3. Fotos da Vistoria

Sede – Maringá/PR



# 4. INFORMAÇÕES FINANCEIRAS

## 4.1. Balanço Patrimonial

A seguir, apresentamos os dados detalhados da composição dos Ativos e Passivos, bem como suas variações ocorridas no último trimestre.

www.valorconsultores.com.br

BALANÇO PATRIMONIAL	set/24	AV	out/24	AV	nov/24	AV	AH
<b>ATIVO</b>							
<b>Ativo Circulante</b>							
Caixa e Equivalentes de Caixa	103.784	0,1%	93.071	0,1%	191.441	0,2%	105,7%
Clientes	33.414.296	38,9%	37.139.913	35,9%	33.663.609	34,7%	-9,4%
Outros Créditos	16.995.320	19,8%	30.818.920	29,8%	27.749.862	28,6%	-10,0%
<b>Total do Ativo Circulante</b>	<b>50.513.400</b>	<b>58,8%</b>	<b>68.051.904</b>	<b>65,8%</b>	<b>61.604.913</b>	<b>63,5%</b>	<b>-9,5%</b>
<b>Ativo Não Circulante</b>							
Clientes em Recuperação Judicial	33.227.870	38,7%	33.227.870	32,1%	33.227.870	34,3%	0,0%
Investimentos	281.892	0,3%	281.892	0,3%	281.892	0,3%	0,0%
Imobilizado	1.915.366	2,2%	1.886.641	1,8%	1.857.917	1,9%	-1,5%
Intangível	7.704	0,0%	8.218	0,0%	8.722	0,0%	6,1%
<b>Total do Ativo Não Circulante</b>	<b>35.432.831</b>	<b>41,2%</b>	<b>35.404.622</b>	<b>34,2%</b>	<b>35.376.402</b>	<b>36,5%</b>	<b>-0,1%</b>
<b>TOTAL DO ATIVO</b>	<b>85.946.231</b>	<b>100,0%</b>	<b>103.456.525</b>	<b>100,0%</b>	<b>96.981.314</b>	<b>100,0%</b>	<b>-6,3%</b>

10



#### 4.1.1. Principais Movimentações do Ativo

**Clientes:** Este grupo apresentou um saldo de R\$ 33,6 milhões, com uma redução de R\$ 3,4 milhões entre outubro e novembro de 2024. Essa baixa foi observada principalmente nos clientes “Comgroup Agroindustrial”, “Hiperagro Comercio de Cereais” e “Tresbomm Comércio e Exportação de Grãos”.

**Outros Créditos:** Este grupo é composto por “Adiantamento a Fornecedores”, “Tributos a Recuperar” e “Depósitos Judiciais”. Juntas essas contas apresentaram um decréscimo de R\$ 3 milhões de outubro a novembro de 2024, sendo essa queda mais significativa em “Confins a Recuperar – PERDCOMP”. Com saldo final de R\$ 27,7 milhões, o grupo encerrou o mês de novembro/24 representando 28,6% do ativo total.



BALANÇO PATRIMONIAL	set/24	AV	out/24	AV	nov/24	AV	AH
<b>PASSIVO</b>							
<b>Passivo Circulante</b>							
Empréstimos e Financiamentos	20.563.909	23,9%	25.350.308	24,5%	21.833.906	22,5%	-13,9%
Fornecedores	36.121.585	42,0%	36.860.914	35,6%	36.320.548	37,5%	-1,5%
Obrigações Trabalhistas e Previdenciárias	73.916	0,1%	76.979	0,1%	87.212	0,1%	13,3%
Obrigações Tributárias	163.901	0,2%	153.247	0,1%	140.901	0,1%	-8,1%
Outras Obrigações	670.264	0,8%	626.066	0,6%	626.066	0,6%	0,0%
<b>Total do Passivo Circulante</b>	<b>57.593.576</b>	<b>67,0%</b>	<b>63.067.514</b>	<b>61,0%</b>	<b>59.008.633</b>	<b>60,8%</b>	<b>-6,4%</b>
<b>Passivo Não Circulante</b>							
Empréstimos e Financiamentos LP	11.242.406	13,1%	11.242.406	10,9%	11.242.406	11,6%	0,0%
Fornecedores LP	36.516.458	42,5%	36.516.458	35,3%	36.516.458	37,7%	0,0%
Obrigações Tributárias	11.264.519	13,1%	11.264.519	10,9%	11.264.519	11,6%	0,0%
Outras Obrigações	839.768	1,0%	839.768	0,8%	839.768	0,9%	0,0%
<b>Total do Passivo Não Circulante</b>	<b>59.863.151</b>	<b>69,7%</b>	<b>59.863.151</b>	<b>57,9%</b>	<b>59.863.151</b>	<b>61,7%</b>	<b>0,0%</b>
<b>Patrimônio Líquido</b>							
Capital Social	1.000.000	1,2%	1.000.000	1,0%	1.000.000	1,0%	0,0%
Reservas de Lucros	-12.274.235	-14,3%	-12.274.235	-11,9%	-12.274.235	-12,7%	0,0%
Lucros e/ou Prejuízos Acumulados	-22.241.694	-25,9%	-22.241.694	-21,5%	-22.241.694	-22,9%	0,0%
Lucros/Prejuízo do Exercício	-13.922.785	-16,2%	-15.740.165	-15,2%	-18.159.590	-18,7%	15,4%
Ajustes de Exercícios Anteriores	15.928.218	18,5%	29.781.954	28,8%	29.785.050	30,7%	0,0%
<b>Total do Patrimônio Líquido</b>	<b>-31.510.496</b>	<b>-36,7%</b>	<b>-19.474.140</b>	<b>-18,8%</b>	<b>-21.890.470</b>	<b>-22,6%</b>	<b>12,4%</b>
<b>TOTAL DO PASSIVO</b>	<b>85.946.231</b>	<b>100,0%</b>	<b>103.456.525</b>	<b>100,0%</b>	<b>96.981.314</b>	<b>100,0%</b>	<b>-6,3%</b>

www.valorconsultores.com.br

## 4.1.2. Principais Movimentações do Passivo

**Empréstimos e Financiamentos a CP e LP:** No período de análise, houve uma baixa de R\$ 3,5 milhões no curto prazo, resultando em um saldo final de R\$ 21,8 milhões em novembro/24. No longo prazo, o saldo é de R\$ 11,2 milhões, dos quais R\$ 8,6 milhões se referem a "Duplicatas Descontadas", não havendo movimentações no período. No total, esses grupos correspondem a 34,1% do passivo da Recuperanda.

**Fornecedores a CP e LP:** Com saldo de R\$ 36,3 milhões, a avaliação dos valores a curto prazo revelou um decréscimo de R\$ 540 mil entre outubro e novembro de 2024. No longo prazo, o saldo é de R\$ 36,5 milhões, que permaneceu inalterado durante o mesmo período. Juntos, esses grupos representaram 75,1% do total do passivo da Recuperanda.

**Obrigações Trabalhistas e Previdenciárias:** Em novembro/24, observou-se um aumento de R\$ 10 mil neste grupo, equivalente a 13,3% em comparação ao mês anterior. Assim, o grupo encerrou com um montante de R\$ 87 mil, representando 0,1% do total do passivo.

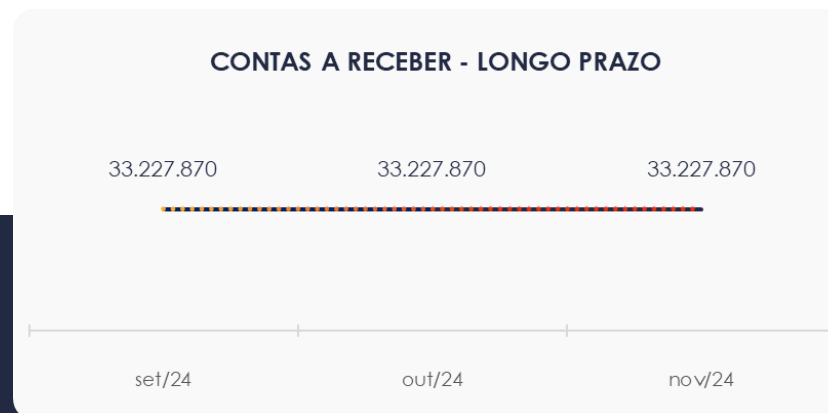
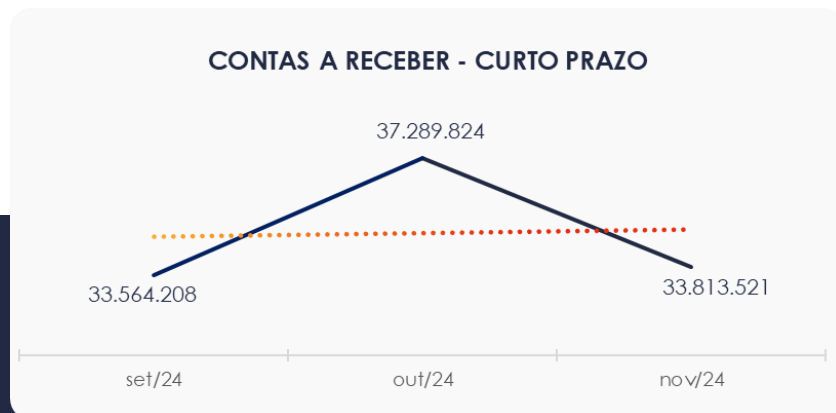
12



## 4.2. Contas a Receber

Os valores de Contas a Receber com vencimentos a curto prazo são compostos principalmente por duplicatas a receber, que representam 99,6% do saldo total de R\$ 33,8 milhões. No período de outubro a novembro de 2024, houve uma redução de R\$ 3,4 milhões, ocorrida exclusivamente na conta citada anteriormente.

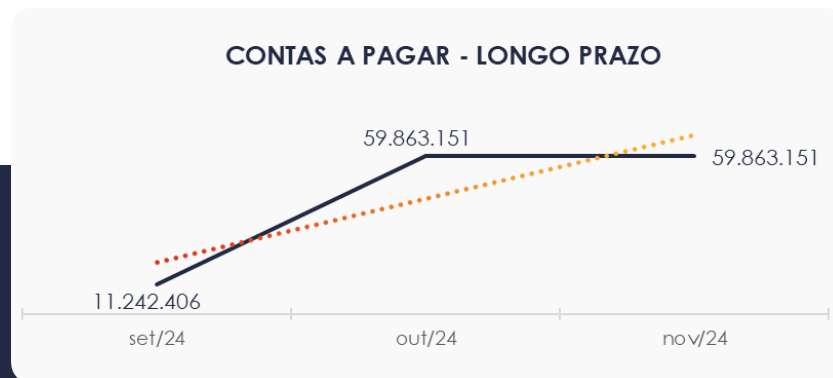
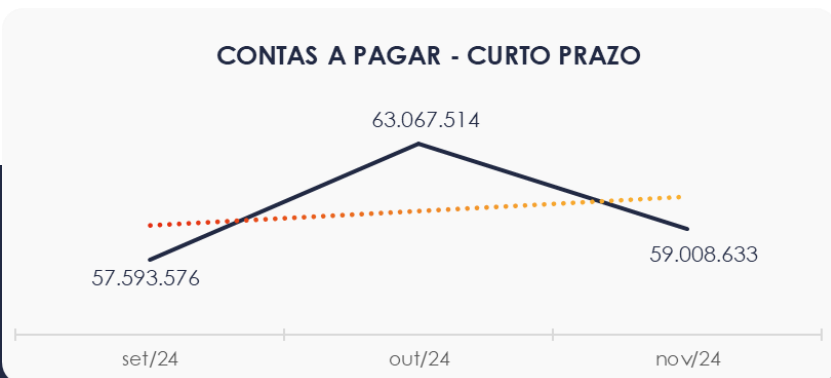
Os valores a receber a longo prazo apresentaram um saldo de R\$ 33,2 milhões, composto integralmente pela rubrica "Clientes em RJ – Frigorífico Rainha da Paz Ltda", sem alterações durante o trimestre.



### 4.3. Contas a Pagar

As contas a pagar a curto prazo apresentaram uma baixa de R\$ 4 milhões, totalizando um saldo de R\$ 59 milhões. Esse valor compreende “Empréstimos e Financiamentos” e “Fornecedores”, além de pequenos saldos em “Obrigações Tributárias”, “Obrigações Trabalhistas e Previdenciárias” e “Outras Obrigações”.

Os valores a pagar a longo prazo, conforme ilustrado no gráfico abaixo, totalizam R\$ 59,8 milhões. Desses, R\$ 11,2 milhões referem-se a empréstimos, R\$ 36,5 milhões a fornecedores, R\$ 11,2 milhões a obrigações tributárias e R\$ 839 mil a outras obrigações.



## 4.4. Imobilizado e Intangível

Em novembro/24, este grupo apresentou um saldo de R\$ 1,8 milhão. No decorrer do mês, ocorreu um aumento de R\$ 504 na conta de "Marcas, Direitos e Patentes" e uma redução de R\$ 28 mil decorrente da contabilização da parcela de depreciação.

A seguir, são apresentados os valores referentes ao último trimestre:

IMOBILIZADO	set/24	out/24	nov/24	AV	Variação
Imóveis	140.000	140.000	140.000	7,5%	0
Máquinas, Equipamentos e Ferramentas	389.512	389.512	389.512	20,9%	0
Veículos	1.842.930	1.842.930	1.842.930	98,7%	0
Móveis e Utensílios	87.274	87.274	87.274	4,7%	0
Computadores e Periféricos	26.259	26.259	26.259	1,4%	0
Instalações	1.617.989	1.617.989	1.617.989	86,7%	0
(-) Depreciação, Amort. e Exaus. Acumulada	-2.188.599	-2.217.323	-2.246.047	-120,3%	-28.724
<b>INTANGÍVEL</b>					
Marcas, Direitos e Patentes	7.704	8.218	8.722	0,5%	504
<b>TOTAL</b>	<b>1.923.069</b>	<b>1.894.860</b>	<b>1.866.640</b>	<b>100,0%</b>	<b>-28.724</b>



## 4.5. Investimentos

No mês de novembro/24, o grupo composto por "Consórcios" e "Outras Participações Societárias" apresentou um saldo de R\$ 281 mil, mantendo o saldo estável em relação ao mês anterior. Nota-se que a conta "Consórcios" representou 95,3% deste saldo apresentado.





# 5. ANÁLISE DE RESULTADOS

Com base nas demonstrações financeiras recebidas, foi analisada a demonstração de resultado da Recuperanda para o mês de novembro/24, no qual a empresa registrou um **prejuízo** de R\$ 2,4 milhões, correspondente a 36,8% do seu faturamento.

Destaca-se que esse prejuízo foi acentuado pelo aumento das despesas operacionais, que por sua vez, ocorreu principalmente em razão de honorários com serviços de assessoria empresarial tributária de revisão fiscal.

No acumulado de 2024, a empresa obteve um faturamento de R\$ 146,2 milhões, mas apresentou um prejuízo de R\$ 18,1 milhões.

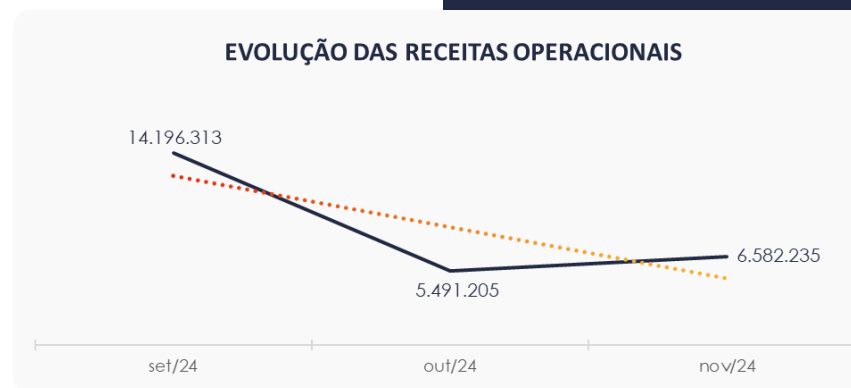
[www.valorconsultores.com.br](http://www.valorconsultores.com.br)

DRE	set/24	AV	out/24	AV	nov/24	AV	AH	Acum. 2024	AV
<b>RECEITAS OPERACIONAIS BRUTAS</b>	<b>14.196.313</b>	<b>100,0%</b>	<b>5.491.205</b>	<b>100,0%</b>	<b>6.582.235</b>	<b>100,0%</b>	<b>19,9%</b>	<b>146.258.063</b>	<b>100,0%</b>
( - ) Deduções das receitas	-688.795	-4,9%	-2.654.639	-48,3%	-2.786.489	-42,3%	5,0%	-31.235.736	-21,4%
<b>( = ) Receitas líquidas</b>	<b>13.507.518</b>	<b>95,1%</b>	<b>2.836.566</b>	<b>51,7%</b>	<b>3.795.746</b>	<b>57,7%</b>	<b>33,8%</b>	<b>115.022.327</b>	<b>78,6%</b>
( - ) Custos das Vendas e Serviços	-9.816.026	-69,1%	-3.554.979	-64,7%	-3.059.643	-46,5%	-13,9%	-115.551.817	-79,0%
<b>( = ) Lucro bruto</b>	<b>3.691.492</b>	<b>26,0%</b>	<b>-718.413</b>	<b>-13,1%</b>	<b>736.102</b>	<b>11,2%</b>	<b>-202,5%</b>	<b>-529.491</b>	<b>-0,4%</b>
( - ) Despesas operacionais	-150.433	-1,1%	-197.089	-3,6%	-2.257.762	-34,3%	1045,6%	-7.652.072	-5,2%
<b>( = ) EBITDA</b>	<b>3.541.059</b>	<b>24,9%</b>	<b>-915.502</b>	<b>-16,7%</b>	<b>-1.521.659</b>	<b>-23,1%</b>	<b>66,2%</b>	<b>-8.181.563</b>	<b>-5,6%</b>
( - ) Depreciação e amortização	-28.724	-0,2%	-10.833	-0,2%	-10.833	-0,2%	0,0%	-244.602	-0,2%
( - ) Encargos financeiros líquidos	-733.501	-5,2%	-891.044	-16,2%	-886.932	-13,5%	-0,5%	-9.733.425	-6,7%
<b>( = ) Resultado antes do RNO</b>	<b>2.778.834</b>	<b>19,6%</b>	<b>-1.817.380</b>	<b>-33,1%</b>	<b>-2.419.425</b>	<b>-36,8%</b>	<b>33,1%</b>	<b>-18.159.590</b>	<b>-12,4%</b>
( + / - ) RNO	0	0,0%	0	0,0%	0	0,0%	0,0%	0	0,0%
<b>( = ) Resultado antes do IR e CS</b>	<b>2.778.834</b>	<b>19,6%</b>	<b>-1.817.380</b>	<b>-33,1%</b>	<b>-2.419.425</b>	<b>-36,8%</b>	<b>33,1%</b>	<b>-18.159.590</b>	<b>-12,4%</b>
( - ) IR e CS	0	0,0%	0	0,0%	0	0,0%	0,0%	0	0,0%
<b>( = ) RESULTADO LÍQUIDO DO EXERCÍCIO</b>	<b>2.778.834</b>	<b>19,6%</b>	<b>-1.817.380</b>	<b>-33,1%</b>	<b>-2.419.425</b>	<b>-36,8%</b>	<b>33,1%</b>	<b>-18.159.590</b>	<b>-12,4%</b>



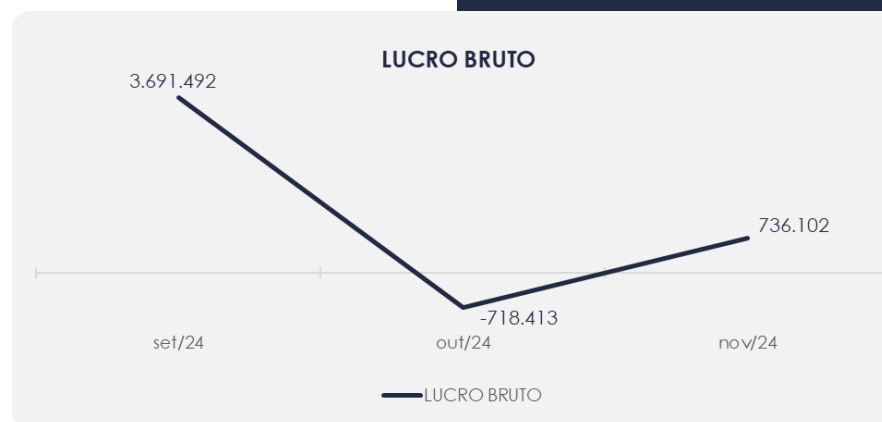
## 5.1. Análise de Faturamento

O quadro de obtenção de receitas do trimestre revela que, em novembro/24, houve um acréscimo de 19,9%, com uma receita total de R\$ 6,5 milhões, originada da venda de mercadorias.



## 5.2. Análise de Lucro Bruto

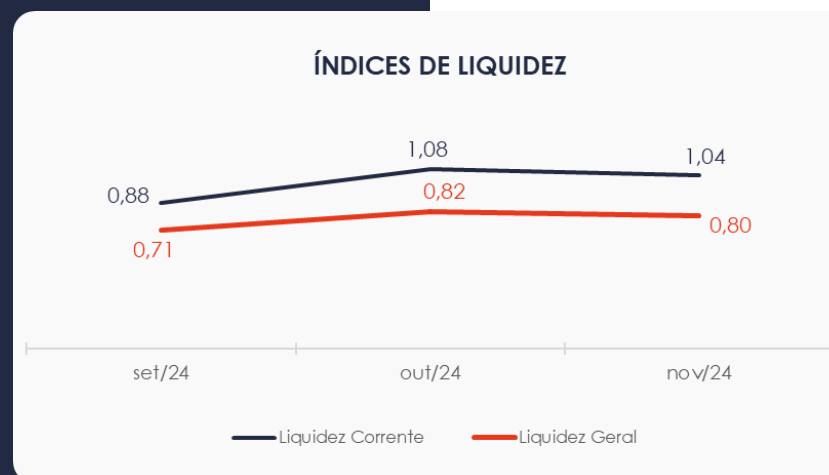
O quadro ao lado mostra que a empresa obteve um resultado positivo de R\$ 736 mil em novembro/24. No trimestre, é possível notar que apenas o mês de outubro/24 apresentou lucro bruto negativo.



### 5.3. Índices de Liquidez

O **índice de liquidez geral** da Recuperanda demonstrou uma redução no último mês do trimestre, alcançando 0,80. Portanto, isso indica que a empresa **não possui** ativos suficientes para cobrir suas dívidas de curto e longo prazo. A capacidade de pagamento era de **R\$ 0,80** para cada **R\$ 1,00** de dívida.

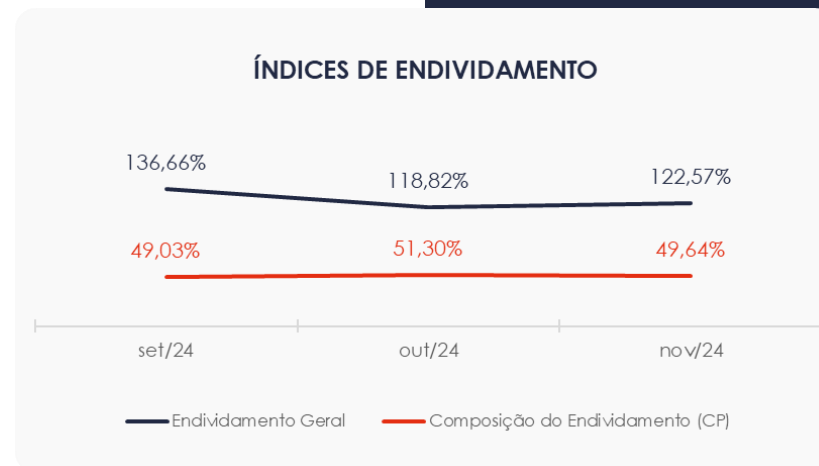
Da mesma forma, o **índice de liquidez corrente**, que avalia a capacidade da empresa de pagar suas obrigações de curto prazo, apresentou um comportamento semelhante durante o trimestre. Mas esse indicador revelou-se suficiente nos valores a receber e a pagar no curto prazo.



# 6. ENDIVIDAMENTO

## 6.1. Endividamento Total

No mês de análise, o endividamento da empresa totalizou R\$ 118,8 milhões, o que corresponde a 122,57% do ativo. Além disso, as dívidas com vencimento a curto prazo representaram 49,64% do endividamento total em novembro/24.



## 7. FLUXO DE CAIXA

Para melhor compreensão, a seguir é apresentada a demonstração do fluxo de caixa da empresa Recuperanda, elaborada pelo método direto, referente ao último trimestre.

www.valorconsultores.com.br

DEMONSTRAÇÃO DO FLUXO DE CAIXA	set/24	out/24	nov/24
<b>ATIVIDADES OPERACIONAIS</b>			
Movimentação de clientes a receber	7.717.945	-869.416	7.317.532
Movimentação de outros créditos	-947.995	-13.823.600	3.069.057
Movimentação de fornecedores	-8.217.716	-2.815.651	-3.600.009
Movimentação de tributos	-10.022.368	-30.289	-57.828
Movimentação de despesas e outras obrig.	-921.995	-1.129.268	-3.134.462
<b>Fluxo das atividades operacionais</b>	<b>-12.392.130</b>	<b>-18.668.224</b>	<b>3.594.291</b>
<b>ATIVIDADES DE INVESTIMENTOS</b>			
Movimentação de investimentos	0	0	0
Movimentação de imobilizado	0	17.891	17.891
Movimentação de intangível	-504	-515	-504
<b>Fluxo das atividades de investimentos</b>	<b>-504</b>	<b>17.376</b>	<b>17.387</b>
<b>ATIVIDADES DE FINANCIAMENTOS</b>			
Movimentação de empr. e financ.	2.376.983	4.786.399	-3.516.402
<b>Fluxo das atividades de financiamento</b>	<b>2.376.983</b>	<b>4.786.399</b>	<b>-3.516.402</b>
<b>ATIVIDADES DE CREDORES RJ</b>			
Movimentação de credores RJ	0	0	0
<b>Fluxo das atividades de credores RJ</b>	<b>0</b>	<b>0</b>	<b>0</b>
<b>ATIVIDADES DE PATRIMÔNIO LÍQUIDO</b>			
Movimentação de patrimônio líquido	9.981.714	13.853.736	3.095
<b>Fluxo das atividades de patrimônio líquido</b>	<b>9.981.714</b>	<b>13.853.736</b>	<b>3.095</b>
<b>Variação líquida do caixa</b>	<b>-33.936</b>	<b>-10.713</b>	<b>98.371</b>

22



## 7.1. Principais Fontes de Entrada

As fontes de entradas no período foram relacionadas à recebimento de clientes, outros créditos, movimentações de imobilizado e patrimônio líquido, que totalizaram R\$ 10,4 milhões.

## 7.2. Principais Saídas

Os movimentos de saídas que contribuíram para o saldo negativo de R\$ 10,3 milhões, incluíram pagamentos de fornecedores, tributos, outras obrigações, movimentações de intangíveis e empréstimos e financiamentos.

Por fim, sem outras movimentações, a variação do saldo final do caixa financeiro da Recuperanda foi positiva em R\$ 98 mil.





## MARINGÁ/PR

Av. Duque de Caxias, nº 882  
Edifício New Tower Plaza  
Torre II, 6º Andar, Sala 603  
Zona 07 - CEP 87020-025

**+55 44 3041-4882**

## CURITIBA/PR

Av. Cândido de Abreu, nº 470  
Edifício Neo Business  
6º Andar, Sala 604  
Centro Cívico - CEP 80530-000

**+55 41 3044-5299**

## SÃO PAULO/SP

Av. Paulista, nº 2300  
Edifício São Luís Gonzaga  
Andar Pilotis  
Bela Vista - CEP 01310-300

**+55 11 2847-4958**



Documento assinado digitalmente, conforme MP nº 2.200-2/2001, Lei nº 11.419/2006, resolução do Projudi, do TJPR/OE  
Validação deste em <https://projudi.tjpr.jus.br/projudi/> - Identificador: PJ6X2 E55SQ PNQ7B 23GUR