



Janeiro/2025

13º RELATÓRIO MENSAL DE ATIVIDADES

METALÚRGICA PAULETTO LTDA;
M. LANGARO CONSTRUÇÕES EIRELI;
PAULETTO PAULETTO & CIA LTDA;
MARCIA LANGARO PAULETTO PRODUTORA RURAL;
MOACIR ALFONSO PAULETTO PRODUTOR RURAL.





Administradora Judicial
ajgrupopauletto@valorconsultores.com.br

RECUPERAÇÃO JUDICIAL N. 0043565-27.2023.8.16.0021
4ª VARA CÍVEL DE CASCAVEL/PR



SUMÁRIO

1. Glossário Online.....	4	4.6. Investimentos.....	17
2. Cronograma Processual.....	5	5. Análise de Resultados.....	18
3. Informações Operacionais.....	6	5.1. Análise de Faturamento.....	19
3.1. Constatação das Condições de Funcionamento	6	5.2. Evolução do Ebitda.....	20
3.2. Quadro Funcional.....	8	5.3. Índices de Liquidez.....	21
4. Informações Financeiras.....	10	6. Endividamento.....	22
4.1. Balanço Patrimonial Consolidado.....	10	6.1. Endividamento Total.....	22
4.1.1. Principais Movimentações do Ativo.....	11	6.2. Endividamento Sujeito a Recuperação Judicial.....	23
4.1.2. Principais Movimentações do Passivo.....	12	7. Fluxo de Caixa.....	24
4.2. Contas a Receber.....	13	7.1. Principais Fontes de Entrada.....	25
4.3. Contas a Pagar.....	14	7.2. Principais Saídas.....	25
4.4. Estoques.....	15	8. Informações Financeiras – Atividade Rural.....	26
4.5. Imobilizado e Intangível.....	16		



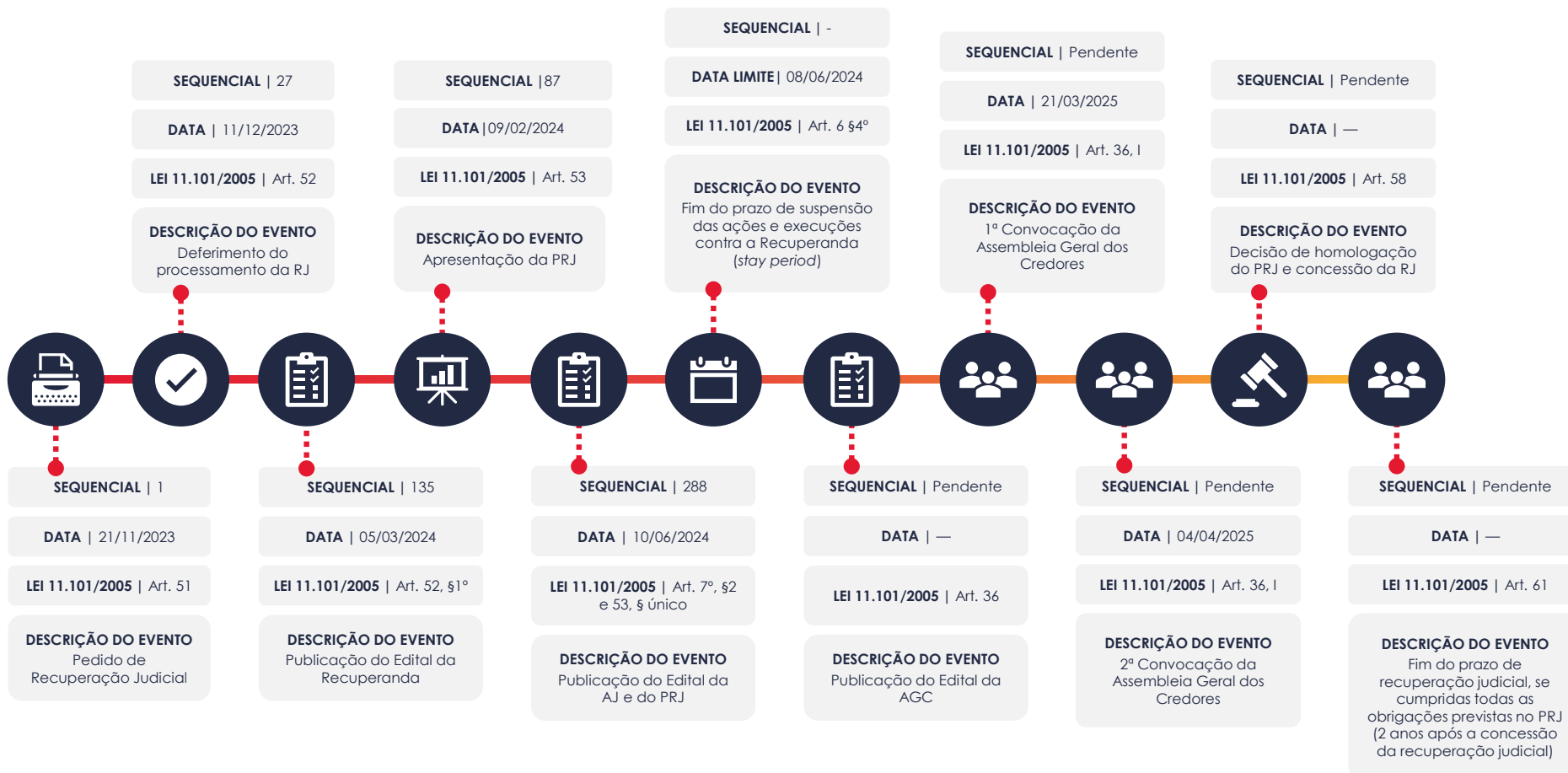
1. GLOSSÁRIO ONLINE

www.valorconsultores.com.br

Para consulta do glossário *online* referente às informações operacionais e financeiras delineadas no presente Relatório Mensal de Atividades, acesse o *link* <https://www.valorconsultores.com.br/modelos>.



2. CRONOGRAMA PROCESSUAL



3. INFORMAÇÕES OPERACIONAIS

3.1. Constatação das Condições de Funcionamento

No dia 23/01/2025, o representante da AJ, Cleverson Marcel Colombo (OAB/PR 27.401), obteve informações com a Sra. Vanessa da Silva dos Santos Romão, gerente administrativa e financeira, responsável por prestar informações sobre a operação, funcionamento das unidades de atuação, geração de empregos e perspectivas gerais.

Dando início, ao ser questionada sobre o faturamento da Metalúrgica Pauletto no mês de dezembro/2024, a preposta informou que alcançou o montante de R\$ 200 mil, referente à prestação de serviços.

Em seguida, declarou que no período não foi fechado nenhum contrato para execução de obra, havendo apenas solicitações de orçamentos e pedidos de novos projetos.

Relatou, ademais, que estão acompanhando de perto os orçamentos enviados, especialmente considerando o início do ano e o retorno das atividades das empresas.

Além disso, explicou que ajustes estão sendo realizados nos orçamentos anteriores, conforme solicitado, para garantir maior competitividade em relação aos concorrentes.

Relativamente à aquisição de matéria-prima, a preposta informou que as dificuldades persistem, tendo em vista que a empresa não consegue realizar compras a prazo, o que impacta diretamente no fechamento de novos negócios.

Outrossim, explicou que algumas atualizações cadastrais junto aos fornecedores resultaram na perda de crédito, com previsão de reavaliação apenas após seis meses. No entanto, ressaltou que não houve atrasos nos pagamentos, sendo a reavaliação uma consequência da situação financeira atual.

Relativamente à atividade rural, a preposta iniciou apresentando uma planilha de contabilização do rebanho, informando que, em 31/12/2024, foram computadas 1.841 cabeças de gado.



Neste viés, a preposta esclareceu que em dezembro/2024 realizou vendas de bovinos, resultando em um faturamento de R\$ 109.265,50, com as vendas sendo realizadas exclusivamente pelo produtor rural Moacir Pauletto.

Em seguida, apontou que no período houve um gasto de R\$ 107.522,05 com custos para criação de gado nas propriedades rurais.

De outro norte, no tocante à atividade imobiliária, declarou que não houve vendas de imóveis até o momento, no entanto, informou que os sobrados estão em fase final de negociação, com uma última tentativa de acerto em andamento.

Neste sentido, acrescentou que o futuro comprador está passando por avaliação de crédito, o que possibilitará a adequação das parcelas ao fluxo de caixa da empresa.

Já em relação aos apartamentos, informou que há visitas frequentes, embora a maioria dos interessados busque financiamentos diretos com a empresa, sem dispor, contudo, de recursos suficientes para uma entrada significativa. Além disso, destacou que aqueles que tentaram financiamento por meio de instituições bancárias não obtiveram aprovação.

www.valorconsultores.com.br

Na sequência, questionada sobre o número de colaboradores dedicados às obras, confirmou que, atualmente, a carga de trabalho permanece reduzida devido à permanência de alguns colaboradores em férias e ao fato de os empreiteiros ainda não terem retornado.

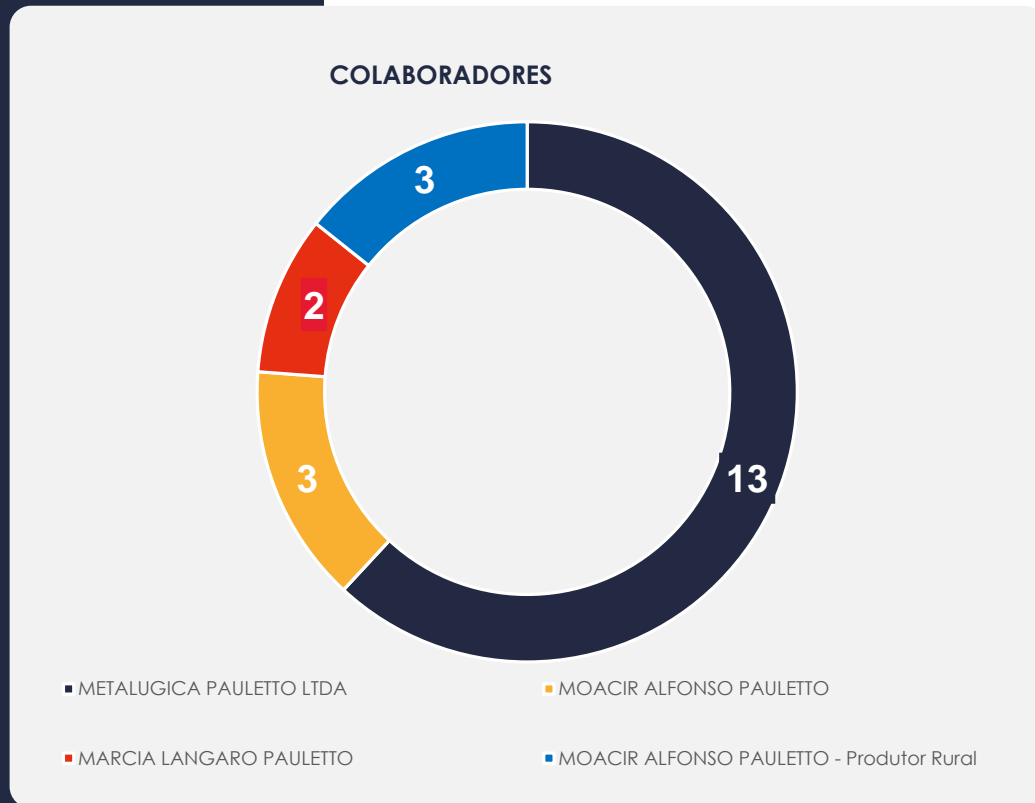
Ato contínuo, ao ser questionada sobre as medidas adotadas para enfrentar a crise econômica e financeira no âmbito comercial, especialmente em relação a novos negócios e contratos, a Sra. Vanessa declarou que as iniciativas permanecem alinhadas às ações anteriormente adotadas, com esforços redobrados para a redução de custos.

Em suma, esclareceu que algumas das ações implementadas incluem o corte de horas extras, a redução do uso de materiais de expediente, a finalização de contratos antigos, como os de internet e manutenção mensal de equipamentos, e a readequação dos colaboradores para utilização de mão de obra própria, considerando a ausência de novas obras em andamento. Além disso, mencionou a reorganização de processos internos, como a realização de manutenções próprias e o levantamento de estoques, com o objetivo de identificar novos serviços a serem ofertados, visando maior retorno financeiro.

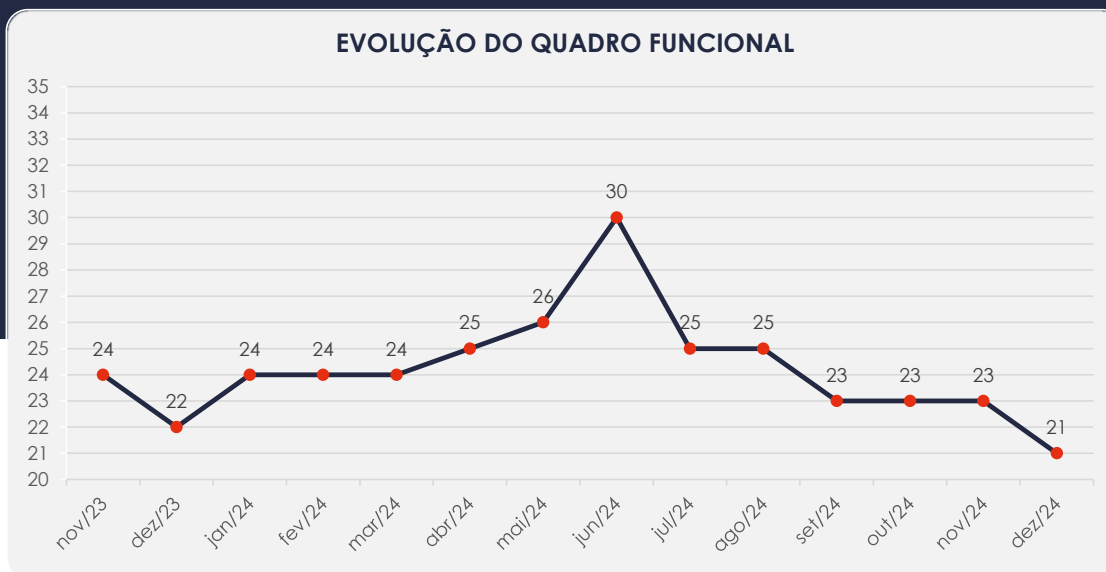


3.2. Quadro Funcional

Pelas informações prestadas no mês corrente, com todos os salários, depósitos fundiários e demais encargos em dia, as Recuperandas contam com 21 colaboradores, distribuídos nas diversas unidades, conforme gráfico ao lado:



O comparativo que demonstra o progresso do quadro de funcionários, registrados ou não, das Recuperandas ao longo do tempo, desde o seu pedido de Recuperação Judicial até os dias atuais, está estampado pelo gráfico abaixo:



4. INFORMAÇÕES FINANCEIRAS

4.1. Balanço Patrimonial Consolidado

Apresentamos a seguir os dados sobre a composição dos Ativos e Passivos, bem como suas variações no último trimestre.

www.valorconsultores.com.br

BALANÇO PATRIMONIAL	set/24	AV	out/24	AV	nov/24	AV	AH
ATIVO							
Ativo Circulante							
Caixa e equivalentes a caixa	939.352	5,2%	812.455	4,5%	878.072	4,8%	8,1%
Clientes	1.585.911	8,8%	1.880.751	10,4%	1.880.751	10,3%	0,0%
Outros Créditos	0	0,0%	0	0,0%	65.040	0,4%	0,0%
Adiantamentos	683.601	3,8%	685.206	3,8%	681.083	3,7%	-0,6%
Empreendimentos Imobiliarios	889.297	4,9%	900.236	5,0%	913.039	5,0%	1,4%
Tributos a Recuperar	127.021	0,7%	95.280	0,5%	97.957	0,5%	2,8%
Estoques	8.117.395	45,1%	8.120.951	44,7%	8.120.951	44,3%	0,0%
Outros Créditos	188.351	1,0%	188.351	1,0%	188.351	1,0%	0,0%
Antecipações a Sócios	220.283	1,2%	221.292	1,2%	234.105	1,3%	5,8%
Total do Ativo Circulante	12.751.211	70,8%	12.904.520	71,0%	13.059.348	71,3%	1,2%
Ativo Não Circulante							
Clientes	969.467	5,4%	969.467	5,3%	969.467	5,3%	0,0%
Investimentos	2.838	0,0%	2.838	0,0%	2.838	0,0%	0,0%
Imobilizado	4.292.779	23,8%	4.292.779	23,6%	4.292.779	23,4%	0,0%
Intangível	1.500	0,0%	1.500	0,0%	1.500	0,0%	0,0%
Total do Ativo Não Circulante	5.266.584	29,2%	5.266.584	29,0%	5.266.584	28,7%	0,0%
TOTAL DO ATIVO	18.017.795	100,0%	18.171.104	100,0%	18.325.933	100,0%	0,9%

10



4.1.1. Principais Movimentações do Ativo

Caixa e equivalentes a caixa: Este grupo é composto pelas contas “Caixa”, “Bancos c/Movimento” e “Bancos c/Aplicação” e apresentou um saldo de R\$ 878 mil, com um acréscimo de 8,1%, equivalente a R\$ 65 mil, de outubro a novembro de 2024.

Adiantamentos: Este grupo registrou um saldo de R\$ 681 mil, representando 3,7% do total dos ativos. Durante o período de análise, houve uma redução de R\$ 4 mil em comparação ao mês anterior, exclusivamente na Recuperanda Metalúrgica Pauletto.

Empreendimentos Imobiliários: O grupo é composto pelas contas “Empreendimentos em Andamento” e “Consórcios”, apresentando um saldo de R\$ 913 mil. De outubro a novembro de 2024, houve uma alta de R\$ 12 mil. Essa conta está presente principalmente na Recuperanda Metalúrgica Pauletto, representando 5% do total do ativo.

Tributos a Recuperar: No período de análise, foi registrado um saldo de R\$ 97 mil. Em comparação com outubro/24, houve um aumento de R\$ 2 mil, o que representa um crescimento de 2,8%.



BALANÇO PATRIMONIAL	set/24	AV	out/24	AV	nov/24	AV	AH
PASSIVO							
Passivo Circulante							
Fornecedores	451.969	2,5%	475.801	2,6%	424.031	2,3%	-10,9%
Empréstimos e Financiamentos	526.180	2,9%	531.458	2,9%	560.063	3,1%	5,4%
Obrigações Sociais e Trabalhistas	202.797	1,1%	206.171	1,1%	207.737	1,1%	0,8%
Obrigações Tributárias	323.008	1,8%	250.939	1,4%	229.196	1,3%	-8,7%
Parcelamentos Tributários	54.534	0,3%	52.206	0,3%	51.519	0,3%	-1,3%
Outras Obrigações	3.275.727	18,2%	3.275.727	18,0%	3.385.445	18,5%	3,3%
Recebimentos Antecipados	1.665.689	9,2%	1.665.689	9,2%	1.665.689	9,1%	0,0%
Credores Quirografários	12.879.931	71,5%	12.908.493	71,0%	12.915.363	70,5%	0,1%
Total do Passivo Circulante	19.379.835	107,6%	19.366.485	106,6%	19.439.044	106,1%	0,4%
Passivo Não Circulante							
Empréstimos e Financiamentos LP	61.499	0,3%	69.401	0,4%	71.686	0,4%	3,3%
Consórcios	3.766	0,0%	3.766	0,0%	3.766	0,0%	0,0%
Receitas Diferidas	5.000	0,0%	5.000	0,0%	5.000	0,0%	0,0%
Total do Passivo Não Circulante	70.265	0,4%	78.167	0,4%	80.452	0,4%	2,9%
Patrimônio Líquido							
Capital Social	690.000	3,8%	690.000	3,8%	690.000	3,8%	0,0%
Lucros e/ou Prejuízos Acumulados	-1.230.539	-6,8%	-1.230.539	-6,8%	-1.230.539	-6,7%	0,0%
Lucros/Prejuízo do Exercício	-1.054.612	-5,9%	-895.856	-4,9%	-815.870	-4,5%	-8,9%
Ajustes de Exercícios Anteriores	162.847	0,9%	162.847	0,9%	162.847	0,9%	0,0%
Total do Patrimônio Líquido	-1.432.305	-7,9%	-1.273.548	-7,0%	-1.193.563	-6,5%	-6,3%
TOTAL DO PASSIVO	18.017.795	100,0%	18.171.104	100,0%	18.325.933	100,0%	0,9%

www.valorconsultores.com.br

4.1.2. Principais Movimentações do Passivo

Fornecedores: Entre outubro e novembro de 2024, este grupo registrou uma redução de 10,9%, equivalente a R\$ 51 mil. Ao final do mês, o grupo totalizou um saldo de R\$ 424 mil, representando 2,3% do total do passivo.

Empréstimos e Financiamentos a Curto e Longo Prazo: Entre outubro e novembro de 2024, observou-se aumentos de R\$ 28 mil a curto prazo e de R\$ 2 mil a longo prazo. Ao final do período, o grupo apresentou um saldo total de R\$ 631 mil, sendo que a maior parte desse valor provém da Recuperanda Metalúrgica Pauletto.

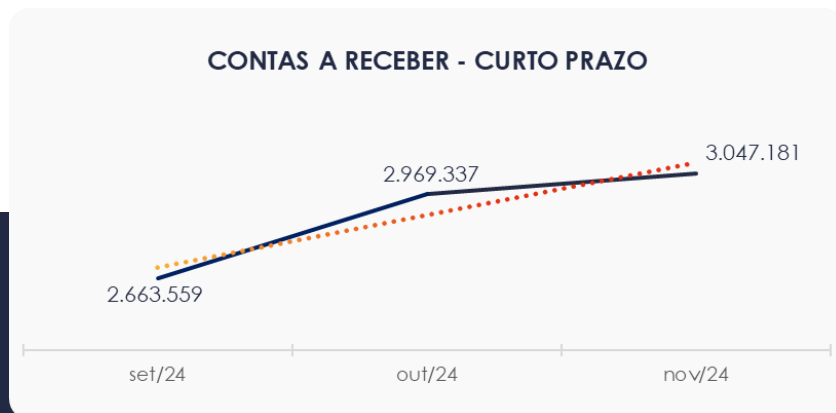
Obrigações Tributárias: O grupo registrou, em novembro/24, um montante de R\$ 229 mil, representando 1,3% do total do passivo. Notou-se uma baixa de 8,7%, equivalente a R\$ 21 mil, em comparação ao mês de outubro/24.

Outras Obrigações: Demonstrou no período de outubro a novembro de 2024 saldo de R\$ 3,3 milhões, representando 18,5% do total do passivo. Em novembro/2024, apresentou um acréscimo de R\$ 109 mil, equivalente a 3,3%, ocorrido exclusivamente na conta adiantamento de clientes da Recuperanda M Langaro.

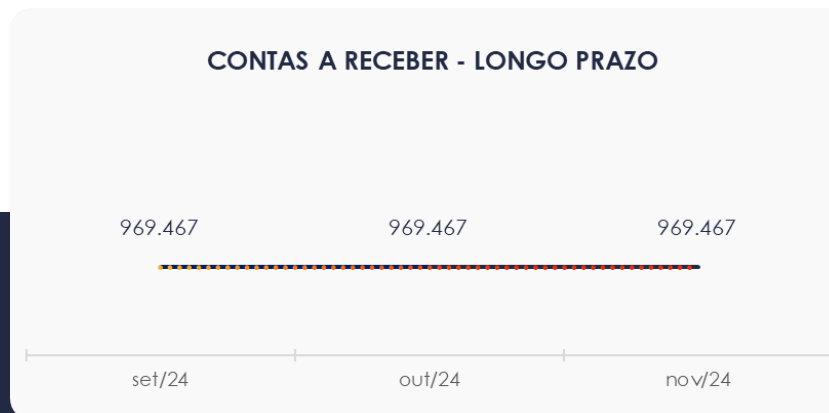


4.2. Contas a Receber

Em novembro/24, os valores de contas a receber com vencimentos a curto prazo totalizaram R\$ 3 milhões, com um aumento de R\$ 77 mil em relação a outubro/24. Esse acréscimo foi observado principalmente na conta Outros Créditos.

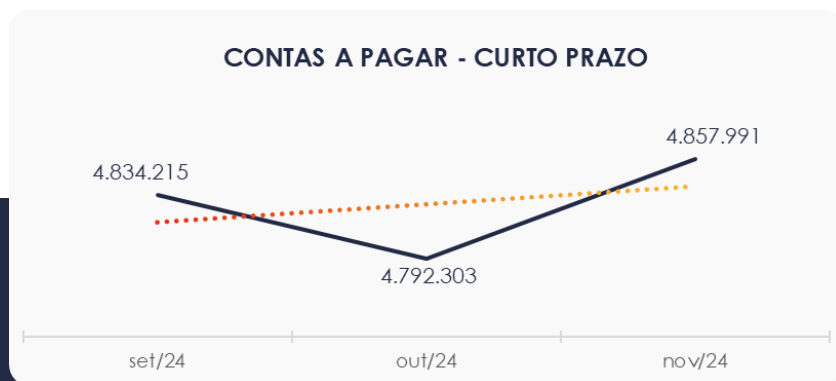


As contas a receber em longo prazo mostraram, em sua maior parte, valores relacionados à conta "Faz. Mitacore Pena Azul Adm de Bens", mantendo o saldo de R\$ 969 mil no mês de novembro/24.

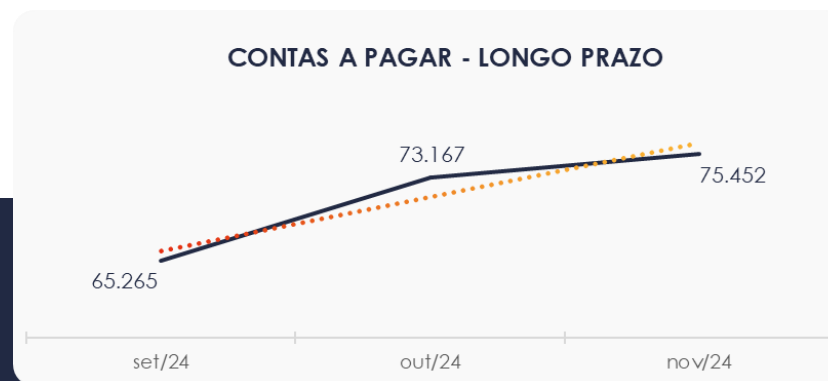


4.3. Contas a Pagar

As contas a pagar a curto prazo totalizaram R\$ 4,8 milhões em novembro/24, com o grupo “Outras Obrigações” apresentando a maior representatividade, com um saldo de R\$ 3,3 milhões. Entre outubro e novembro de 2024, observou-se um aumento de R\$ 65 mil.



Os valores a pagar de longo prazo, conforme ilustrado no gráfico, demonstraram um saldo de R\$ 75 mil, distribuídos entre: Empréstimos e Financiamentos e Consórcios. A alta registrada é particularmente evidente no grupo de Empréstimos e Financiamentos.



4.4. Estoques

O saldo dos estoques encerrou em R\$ 8,1 milhões em novembro/24, sem movimentações no período. Os maiores volumes de estoque foram observados nas rubricas “Estoques Inventariados” e “Ed. Vila Serena”.

Ao lado, está o quadro que demonstra a composição do estoque no trimestre.



4.5. Imobilizado e Intangível

Em novembro/24, este grupo registrou um saldo de R\$ 4,2 milhões, representando 23,4% do total dos ativos e não houveram movimentações no período de análise.

É importante destacar que a parcela de depreciação não foi contabilizada.

IMOBILIZADO	set/24	out/24	nov/24	AV	Varição
Barracão Metalurgica	2.850.588	2.850.588	2.850.588	66,4%	0
Computadores e Acessórios	42.399	42.399	42.399	1,0%	0
Máquina e Equipamentos	139.053	139.053	139.053	3,2%	0
Móveis e Utensílios	22.730	22.730	22.730	0,5%	0
Veículos	1.238.010	1.238.010	1.238.010	28,8%	0
INTANGÍVEL					
Softwares e Aplicativos	1.500	1.500	1.500	0,0%	0
TOTAL	4.294.279	4.294.279	4.294.279	100,0%	-



4.6. Investimentos

Composto pela rubrica "Uniprime - Cota Capital" na Recuperanda Pauletto, Pauletto & Cia, o grupo não apresentou movimentações entre outubro e novembro de 2024, mantendo o montante de R\$ 2 mil.



5. ANÁLISE DE RESULTADOS

Com base nas demonstrações financeiras recebidas, foi analisada a demonstração de resultado das Recuperandas em novembro/24, que revelou um **lucro líquido** de R\$ 79 mil no referido mês.

No acumulado do ano, o faturamento totalizou R\$ 5,2 milhões, resultando em um prejuízo de R\$ 815 mil.

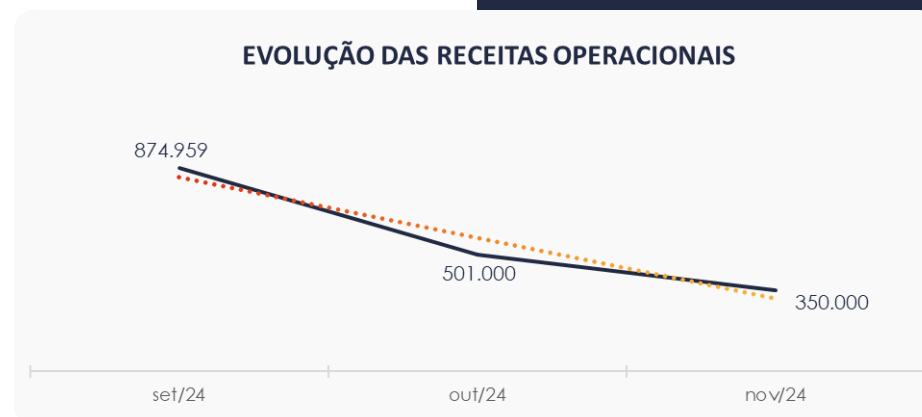
www.valorconsultores.com.br

DRE	set/24	AV	out/24	AV	nov/24	AV	AH	Acum. 2024	AV
RECEITAS OPERACIONAIS BRUTAS	874.959	100,0%	501.000	100,0%	350.000	100,0%	-30,1%	5.225.054	100,0%
(-) Deduções das receitas	-70.779	-8,1%	-40.337	-8,1%	-23.275	-6,7%	-42,3%	-206.735	-4,0%
(=) Receitas líquidas	804.179	91,9%	460.664	91,9%	326.725	93,4%	-29,1%	5.018.318	96,0%
(-) Custos das Vendas e Serviços	-111.831	-12,8%	-87.499	-17,5%	187	0,1%	-100,2%	-1.420.746	-27,2%
(=) Lucro bruto	692.348	79,1%	373.164	74,5%	326.912	93,4%	-12,4%	3.597.572	68,9%
(-) Despesas operacionais	-190.855	-21,8%	-183.434	-36,6%	-240.598	-68,7%	31,2%	-3.699.960	-70,8%
(=) EBITDA	501.493	57,3%	189.731	37,9%	86.314	24,7%	-54,5%	-102.388	-2,0%
(-) Depreciação e amortização	0	0,0%	0	0,0%	0	0,0%	0,0%	0	0,0%
(-) Encargos financeiros líquidos	-12.571	-1,4%	-30.974	-6,2%	-6.329	-1,8%	-79,6%	-307.452	-5,9%
(=) Resultado antes do RNO	488.922	55,9%	158.757	31,7%	79.985	22,9%	-49,6%	-409.840	-7,8%
(+ / -) RNO	0	0,0%	0	0,0%	0	0,0%	0,0%	-286	0,0%
(=) Resultado antes do IR e CS	488.922	55,9%	158.757	31,7%	79.985	22,9%	-49,6%	-410.126	-7,8%
(-) IR e CS	-148.351	-17,0%	0	0,0%	0	0,0%	0,0%	-405.744	-7,8%
(=) RESULTADO LÍQUIDO DO EXERCÍCIO	340.571	38,9%	158.757	31,7%	79.985	22,9%	-49,6%	-815.870	-15,6%

18

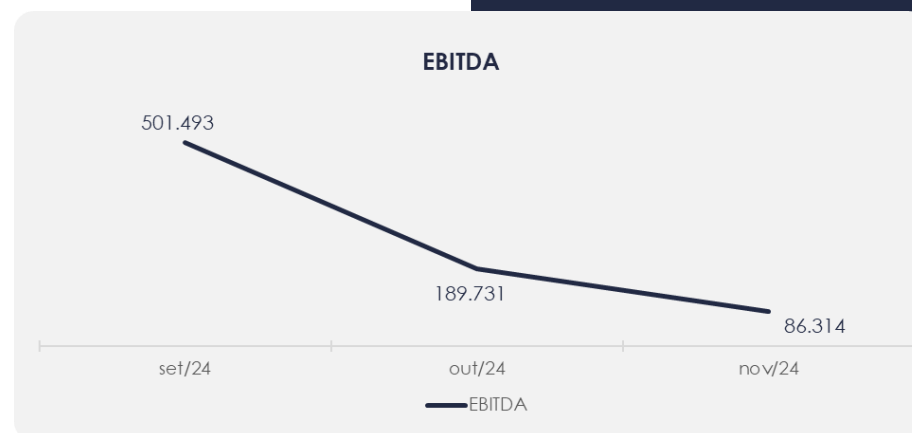
5.1. Análise de Faturamento

Ao lado, apresentamos o quadro de obtenção de receitas do trimestre, onde é possível observar que, em novembro/24, a receita atingiu R\$ 350 mil, registrando uma redução de R\$ 151 mil em relação ao mês anterior.



5.2. Evolução do Ebitda

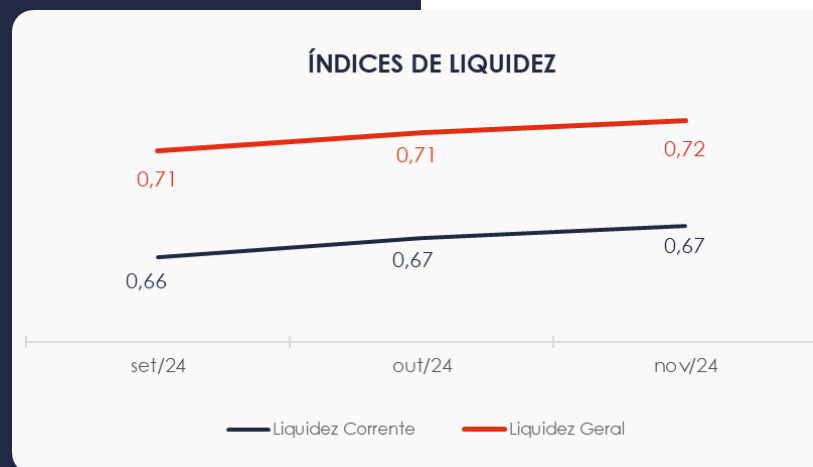
Em novembro/24, com o Lucro Bruto positivo, foi possível cobrir as despesas operacionais, que totalizaram R\$ 240 mil. Como resultado, as empresas encerraram o período com um resultado operacional (EBITDA) favorável de R\$ 86 mil.



5.3. Índices de Liquidez

O índice de liquidez geral das Recuperandas apresentou um valor de **R\$ 0,72**, abaixo do desejável. Isso indica que a sociedade empresária **não possui** ativos suficientes para cobrir suas dívidas, tanto de curto quanto de longo prazo, com uma capacidade de pagamento de **R\$ 0,72** para cada **R\$ 1,00** de dívida.

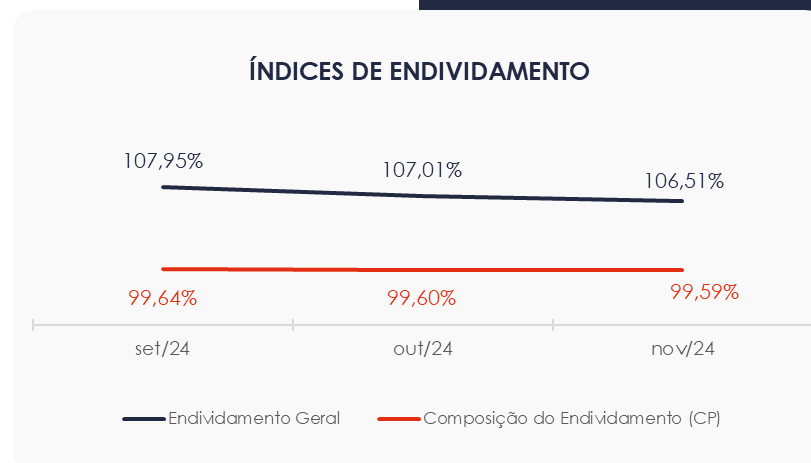
Quanto aos valores a curto prazo, o índice alcançou **R\$ 0,67** para cada **R\$ 1,00** de dívida. No entanto, assim como no índice de liquidez geral, esse valor continua sendo insuficiente.



6. ENDIVIDAMENTO

6.1. Endividamento Total

No mês de análise, o endividamento da empresa totalizou R\$ 19,5 milhões, correspondente a 106,51% do valor dos ativos. Observou-se uma leve redução na composição do endividamento referente às dívidas vincendas a curto prazo, que passou de 99,60% para 99,59%.



6.2. Endividamento Sujeito a Recuperação Judicial

Em relação aos credores sujeitos aos efeitos do PRJ, as Recuperandas alocaram um saldo de R\$ 12,9 milhões. Em novembro/24, o grupo registrou uma alta de R\$ 6 mil e representou 70,5% do total do passivo.

CREDORES RECUPERAÇÃO JUDICIAL	set/24	out/24	nov/24	AV
Classe I	259.565	259.565	259.565	2,0%
Classe II	9.552.258	9.570.969	9.570.969	74,1%
Classe III	3.051.908	3.061.759	3.068.629	23,8%
Classe IV	16.200	16.200	16.200	0,1%
TOTAL	12.879.931	12.908.493	12.915.363	100,0%



7. FLUXO DE CAIXA

Para melhor compreensão, apresentamos ao lado a demonstração do fluxo de caixa das empresas Recuperandas, elaborada pelo método direto, referente ao trimestre.

www.valorconsultores.com.br

DEMONSTRAÇÃO DO FLUXO DE CAIXA	set/24	out/24	nov/24
ATIVIDADES OPERACIONAIS			
Movimentação de clientes a receber	839.340	206.160	350.000
Movimentação de outros créditos	-52.713	18.190	-89.211
Movimentação de fornecedores	-129.118	-67.224	-51.583
Movimentação de tributos	-167.257	-114.733	-45.705
Movimentação de despesas e outras obrig.	-192.078	-211.033	-135.644
Fluxo das atividades operacionais	298.174	-168.640	27.857
ATIVIDADES DE INVESTIMENTOS			
Movimentação de investimentos	0	0	0
Movimentação de imobilizado	0	0	0
Movimentação de intangível	0	0	0
Fluxo das atividades de investimentos	0	0	0
ATIVIDADES DE FINANCIAMENTOS			
Movimentação de empr. e financ.	106.653	13.180	30.890
Fluxo das atividades de financiamento	106.653	13.180	30.890
ATIVIDADES DE CREDORES RJ			
Movimentação de credores RJ	8.909	28.562	6.870
Fluxo das atividades de credores RJ	8.909	28.562	6.870
ATIVIDADES DE PATRIMÔNIO LÍQUIDO			
Movimentação de patrimônio líquido	0	0	0
Fluxo das atividades de patrimônio líquido	0	0	0
Variação líquida do caixa	413.736	-126.898	65.617

24



7.1. Principais Fontes de Entrada

As principais fontes de entrada no período foram relacionadas a clientes, movimentações de empréstimos e financiamentos e de credores RJ, totalizando R\$ 387 mil.

7.2. Principais Saídas

As saídas foram relacionadas a pagamento de fornecedores, movimentações de outros créditos, tributos e outras obrigações, totalizando uma saída de caixa de R\$ 322 mil no período.

Assim, sem outras movimentações, a variação do saldo final do caixa financeiro das Recuperandas foi positiva em R\$ 65 mil.



8. INFORMAÇÕES FINANCEIRAS – ATIVIDADE RURAL

Os dados dos Ativos, Passivos, Receitas, Custos e Despesas das empresas Márcia Langaro Pauletto e Moacir Pauletto estão apresentados a seguir, referentes ao mês de novembro/24.

Observa-se que no Ativo não houveram movimentações no período de análise.

Já no Passivo Circulante, houve uma alta de 2,6% no grupo de "Obrigações Trabalhistas" e uma redução de R\$ 18 no grupo "Obrigações Tributárias". No Passivo não Circulante, destacou-se um acréscimo de R\$ 21 mil em "Empréstimos".

www.valorconsultores.com.br

BALANÇO PATRIMONIAL	set/24	AV	out/24	AV	nov/24	AV	AH
ATIVO							
Ativo Circulante							
Caixa e Equivalentes de caixa	0	0,0%	0	0,0%	0	0,0%	0,0%
Outros Créditos	0	0,0%	0	0,0%	0	0,0%	0,0%
Estoques	4.267.302	100,0%	4.267.302	100,0%	4.267.302	100,0%	0,0%
Total do Ativo Circulante	4.267.302	100,0%	4.267.302	100,0%	4.267.302	100,0%	0,0%
Ativo Não Circulante							
Total do Ativo Não Circulante	0	0,0%	0	0,0%	0	0,0%	0,0%
TOTAL DO ATIVO	4.267.302	100,0%	4.267.302	100,0%	4.267.302	100,0%	0,0%

BALANÇO PATRIMONIAL	set/24	AV	out/24	AV	nov/24	AV	AH
PASSIVO							
Passivo Circulante							
Obrigações Trabalhistas	12.128	0,3%	13.199	0,3%	13.548	0,3%	2,6%
Empréstimos PF e PJ	1.600	0,0%	1.600	0,0%	1.600	0,0%	0,0%
Obrigações tributárias	218	0,0%	206	0,0%	188	0,0%	-8,9%
Total do Passivo Circulante	13.946	0,3%	15.006	0,4%	15.336	0,4%	2,2%
Passivo Não Circulante							
Empréstimos LP	167.381	3,9%	179.573	4,2%	200.592	4,7%	11,7%
Credores quirografários	10.806.917	253,2%	10.806.917	253,2%	10.806.917	253,2%	0,0%
Total do Passivo Não Circulante	10.974.298	257,2%	10.986.490	257,5%	11.007.509	258,0%	0,2%
Patrimônio Líquido							
Capital Social	0	0,0%	0	0,0%	0	0,0%	0,0%
Lucros e/ou Prejuízos Acumulados	-7.943.909	-186,2%	-7.943.909	-186,2%	-7.943.909	-186,2%	0,0%
Lucros/Prejuízo do Exercício	-167.481	-3,9%	-180.733	-4,2%	-202.083	-4,7%	11,8%
Ajustes de Exercícios Anteriores	1.390.448	32,6%	1.390.448	32,6%	1.390.448	32,6%	0,0%
Total do Patrimônio Líquido	-6.720.942	-157,5%	-6.734.193	-157,8%	-6.755.543	-158,3%	0,3%
TOTAL DO PASSIVO	4.267.302	100,0%	4.267.302	100,0%	4.267.302	100,0%	0,0%

26



DRE	set/24	AV	out/24	AV	nov/24	AV	AH	Acum. 2024	AV
RECEITAS OPERACIONAIS BRUTAS	0	0,0%	0	0,0%	0	0,0%	0,0%	0	0,0%
(-) Deduções das receitas	0	0,0%	0	0,0%	0	0,0%	0,0%	0	0,0%
(=) Receitas líquidas	0	0,0%	0	0,0%	0	0,0%	0,0%	0	0,0%
(-) Custos das Vendas e Serviços	0	0,0%	0	0,0%	0	0,0%	0,0%	0	0,0%
(=) Lucro bruto	0	0,0%	0	0,0%	0	0,0%	0,0%	0	0,0%
(-) Despesas operacionais	-15.727	0,0%	-13.252	0,0%	-21.384	0,0%	61,4%	-199.479	0,0%
(=) EBITDA	-15.727	0,0%	-13.252	0,0%	-21.384	0,0%	61,4%	-199.479	0,0%
(-) Depreciação e amortização	0	0,0%	0	0,0%	0	0,0%	0,0%	0	0,0%
(-) Encargos financeiros líquidos	-82	0,0%	0	0,0%	34	0,0%	0,0%	-2.603	0,0%
(=) Resultado antes do RNO	-15.809	0,0%	-13.252	0,0%	-21.350	0,0%	61,1%	-202.083	0,0%
(+/-) RNO	0	0,0%	0	0,0%	0	0,0%	0,0%	0	0,0%
(=) Resultado antes do IR e CS	-15.809	0,0%	-13.252	0,0%	-21.350	0,0%	61,1%	-202.083	0,0%
(-) IR e CS	0	0,0%	0	0,0%	0	0,0%	0,0%	0	0,0%
(=) RESULTADO LÍQUIDO DO EXERCÍCIO	-15.809	0,0%	-13.252	0,0%	-21.350	0,0%	61,1%	-202.083	0,0%

Observa-se que não houve receita no período de análise, assim como em todo o trimestre. Foram registradas despesas operacionais, decorrentes de gastos com pessoal, encargos sociais e aquisição de uso e consumo, totalizando R\$ 21 mil em novembro/24. Houve também, um encargo financeiro positivo de R\$ 34.

Dessa forma, considerando que as Recuperandas não apresentaram outros saldos, o resultado líquido foi negativo em R\$ 21 mil.





MARINGÁ/PR

Av. Duque de Caxias, nº 882
Edifício New Tower Plaza
Torre II, 6º Andar, Sala 603
Zona 07 - CEP 87020-025

+55 44 3041-4882

CURITIBA/PR

Av. Cândido de Abreu, nº 470
Edifício Neo Business
6º Andar, Sala 604
Centro Cívico - CEP 80.530-000

+55 41 3044-5299

SÃO PAULO/SP

Av. Paulista, nº 2300
Edifício São Luís Gonzaga
Andar Pilotis
Bela Vista - CEP 01310-300

+55 11 2847-4958



Documento assinado digitalmente, conforme MP nº 2.200-2/2001, Lei nº 11.419/2006, resolução do Projudi, do TJPR/OE
Validação deste em <https://projudi.tjpr.jus.br/projudi/> - Identificador: PJX2W RHXSU KVSCV N6CCY