



Dezembro/2024

12º RELATÓRIO MENSAL DE ATIVIDADES

METALÚRGICA PAULETTO LTDA;
M. LANGARO CONSTRUÇÕES EIRELI;
PAULETTO PAULETTO & CIA LTDA;
MARCIA LANGARO PAULETTO PRODUTORA RURAL;
MOACIR ALFONSO PAULETTO PRODUTOR RURAL.





Administradora Judicial
ajgrupopauletto@valorconsultores.com.br

RECUPERAÇÃO JUDICIAL N. 0043565-27.2023.8.16.0021
4ª VARA CÍVEL DE CASCAVEL/PR



SUMÁRIO

1. Glossário Online.....	4	4.6. Investimentos.....	17
2. Cronograma Processual.....	5	5. Análise de Resultados.....	18
3. Informações Operacionais.....	6	5.1. Análise de Faturamento.....	19
3.1. Constatação das Condições de Funcionamento	6	5.2. Evolução do Ebitda.....	20
3.2. Quadro Funcional.....	8	5.3. Índices de Liquidez.....	21
4. Informações Financeiras.....	10	6. Endividamento.....	22
4.1. Balanço Patrimonial Consolidado.....	10	6.1. Endividamento Total.....	22
4.1.1. Principais Movimentações do Ativo.....	11	6.2. Endividamento Sujeito a Recuperação Judicial.....	23
4.1.2. Principais Movimentações do Passivo.....	12	7. Fluxo de Caixa.....	24
4.2. Contas a Receber.....	13	7.1. Principais Fontes de Entrada.....	25
4.3. Contas a Pagar.....	14	7.2. Principais Saídas.....	25
4.4. Estoques.....	15	8. Informações Financeiras – Atividade Rural.....	26
4.5. Imobilizado e Intangível.....	16		



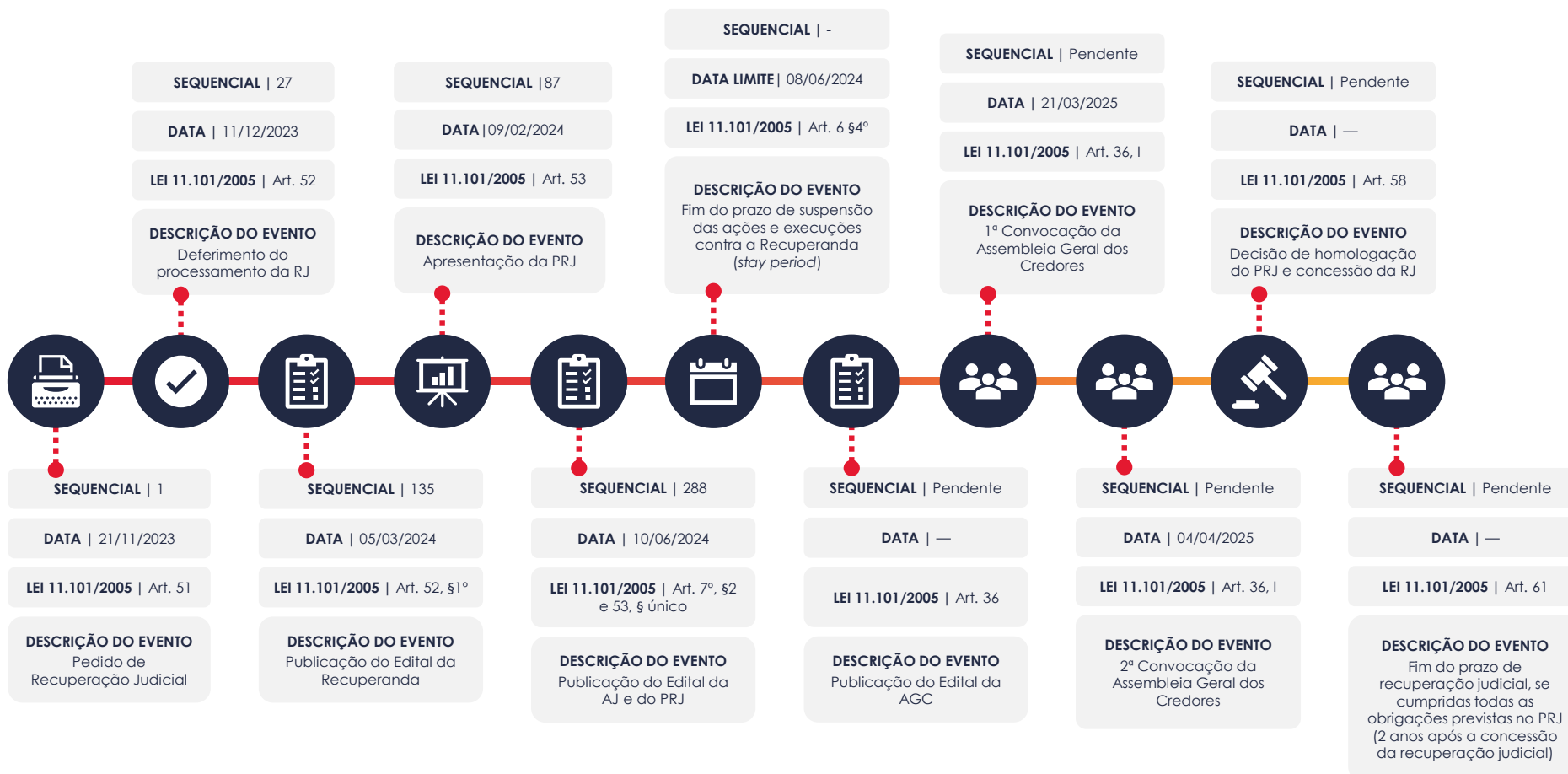
1. GLOSSÁRIO ONLINE

www.valorconsultores.com.br

Para consulta do glossário *online* referente às informações operacionais e financeiras delineadas no presente Relatório Mensal de Atividades, acesse o *link* <https://www.valorconsultores.com.br/modelos>.



2. CRONOGRAMA PROCESSUAL



3. INFORMAÇÕES OPERACIONAIS

3.1. Constatação das Condições de Funcionamento

No dia 17/12/2024, o representante da AJ, Cleverson Marcel Colombo (OAB/PR 27.401), obteve informações com a Sra. Vanessa da Silva dos Santos Romão, gerente administrativa e financeira, responsável por prestar informações sobre a operação, funcionamento das unidades de atuação, geração de empregos e perspectivas gerais.

Dando início, ao ser questionada sobre o faturamento da Metalúrgica Pauletto no mês de novembro/2024, a preposta informou que alcançou o montante de R\$ 350 mil, referente à prestação de serviços.

Em seguida, declarou que no período não foi fechado nenhum contrato para execução de obra, havendo apenas solicitações de orçamentos e pedidos de novos projetos. Nesse sentido, acrescentou que as atividades continuam relacionadas aos contratos antigos e aos saldos a receber.

Relatou, ademais, que a empresa têm enfrentado dificuldades para o recebimento de valores em atraso, devido à pendência na liberação das medições finais.



Relativamente à aquisição de matéria-prima, a preposta informou que teve menor impacto em novembro/2024, devido à redução nas compras, provocada pela falta de novas obras em fase inicial.

Por outro lado, relatou que as dificuldades com fornecedores persistem, especialmente devido à exigência de pagamentos à vista em razão do processo de recuperação judicial. Além disso, explicou que essa condição prejudica a agilidade na conclusão dos processos e compromete a capacidade de apresentar orçamentos competitivos para potenciais clientes.

Relativamente à atividade rural, a preposta iniciou apresentando uma planilha de contabilização do rebanho, informando que, em 30/11/2024, foram computadas 1.430 cabeças de gado.

Neste viés, a preposta esclareceu que em novembro/2024 realizou vendas de bovinos, resultando em um faturamento de R\$ 115.716,87.

Em seguida, apontou que no período houve um gasto de R\$ 129.116,02 com custos para criação de gado nas propriedades rurais.

De outro norte, sobre a atividade imobiliária, declarou que não houve vendas de imóveis até o momento, no entanto, há uma proposta em fase de finalização.

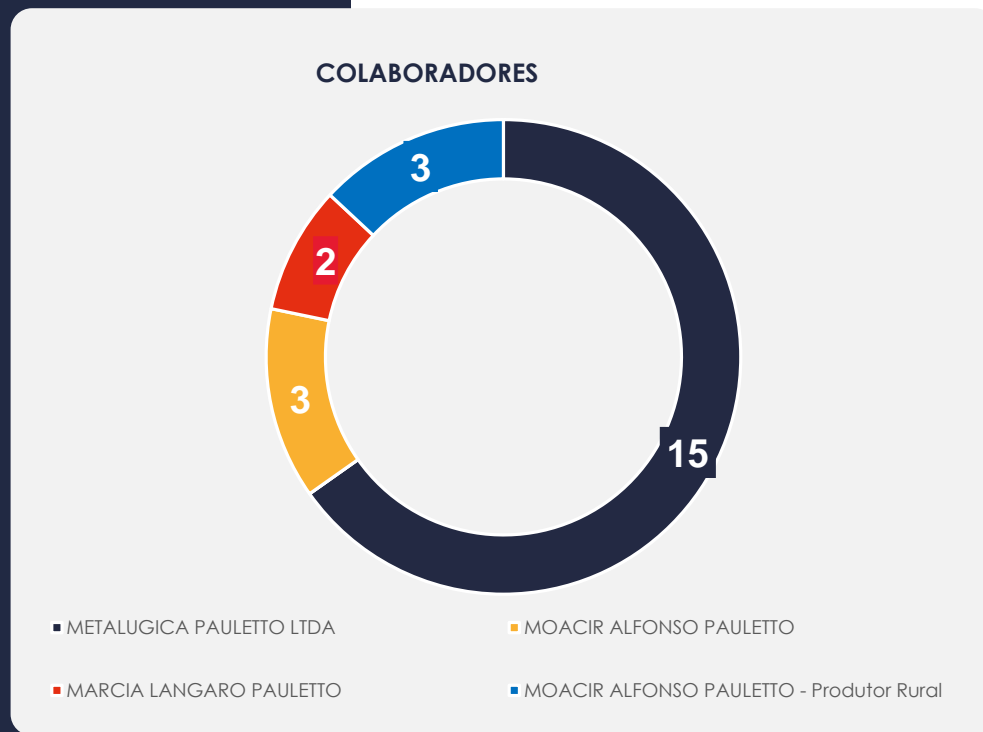
Por fim, questionada sobre as medidas adotadas para enfrentar a crise econômica e financeira no âmbito comercial, especialmente em relação a novos negócios e contratos, a Sr. Vanessa declarou que continua a adotar as mesmas medidas estabelecidas nos meses anteriores, incluindo a atualização diária do cronograma financeiro e maior rigor nos processos de compra, de forma a evitar aquisições desnecessárias. Em suma, esclareceu que essas ações têm como objetivo preservar o caixa da empresa.



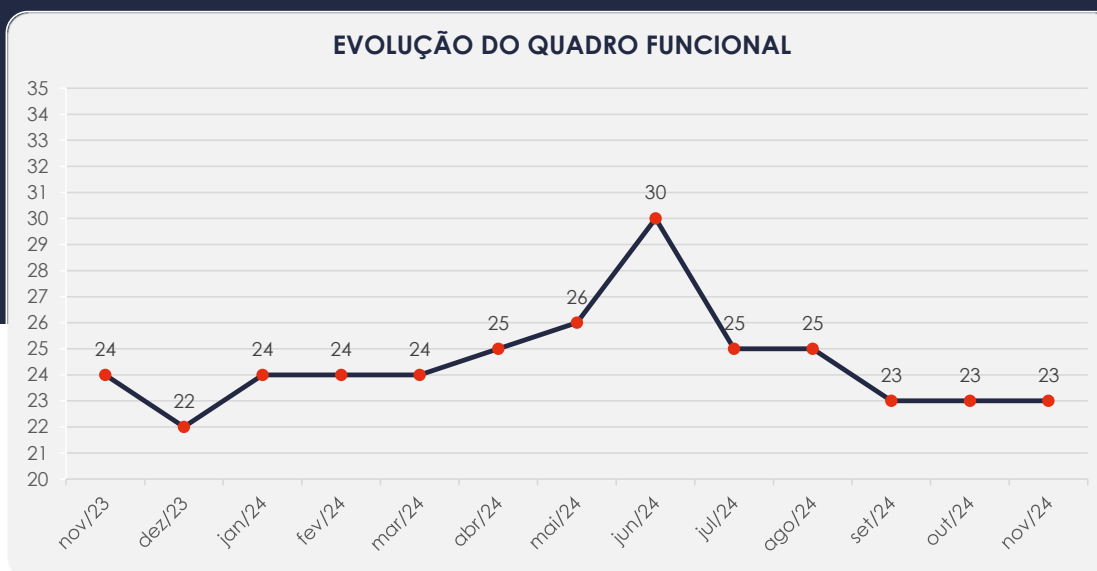
3.2. Quadro Funcional

Pelas informações prestadas no mês corrente, com todos os salários, depósitos fundiários e demais encargos em dia, as Recuperandas contam com 23 colaboradores, distribuídos nas diversas unidades, conforme gráfico ao lado:

Foi informado também que o período de férias coletivas está programado para ocorrer entre 19 de dezembro/2024 e 05 de janeiro/2025. Contudo, essa medida será aplicada apenas aos trabalhadores que têm direito ao benefício, enquanto uma parte da equipe continuará em atividade.



O comparativo que demonstra o progresso do quadro de funcionários, registrados ou não, das Recuperandas ao longo do tempo, desde o seu pedido de Recuperação Judicial até os dias atuais, está estampado pelo gráfico abaixo:



4. INFORMAÇÕES FINANCEIRAS

4.1. Balanço Patrimonial Consolidado

Apresentamos a seguir os dados sobre a composição dos Ativos e Passivos, bem como suas variações no último trimestre.

www.valorconsultores.com.br

BALANÇO PATRIMONIAL	ago/24	AV	set/24	AV	out/24	AV	AH
ATIVO							
Ativo Circulante							
Caixa e equivalentes a caixa	525.616	3,0%	939.352	5,2%	812.455	4,5%	-13,5%
Clientes	1.550.292	8,9%	1.585.911	8,8%	1.880.751	10,4%	18,6%
Adiantamentos	653.437	3,7%	683.601	3,8%	685.206	3,8%	0,2%
Empreendimentos Imobiliarios	878.376	5,0%	889.297	4,9%	900.236	5,0%	1,2%
Tributos a Recuperar	240.893	1,4%	127.021	0,7%	95.280	0,5%	-25,0%
Estoques	8.105.445	46,3%	8.117.395	45,1%	8.120.951	44,7%	0,0%
Outros Créditos	188.351	1,1%	188.351	1,0%	188.351	1,0%	0,0%
Antecipações a Sócios	94.783	0,5%	220.283	1,2%	221.292	1,2%	0,5%
Total do Ativo Circulante	12.237.193	69,9%	12.751.211	70,8%	12.904.520	71,0%	1,2%
Ativo Não Circulante							
Clientes	969.467	5,5%	969.467	5,4%	969.467	5,3%	0,0%
Investimentos	2.838	0,0%	2.838	0,0%	2.838	0,0%	0,0%
Imobilizado	4.292.779	24,5%	4.292.779	23,8%	4.292.779	23,6%	0,0%
Intangível	1.500	0,0%	1.500	0,0%	1.500	0,0%	0,0%
Total do Ativo Não Circulante	5.266.584	30,1%	5.266.584	29,2%	5.266.584	29,0%	0,0%
TOTAL DO ATIVO	17.503.778	100,0%	18.017.795	100,0%	18.171.104	100,0%	0,9%

10



4.1.1. Principais Movimentações do Ativo

Caixa e equivalentes a caixa: Este grupo é composto pelas contas "Caixa", "Bancos c/Movimento" e "Bancos c/Aplicação" e apresentou um saldo de R\$ 812 mil, com um decréscimo de 13,5%, equivalente a R\$ 126 mil, de setembro a outubro de 2024.

Clientes: Este grupo registrou um saldo de R\$ 1,8 milhão, representando 10,4% do total dos ativos. Durante o período de análise, houve um aumento de R\$ 294 mil em comparação ao mês anterior, exclusivamente na Recuperanda Metalúrgica Pauletto.

Empreendimentos Imobiliários: O grupo é composto pelas contas "Empreendimentos em Andamento" e "Consórcios", apresentando um saldo de R\$ 900 mil. De setembro a outubro de 2024, houve uma alta de R\$ 10 mil. Essa conta está presente principalmente na Recuperanda Metalúrgica Pauletto, representando 5% do total do ativo.

Tributos a Recuperar: No período de análise, foi registrado um saldo de R\$ 95 mil. Em comparação com setembro/24, houve uma redução de R\$ 31 mil, o que representa uma queda de 25%.



BALANÇO PATRIMONIAL	ago/24	AV	set/24	AV	out/24	AV	AH
PASSIVO							
Passivo Circulante							
Fornecedores	457.306	2,6%	451.969	2,5%	475.801	2,6%	5,3%
Empréstimos e Financiamentos	426.802	2,4%	526.180	2,9%	531.458	2,9%	1,0%
Obrigações Sociais e Trabalhistas	201.652	1,2%	202.797	1,1%	206.171	1,1%	1,7%
Obrigações Tributárias	267.163	1,5%	323.008	1,8%	250.939	1,4%	-22,3%
Parcelamentos Tributários	58.505	0,3%	54.534	0,3%	52.206	0,3%	-4,3%
Outras Obrigações	3.265.560	18,7%	3.275.727	18,2%	3.275.727	18,0%	0,0%
Recebimentos Antecipados	1.665.654	9,5%	1.665.689	9,2%	1.665.689	9,2%	0,0%
Credores Quirografários	12.871.022	73,5%	12.879.931	71,5%	12.908.493	71,0%	0,2%
Total do Passivo Circulante	19.213.664	109,8%	19.379.835	107,6%	19.366.485	106,6%	-0,1%
Passivo Não Circulante							
Empréstimos e Financiamentos LP	54.224	0,3%	61.499	0,3%	69.401	0,4%	12,8%
Consórcios	3.766	0,0%	3.766	0,0%	3.766	0,0%	0,0%
Receitas Diferidas	5.000	0,0%	5.000	0,0%	5.000	0,0%	0,0%
Total do Passivo Não Circulante	62.990	0,4%	70.265	0,4%	78.167	0,4%	11,2%
Patrimônio Líquido							
Capital Social	690.000	3,9%	690.000	3,8%	690.000	3,8%	0,0%
Lucros e/ou Prejuízos Acumulados	-1.230.539	-7,0%	-1.230.539	-6,8%	-1.230.539	-6,8%	0,0%
Lucros/Prejuízo do Exercício	-1.395.183	-8,0%	-1.054.612	-5,9%	-895.856	-4,9%	-15,1%
Ajustes de Exercícios Anteriores	162.847	0,9%	162.847	0,9%	162.847	0,9%	0,0%
Total do Patrimônio Líquido	-1.772.876	-10,1%	-1.432.305	-7,9%	-1.273.548	-7,0%	-11,1%
TOTAL DO PASSIVO	17.503.778	100,0%	18.017.795	100,0%	18.171.104	100,0%	0,9%

www.valorconsultores.com.br

4.1.2. Principais Movimentações do Passivo

Fornecedores: Entre setembro e outubro de 2024, este grupo registrou um crescimento de 5,3%, equivalente a R\$ 23 mil. Ao final do mês, o grupo totalizou um saldo de R\$ 475 mil, representando 2,6% do total do passivo.

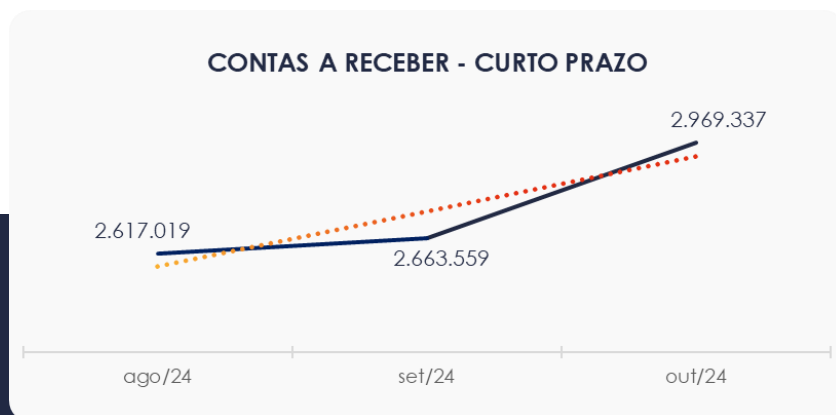
Empréstimos e Financiamentos a Curto e Longo Prazo: Entre setembro e outubro de 2024, observou-se aumentos de R\$ 5 mil a curto prazo e de R\$ 7 mil a longo prazo. Ao final do período, o grupo apresentou um saldo total de R\$ 600 mil, sendo que a maior parte desse valor provém da Recuperanda Metalúrgica Pauletto.

Obrigações Tributárias: O grupo registrou, em outubro/24, um montante de R\$ 250 mil, representando 1,4% do total do passivo. Notou-se uma redução de 22,3%, equivalente a R\$ 72 mil, em comparação ao mês de setembro/24.

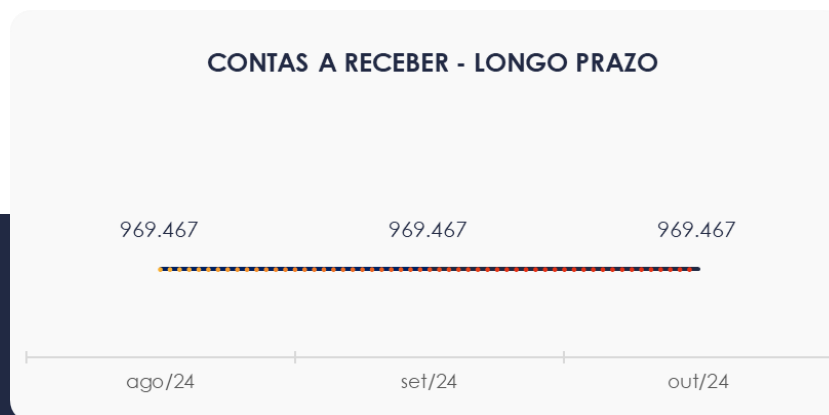


4.2. Contas a Receber

Em outubro/24, os valores de contas a receber com vencimentos a curto prazo totalizaram R\$ 2,9 milhões, com um aumento de R\$ 305 mil em relação a setembro/24. Esse acréscimo foi observado principalmente na conta Clientes.

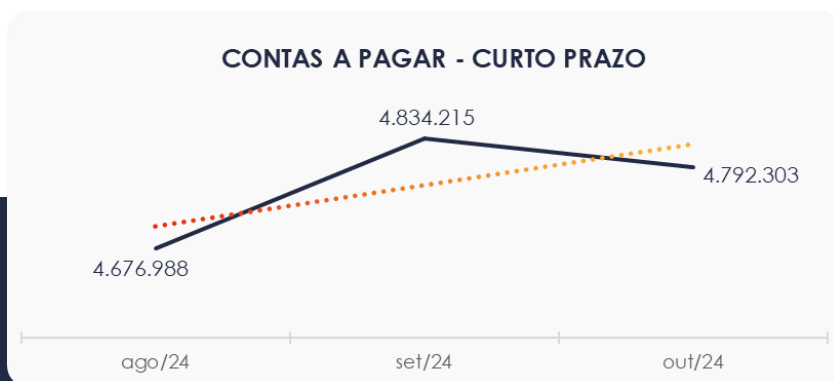


As contas a receber em longo prazo mostraram, em sua maior parte, valores relacionados à conta "Faz. Mitacore Pena Azul Adm de Bens", mantendo o saldo de R\$ 969 mil no mês de outubro/24.

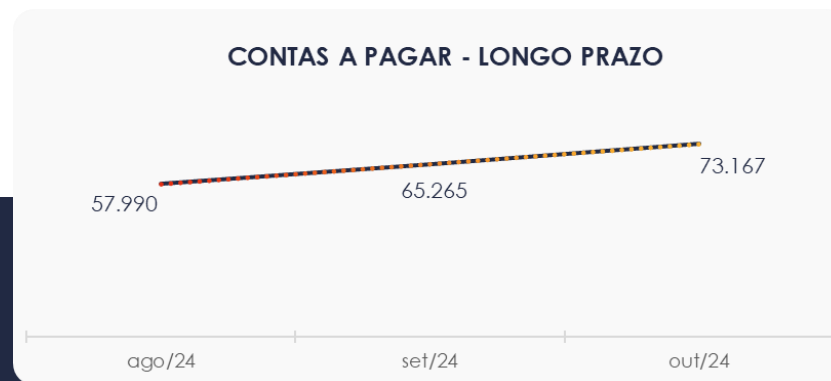


4.3. Contas a Pagar

As contas a pagar a curto prazo totalizaram R\$ 4,7 milhões em outubro/24, com o grupo “Outras Obrigações” apresentando a maior representatividade, com um saldo de R\$ 3,2 milhões. Entre setembro e outubro de 2024, observou-se um redução de R\$ 41 mil.



Os valores a pagar de longo prazo, conforme ilustrado no gráfico, demonstraram um saldo de R\$ 73 mil, distribuídos entre: Empréstimos e Financiamentos e Consórcios. A alta registrada é particularmente evidente no grupo de Empréstimos e Financiamentos.

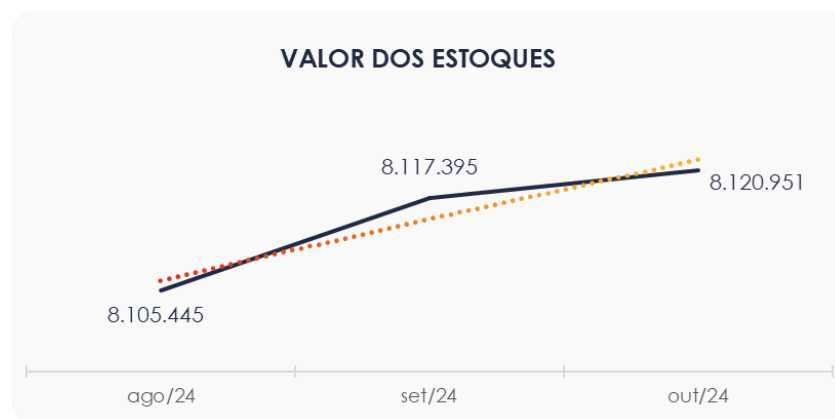


4.4. Estoques

O saldo dos estoques encerrou em R\$ 8,1 milhões em outubro/24, apresentando uma movimentação progressiva de R\$ 3 mil em comparação ao mês anterior. Os maiores volumes de estoque foram observados nas rubricas "Estoques Inventariados" e "Ed. Vila Serena".

Ao lado, está o quadro que demonstra a composição do estoque no trimestre.

www.valorconsultores.com.br



15



4.5. Imobilizado e Intangível

Em outubro/24, este grupo registrou um saldo de R\$ 4,2 milhões, representando 23,6% do total dos ativos e não houveram movimentações no período de análise.

É importante destacar que a parcela de depreciação não foi contabilizada.

IMOBILIZADO	ago/24	set/24	out/24	AV	Varição
Barracão Metalurgica	2.850.588	2.850.588	2.850.588	66,4%	0
Computadores e Acessórios	42.399	42.399	42.399	1,0%	0
Máquina e Equipamentos	139.053	139.053	139.053	3,2%	0
Móveis e Utensílios	22.730	22.730	22.730	0,5%	0
Veículos	1.238.010	1.238.010	1.238.010	28,8%	0
INTANGÍVEL					
Softwares e Aplicativos	1.500	1.500	1.500	0,0%	0
TOTAL	4.294.279	4.294.279	4.294.279	100,0%	-



4.6. Investimentos

Composto pela rubrica "Uniprime - Cota Capital" na Recuperanda Pauletto, Pauletto & Cia, o grupo não apresentou movimentações entre setembro e outubro de 2024, mantendo o montante de R\$ 2 mil.



5. ANÁLISE DE RESULTADOS

Com base nas demonstrações financeiras recebidas, foi analisada a demonstração de resultado das Recuperandas em outubro/24, que revelou um **lucro líquido** de R\$ 158 mil no referido mês.

No acumulado do ano, o faturamento totalizou R\$ 4,8 milhões, resultando em um prejuízo de R\$ 895 mil.

www.valorconsultores.com.br

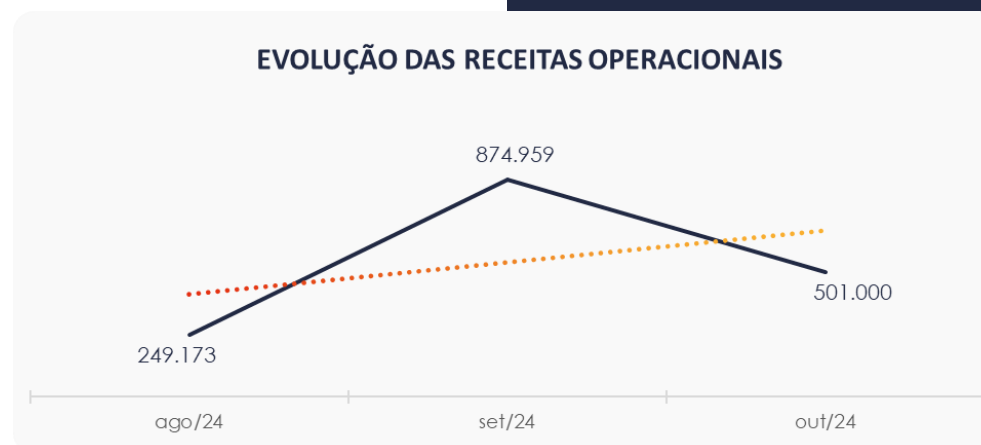
DRE	ago/24	AV	set/24	AV	out/24	AV	AH	Acum. 2024	AV
RECEITAS OPERACIONAIS BRUTAS	249.173	100,0%	874.959	100,0%	501.000	100,0%	-42,7%	4.875.054	100,0%
(-) Deduções das receitas	-16.570	-6,7%	-70.779	-8,1%	-40.337	-8,1%	-43,0%	-183.460	-3,8%
(=) Receitas líquidas	232.603	93,3%	804.179	91,9%	460.664	91,9%	-42,7%	4.691.593	96,2%
(-) Custos das Vendas e Serviços	-115.462	-46,3%	-111.831	-12,8%	-87.499	-17,5%	-21,8%	-1.420.933	-29,1%
(=) Lucro bruto	117.141	47,0%	692.348	79,1%	373.164	74,5%	-46,1%	3.270.660	67,1%
(-) Despesas operacionais	-312.838	-125,6%	-190.855	-21,8%	-183.434	-36,6%	-3,9%	-3.459.362	-71,0%
(=) EBITDA	-195.697	-78,5%	501.493	57,3%	189.731	37,9%	-62,2%	-188.702	-3,9%
(-) Depreciação e amortização	0	0,0%	0	0,0%	0	0,0%	0,0%	0	0,0%
(-) Encargos financeiros líquidos	-4.173	-1,7%	-12.571	-1,4%	-30.974	-6,2%	146,4%	-301.123	-6,2%
(=) Resultado antes do RNO	-199.870	-80,2%	488.922	55,9%	158.757	31,7%	-67,5%	-489.825	-10,0%
(+/-) RNO	0	0,0%	0	0,0%	0	0,0%	0,0%	-286	0,0%
(=) Resultado antes do IR e CS	-199.870	-80,2%	488.922	55,9%	158.757	31,7%	-67,5%	-490.111	-10,1%
(-) IR e CS	0	0,0%	-148.351	-17,0%	0	0,0%	-100,0%	-405.744	-8,3%
(=) RESULTADO LÍQUIDO DO EXERCÍCIO	-199.870	-80,2%	340.571	38,9%	158.757	31,7%	-53,4%	-895.856	-18,4%

18



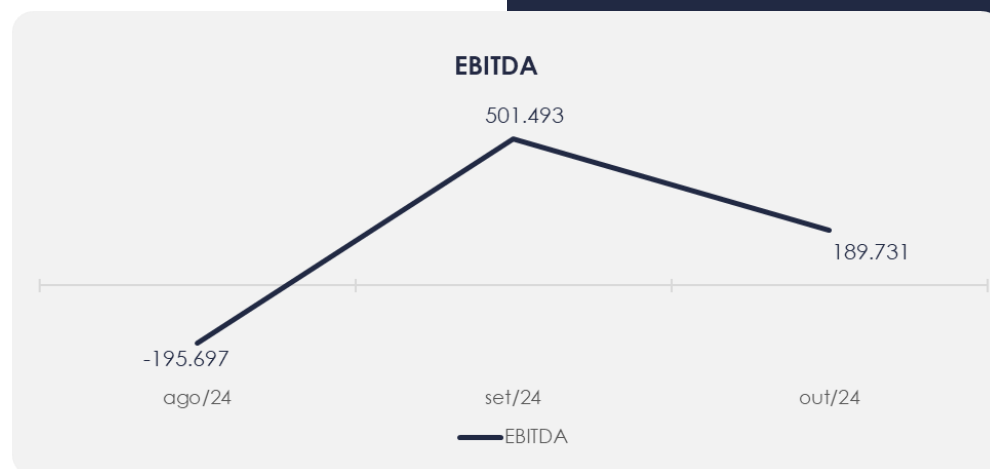
5.1. Análise de Faturamento

Ao lado, apresentamos o quadro de obtenção de receitas do trimestre, onde é possível observar que, em outubro/24, a receita atingiu R\$ 501 mil, registrando uma redução de R\$ 373 mil em relação ao mês anterior.



5.2. Evolução do Ebitda

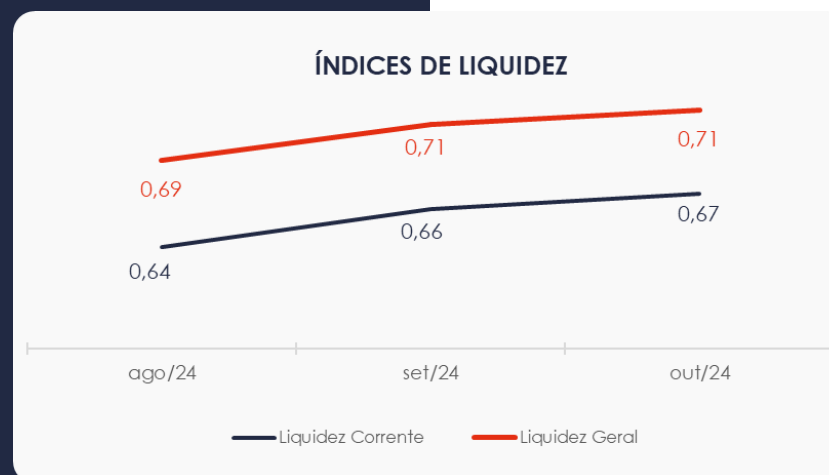
Em outubro/24, com o Lucro Bruto positivo, foi possível cobrir as despesas operacionais, que totalizaram R\$ 183 mil. Como resultado, as empresas encerraram o período com um resultado operacional (EBITDA) favorável de R\$ 189 mil.



5.3. Índices de Liquidez

O índice de liquidez geral das Recuperandas apresentou um valor de **R\$ 0,71**, abaixo do desejável. Isso indica que a sociedade empresária **não possui** ativos suficientes para cobrir suas dívidas, tanto de curto quanto de longo prazo, com uma capacidade de pagamento de **R\$ 0,71** para cada **R\$ 1,00** de dívida.

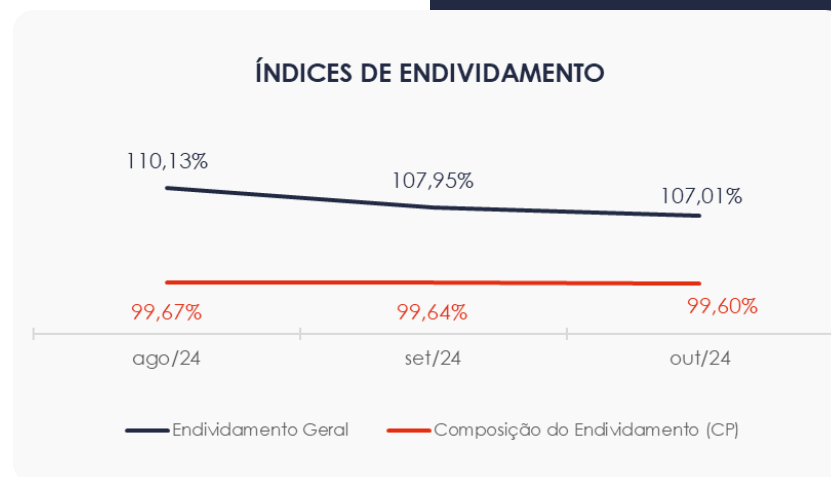
Quanto aos valores a curto prazo, o índice alcançou **R\$ 0,67** para cada **R\$ 1,00** de dívida. No entanto, assim como no índice de liquidez geral, esse valor continua sendo insuficiente.



6. ENDIVIDAMENTO

6.1. Endividamento Total

No mês de análise, o endividamento da empresa totalizou R\$ 19,4 milhões, correspondente a 107,01% do valor dos ativos. Observou-se uma leve redução na composição do endividamento referente às dívidas vincendas a curto prazo, que passou de 99,64% para 99,60%.



6.2. Endividamento Sujeito a Recuperação Judicial

Em relação aos credores sujeitos aos efeitos do PRJ, as Recuperandas alocaram um saldo de R\$ 12,9 milhões. Em outubro/24, o grupo registrou uma alta de R\$ 28 mil e representou 71% do total do passivo.

CREDORES RECUPERAÇÃO JUDICIAL	ago/24	set/24	out/24	AV
Classe I	259.565	259.565	259.565	2,0%
Classe II	9.551.728	9.552.258	9.570.969	74,1%
Classe III	3.043.529	3.051.908	3.061.759	23,7%
Classe IV	16.200	16.200	16.200	0,1%
TOTAL	12.871.022	12.879.931	12.908.493	100,0%



7. FLUXO DE CAIXA

Para melhor compreensão, apresentamos ao lado a demonstração do fluxo de caixa das empresas Recuperandas, elaborada pelo método direto, referente ao trimestre.

www.valorconsultores.com.br

DEMONSTRAÇÃO DO FLUXO DE CAIXA	ago/24	set/24	out/24
ATIVIDADES OPERACIONAIS			
Movimentação de clientes a receber	244.985	839.340	206.160
Movimentação de outros créditos	-131.576	-52.713	18.190
Movimentação de fornecedores	-229.324	-129.118	-67.224
Movimentação de tributos	-12.774	-167.257	-114.733
Movimentação de despesas e outras obrig.	-122.482	-192.078	-211.033
Fluxo das atividades operacionais	-251.171	298.174	-168.640
ATIVIDADES DE INVESTIMENTOS			
Movimentação de investimentos	0	0	0
Movimentação de imobilizado	-18.248	0	0
Movimentação de intangível	0	0	0
Fluxo das atividades de investimentos	-18.248	0	0
ATIVIDADES DE FINANCIAMENTOS			
Movimentação de empr. e financ.	292.850	106.653	13.180
Fluxo das atividades de financiamento	292.850	106.653	13.180
ATIVIDADES DE CREDORES RJ			
Movimentação de credores RJ	4.257	8.909	28.562
Fluxo das atividades de credores RJ	4.257	8.909	28.562
ATIVIDADES DE PATRIMÔNIO LÍQUIDO			
Movimentação de patrimônio líquido	0	0	0
Fluxo das atividades de patrimônio líquido	0	0	0
Variação líquida do caixa	27.688	413.736	-126.898

24



7.1. Principais Fontes de Entrada

As principais fontes de entrada no período foram relacionadas a clientes, outros créditos, empréstimos e financiamentos e movimentações de credores RJ, totalizando R\$ 266 mil.

7.2. Principais Saídas

As saídas foram relacionadas a pagamento de fornecedores, tributos e outras obrigações, totalizando uma saída de caixa de R\$ 392 mil no período.

Assim, sem outras movimentações, a variação do saldo final do caixa financeiro das Recuperandas foi negativa em R\$ 126 mil.



8. INFORMAÇÕES FINANCEIRAS – ATIVIDADE RURAL

Os dados dos Ativos, Passivos, Receitas, Custos e Despesas das empresas Márcia Langaro Pauletto e Moacir Pauletto estão apresentados a seguir, referentes ao mês de outubro/24.

Observa-se que no Ativo não houveram movimentações no período de análise.

Já no Passivo Circulante, houve uma alta de 8,8% no grupo de "Obrigações Trabalhistas" e uma redução de R\$ 11 no grupo "Obrigações Tributárias". No Passivo não Circulante, destacou-se um acréscimo de R\$ 12 mil em "Empréstimos".

www.valorconsultores.com.br

BALANÇO PATRIMONIAL	ago/24	AV	set/24	AV	out/24	AV	AH
ATIVO							
Ativo Circulante							
Caixa e Equivalentes de caixa	0	0,0%	0	0,0%	0	0,0%	0,0%
Outros Créditos	0	0,0%	0	0,0%	0	0,0%	0,0%
Estoques	4.267.302	100,0%	4.267.302	100,0%	4.267.302	100,0%	0,0%
Total do Ativo Circulante	4.267.302	100,0%	4.267.302	100,0%	4.267.302	100,0%	0,0%
Ativo Não Circulante							
Total do Ativo Não Circulante	0	0,0%	0	0,0%	0	0,0%	0,0%
TOTAL DO ATIVO	4.267.302	100,0%	4.267.302	100,0%	4.267.302	100,0%	0,0%

BALANÇO PATRIMONIAL	ago/24	AV	set/24	AV	out/24	AV	AH
PASSIVO							
Passivo Circulante							
Obrigações Trabalhistas	14.528	0,3%	12.128	0,3%	13.199	0,3%	8,8%
Empréstimos PF e PJ	1.600	0,0%	1.600	0,0%	1.600	0,0%	0,0%
Obrigações tributárias	154	0,0%	218	0,0%	206	0,0%	-5,1%
Total do Passivo Circulante	17.247	0,4%	13.946	0,3%	15.006	0,4%	7,6%
Passivo Não Circulante							
Empréstimos LP	148.271	3,5%	167.381	3,9%	179.573	4,2%	7,3%
Credores quirografários	10.806.917	253,2%	10.806.917	253,2%	10.806.917	253,2%	0,0%
Total do Passivo Não Circulante	10.955.188	256,7%	10.974.298	257,2%	10.986.490	257,5%	0,1%
Patrimônio Líquido							
Capital Social	0	0,0%	0	0,0%	0	0,0%	0,0%
Lucros e/ou Prejuízos Acumulados	-7.943.909	-186,2%	-7.943.909	-186,2%	-7.943.909	-186,2%	0,0%
Lucros/Prejuízo do Exercício	-151.672	-3,6%	-167.481	-3,9%	-180.733	-4,2%	7,9%
Ajustes de Exercícios Anteriores	1.390.448	32,6%	1.390.448	32,6%	1.390.448	32,6%	0,0%
Total do Patrimônio Líquido	-6.705.133	-157,1%	-6.720.942	-157,5%	-6.734.193	-157,8%	0,2%
TOTAL DO PASSIVO	4.267.302	100,0%	4.267.302	100,0%	4.267.302	100,0%	0,0%



DRE	ago/24	AV	set/24	AV	out/24	AV	AH	Acum. 2024	AV
RECEITAS OPERACIONAIS BRUTAS	0	0,0%	0	0,0%	0	0,0%	0,0%	0	0,0%
(-) Deduções das receitas	0	0,0%	0	0,0%	0	0,0%	0,0%	0	0,0%
(=) Receitas Líquidas	0	0,0%	0	0,0%	0	0,0%	0,0%	0	0,0%
(-) Custos das Vendas e Serviços	0	0,0%	0	0,0%	0	0,0%	0,0%	0	0,0%
(=) Lucro bruto	0	0,0%	0	0,0%	0	0,0%	0,0%	0	0,0%
(-) Despesas operacionais	-20.102	0,0%	-15.727	0,0%	-13.252	0,0%	-15,7%	-178.096	0,0%
(=) EBITDA	-20.102	0,0%	-15.727	0,0%	-13.252	0,0%	-15,7%	-178.096	0,0%
(-) Depreciação e amortização	0	0,0%	0	0,0%	0	0,0%	0,0%	0	0,0%
(-) Encargos financeiros líquidos	-367	0,0%	-82	0,0%	0	0,0%	-100,0%	-2.637	0,0%
(=) Resultado antes do RNO	-20.468	0,0%	-15.809	0,0%	-13.252	0,0%	-16,2%	-180.733	0,0%
(+/-) RNO	0	0,0%	0	0,0%	0	0,0%	0,0%	0	0,0%
(=) Resultado antes do IR e CS	-20.468	0,0%	-15.809	0,0%	-13.252	0,0%	-16,2%	-180.733	0,0%
(-) IR e CS	0	0,0%	0	0,0%	0	0,0%	0,0%	0	0,0%
(=) RESULTADO LÍQUIDO DO EXERCÍCIO	-20.468	0,0%	-15.809	0,0%	-13.252	0,0%	-16,2%	-180.733	0,0%

Observa-se que não houve receita no período de análise, assim como em todo o trimestre. Foram registradas despesas operacionais, decorrentes de gastos com pessoal e encargos sociais, totalizando R\$ 13 mil em outubro/24.

Dessa forma, considerando que as Recuperandas não apresentaram outros saldos, o resultado líquido foi negativo em R\$ 13 mil.





MARINGÁ/PR

Av. Duque de Caxias, nº 882
Edifício New Tower Plaza
Torre II, 6º Andar, Sala 603
Zona 07 - CEP 87020-025

+55 44 3041-4882

CURITIBA/PR

Av. Cândido de Abreu, nº 470
Edifício Neo Business
6º Andar, Sala 604
Centro Cívico - CEP 80.530-000

+55 41 3044-5299

SÃO PAULO/SP

Av. Paulista, nº 2300
Edifício São Luís Gonzaga
Andar Pilotis
Bela Vista - CEP 01310-300

+55 11 2847-4958



Documento assinado digitalmente, conforme MP nº 2.200-2/2001, Lei nº 11.419/2006, resolução do Projudi, do TJPR/OE
Validação deste em <https://projudi.tjpr.jus.br/projudi/> - Identificador: PJXJM GCL34 Q64M6 8MXAR