



Setembro/2024

# 12º RELATÓRIO MENSAL DE ATIVIDADES

Commanders Indústria e Comércio de confecções Ltda.  
Linces Working Confecções Ltda.  
Gepat Gestão Patrimonial Ltda.



Administradora Judicial  
ajcommanders@valorconsultores.com.br

RECUPERAÇÃO JUDICIAL N. 0009426-77.2023.8.16.0044  
1ª VARA CÍVEL DE APUCARANA/PR



Documento assinado digitalmente, conforme MP nº 2.200-2/2001, Lei nº 11.419/2006, resolução do Projudi, do TJPR/OE  
Validação deste em <https://projudi.tjpr.jus.br/projudi/> - Identificador: PJD2D RGZU4 26RDC YFV6D

# SUMÁRIO

<b>1. Glossário Online.....</b>	<b>4</b>	4.5. Imobilizado.....	14
<b>2. Cronograma Processual.....</b>	<b>5</b>	4.6. Investimentos.....	15
<b>3. Informações Operacionais.....</b>	<b>6</b>	<b>5. Análise de Resultados.....</b>	<b>16</b>
3.1. Constatação das Condições de Funcionamento....	6	5.1. Análise do Faturamento.....	17
3.2. Quadro Funcional.....	7	5.2. Índices de Liquidez.....	18
<b>4. Informações Financeiras.....</b>	<b>8</b>	<b>6. Endividamento.....</b>	<b>19</b>
4.1. Balanço Patrimonial Consolidado.....	8	6.1. Endividamento Total.....	19
4.1.1. Principais Movimentações do Ativo.....	9	<b>7. Fluxo de Caixa .....</b>	<b>20</b>
4.1.2. Principais Movimentações do Passivo.....	10	7.1. Principais Fontes de Entrada.....	21
4.2. Contas a Receber.....	11	7.2. Principais Fontes de Saídas.....	21
4.3. Contas a Pagar.....	12		
4.4. Estoques.....	13		



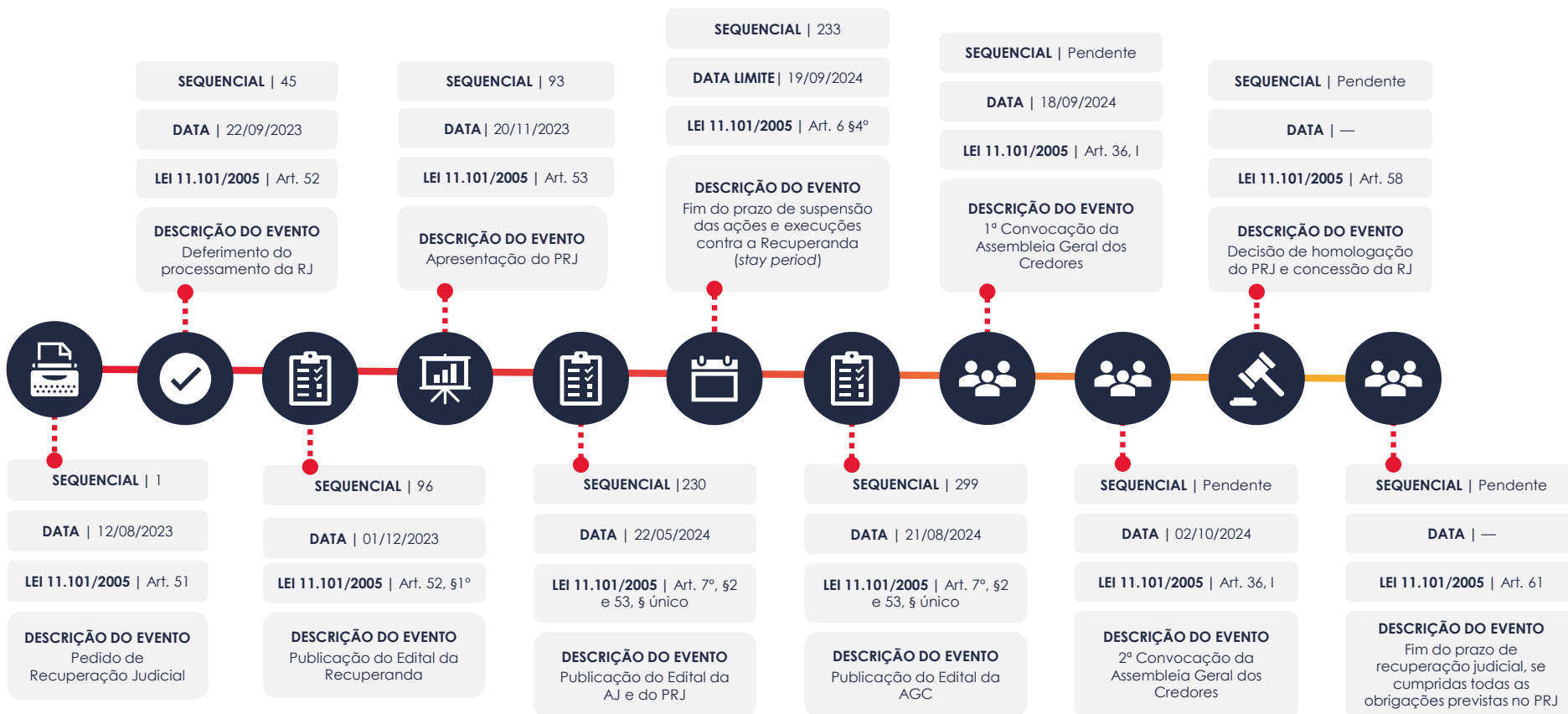
# 1. GLOSSÁRIO ONLINE

www.valorconsultores.com.br

Para consulta do glossário *online* referente às informações operacionais e financeiras delineadas no presente Relatório Mensal de Atividades, acesse o *link* <https://www.valorconsultores.com.br/modelos>.



## 2. CRONOGRAMA PROCESSUAL



# 3. INFORMAÇÕES OPERACIONAIS

## 3.1. Constatação das Condições de Funcionamento

As informações que subsidiam o presente relatório foram coletadas durante reunião realizada por aplicativo de vídeo conferência no dia 19/09/2024, pelo representante da AJ, Dr. Cleverson Marcel Colombo (OAB/PR 27.401), junto à assessora da SafeGold, Sra. Cristina Lusia Fornazieri Trevisan.

De início, declarou a representante das Recuperandas, Sra. Cristina, que o faturamento de agosto/2024 atingiu a marca de R\$ 4.469.430,36, ressaltando que esse foi o maior faturamento do ano. No mesmo período, foram produzidos mais de 43,5 mil unidades de peças.

No tocante à capacidade de produção, esclareceu que a empresa mantém a produção e o fornecimento de produtos já contratados, os quais somam a quantia de R\$ 8,657 milhões, o que demonstra o aumento da demanda. Além disso, informou que o cliente mais expressivo é a Energisa.

Relembrou, ainda, que a matéria-prima é sempre adquirida à vista pelas empresas, junto aos fabricantes CEDRO, SANTISTA e CANATIBA.

Em suma, a representante informou que, no mês em apreço, houve um aumento expressivo no volume de compras de tecido do fabricante CEDRO, no valor de R\$ 2.310.679,00 milhões, compras essas pagas integralmente à vista. Outrossim, elucidou que esse maior volume visa atender aos pedidos em carteira.

Com relação à situação financeira das empresas, declarou que o montante antecipado chegou a R\$ 2.236.052,35, contando com a parceria, para tanto, das empresas Sabiá, Daycoval, Basso, Firma, Elecnor, Evoluti, Balta e Atmosfera, cujas taxas variam, sendo que a média estaria em 2,06%, com prazo de 42 dias.

Ao fim, confirmou que as Recuperandas não possuem contas em atraso, informando que os Tributos Estaduais estão em dia, e confirmou que a transação foi protocolada junto à Procuradoria-Geral da Fazenda Nacional (PGFN).

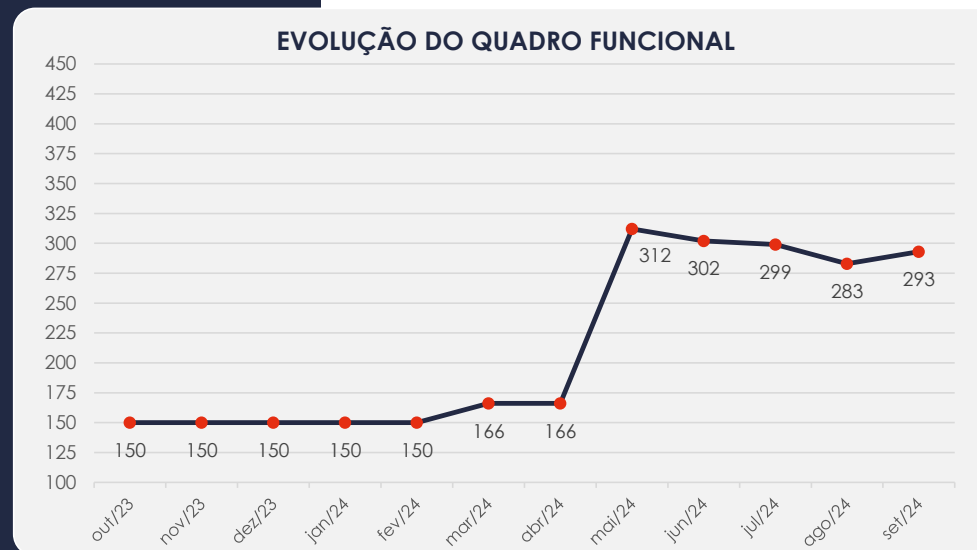


## 3.2. Quadro Funcional

Pelas informações prestadas no corrente mês, as Recuperandas contam, atualmente, com 293 colaboradores.

O comparativo que demonstra o progresso do quadro de funcionários, registrados ou não, das Recuperandas ao longo tempo, desde o seu pedido de Recuperação Judicial até os dias atuais, está estampado pelo gráfico ao lado:

Noutra perspectiva, segundo esclarecido, os salários estão sendo pagos rigorosamente em dia, bem como os depósitos fundiários, já tendo ocorrido a antecipação do pagamento de férias e 13º salário, com o intuito de evitar acúmulo de pagamentos nos últimos meses do ano.



# 4. INFORMAÇÕES FINANCEIRAS

## 4.1. Balanço Patrimonial Consolidado

A seguir, apresentamos os dados da composição dos Ativos e Passivos, juntamente com suas variações no trimestre de análise.

www.valorconsultores.com.br

BALANÇO PATRIMONIAL	mai/24	AV	jun/24	AV	jul/24	AV	AH
<b>ATIVO</b>							
<b>Ativo Circulante</b>							
Caixa e equivalentes a caixa	736.580	1,5%	448.929	1,0%	430.686	0,9%	-4,1%
Créditos	12.962.706	26,0%	11.214.581	24,8%	12.716.125	26,6%	13,4%
Adiantamentos	17.030.829	34,1%	14.405.768	31,9%	15.446.818	32,3%	7,2%
Tributos a Recuperar	83.916	0,2%	86.389	0,2%	92.138	0,2%	6,7%
Estoques	9.939.827	19,9%	9.835.959	21,8%	9.835.876	20,6%	0,0%
Despesas Antecipadas	32.375	0,1%	27.723	0,1%	22.915	0,0%	-17,3%
<b>Total do Ativo Circulante</b>	<b>40.786.234</b>	<b>81,7%</b>	<b>36.019.348</b>	<b>79,7%</b>	<b>38.544.557</b>	<b>80,7%</b>	<b>7,0%</b>
<b>Ativo Não Circulante</b>							
Outros Créditos	559.464	1,1%	559.464	1,2%	559.464	1,2%	0,0%
Depósitos Judiciais	153.434	0,3%	153.434	0,3%	153.434	0,3%	0,0%
Consórcios em Andamento	245.470	0,5%	245.470	0,5%	245.470	0,5%	0,0%
Investimentos	5.559.805	11,1%	5.559.805	12,3%	5.559.805	11,6%	0,0%
Imobilizado	2.613.168	5,2%	2.631.676	5,8%	2.696.404	5,6%	2,5%
Intangível	13.349	0,0%	12.956	0,0%	12.563	0,0%	-3,0%
<b>Total do Ativo Não Circulante</b>	<b>9.144.690</b>	<b>18,3%</b>	<b>9.162.804</b>	<b>20,3%</b>	<b>9.227.139</b>	<b>19,3%</b>	<b>0,7%</b>
<b>TOTAL DO ATIVO</b>	<b>49.930.924</b>	<b>100,0%</b>	<b>45.182.152</b>	<b>100,0%</b>	<b>47.771.697</b>	<b>100,0%</b>	<b>5,7%</b>

8





#### 4.1.1. Principais Movimentações do Ativo

**Créditos:** Este grupo apresentou um aumento de R\$ 1,5 milhão no período de junho a julho de 2024, especialmente na conta "Duplicatas a Receber", destacando-se as altas nas Recuperandas Commanders e Linces. Ao final do mês, o saldo totalizou R\$ 12,7 milhões, representando 26,6% do ativo total.

**Adiantamentos:** O grupo de adiantamentos, que inclui valores antecipados a fornecedores e funcionários, registrou um acréscimo de R\$ 1 milhão no comparativo entre junho e julho de 2024. Com um saldo total de R\$ 15,4 milhões, esse grupo representou 32,3% do ativo total.



BALANÇO PATRIMONIAL	mai/24	AV	jun/24	AV	jul/24	AV	AH
<b>PASSIVO</b>							
<b>Passivo Circulante</b>							
Empréstimos e Financiamentos	207.498	0,4%	197.406	0,4%	327.245	0,7%	65,8%
Fornecedores	5.020.227	10,1%	2.060.793	4,6%	2.933.814	6,1%	42,4%
Obrigações Sociais e Trabalhistas	3.889.007	7,8%	3.957.181	8,8%	3.838.477	8,0%	-3,0%
Obrigações Tributárias	1.207.690	2,4%	1.284.345	2,8%	1.268.628	2,7%	-1,2%
Parcelamentos Tributários	1.422.418	2,8%	1.405.076	3,1%	1.386.382	2,9%	-1,3%
Outras Contas a Pagar	43.658	0,1%	43.116	0,1%	36.871	0,1%	-14,5%
Adiantamento de Clientes	12.904.244	25,8%	9.575.684	21,2%	10.425.164	21,8%	8,9%
Consórcios Contemplados a Pagar	10.558	0,0%	7.743	0,0%	4.927	0,0%	-36,4%
Duplicatas Descontadas	2.111.749	4,2%	3.429.859	7,6%	3.710.735	7,8%	8,2%
Credores Recuperação Judicial	481.439	1,0%	481.439	1,1%	481.439	1,0%	0,0%
<b>Total do Passivo Circulante</b>	<b>27.298.488</b>	<b>54,7%</b>	<b>22.442.641</b>	<b>49,7%</b>	<b>24.413.683</b>	<b>51,1%</b>	<b>8,8%</b>
<b>Passivo Não Circulante</b>							
Receitas Futuras	4.108.610	8,2%	4.108.610	9,1%	4.108.610	8,6%	0,0%
Parcelamentos Tributários LP	4.877.406	9,8%	4.877.406	10,8%	4.877.406	10,2%	0,0%
Obrigações com Pessoas Ligadas	1.155.000	2,3%	1.155.000	2,6%	1.155.000	2,4%	0,0%
Credores Recuperação Judicial	19.617.878	39,3%	19.617.878	43,4%	19.617.878	41,1%	0,0%
<b>Total do Passivo Não Circulante</b>	<b>29.758.894</b>	<b>59,6%</b>	<b>29.758.894</b>	<b>65,9%</b>	<b>29.758.894</b>	<b>62,3%</b>	<b>0,0%</b>
<b>Patrimônio Líquido</b>							
Capital Social	2.710.000	5,4%	2.710.000	6,0%	2.710.000	5,7%	0,0%
Reservas de Capital	33.127	0,1%	33.127	0,1%	33.127	0,1%	0,0%
Reservas de Lucros	686.933	1,4%	686.933	1,5%	686.933	1,4%	0,0%
Lucros e/ou Prejuízos Acumulados	-9.651.870	-19,3%	-9.651.870	-21,4%	-9.651.870	-20,2%	0,0%
Lucros/Prejuízo do Exercício	-566.273	-1,1%	-505.924	-1,1%	104.228	0,2%	-120,6%
Distribuição de Lucros no Exercício	-700.000	-1,4%	-700.000	-1,5%	-700.000	-1,5%	0,0%
Ajustes de Exercícios Anteriores	361.625	0,7%	408.351	0,9%	416.702	0,9%	2,0%
<b>Total do Patrimônio Líquido</b>	<b>-7.126.458</b>	<b>-14,3%</b>	<b>-7.019.383</b>	<b>-15,5%</b>	<b>-6.400.880</b>	<b>-13,4%</b>	<b>-8,8%</b>
<b>TOTAL DO PASSIVO</b>	<b>49.930.924</b>	<b>100,0%</b>	<b>45.182.152</b>	<b>100,0%</b>	<b>47.771.697</b>	<b>100,0%</b>	<b>5,7%</b>

www.valorconsultores.com.br

## 4.1.2. Principais Movimentações do Passivo

**Empréstimos e Financiamentos:** Em julho/24, observou-se um aumento de R\$ 129 mil neste grupo, equivalente a 65,8% em comparação ao mês anterior. Esse crescimento foi impulsionado pela Recuperanda Commanders, especialmente em relação a um empréstimo junto ao Banco Sofisa. Assim, o grupo encerrou com um montante de R\$ 327 mil, representando 0,7% do total do passivo.

**Fornecedores:** Em julho/24, o grupo apresentou um saldo de R\$ 2,9 milhões, o que equivale a 6,1% do total do passivo. Além disso, foi registrado um acréscimo de R\$ 873 mil em relação ao saldo do mês anterior.

**Adiantamento de Clientes:** Este grupo apresenta um saldo de R\$ 10,4 milhões, correspondendo a 21,8% do passivo total. Neste mês de análise, observou-se um aumento de R\$ 849 mil, principalmente na Recuperanda Linces.

**Duplicatas Descontadas:** No período de junho a julho de 2024, o grupo registrou um aumento de R\$ 280 mil, encerrando com um saldo de R\$ 3,7 milhões. Essa alta ocorreu majoritariamente na Recuperanda Commanders.

10

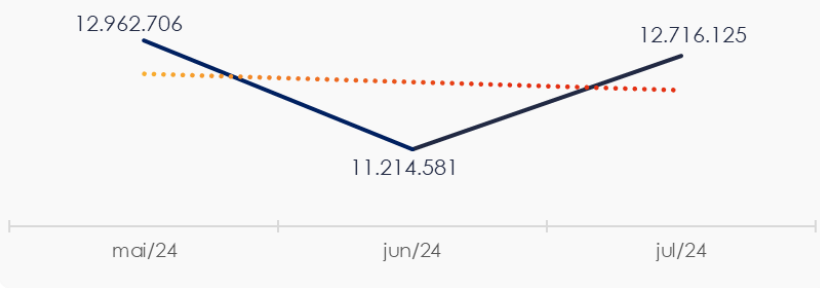


## 4.2. Contas a Receber

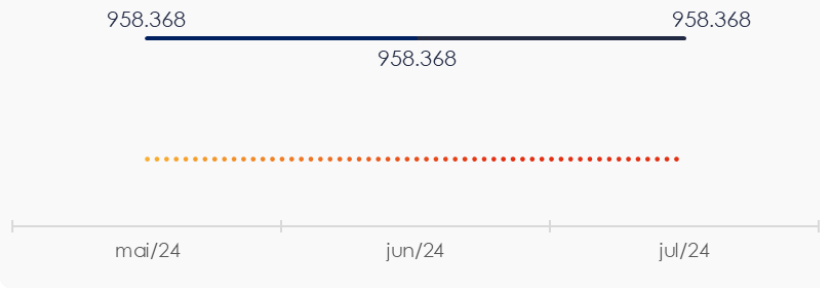
A conta “Duplicatas a Receber”, com vencimentos a curto prazo, totalizou 96,7% do saldo de R\$ 12,7 milhões. Neste mês, os valores de perdas referentes a duplicatas a receber somaram aproximadamente R\$ 662 mil, já deduzidos do saldo total informado.

Ao avaliar as contas a receber a longo prazo, observa-se que o valor está alocado em três rubricas: Outros Créditos, Depósitos Judiciais e Consórcios em Andamento. Dentre essas, a conta “Outros Créditos” é a mais representativa do grupo, com um montante de R\$ 559 mil, proveniente principalmente da Recuperanda Commanders.

CONTAS A RECEBER - CURTO PRAZO



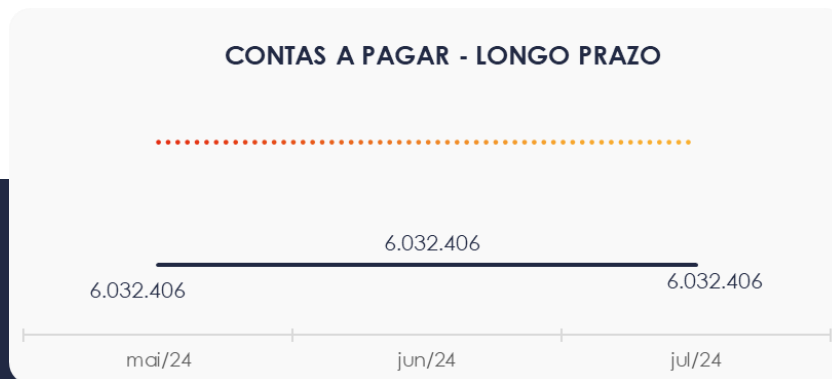
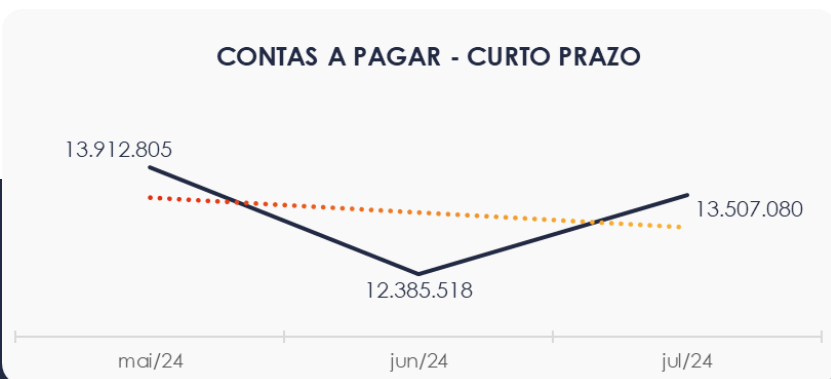
CONTAS A RECEBER - LONGO PRAZO



### 4.3. Contas a Pagar

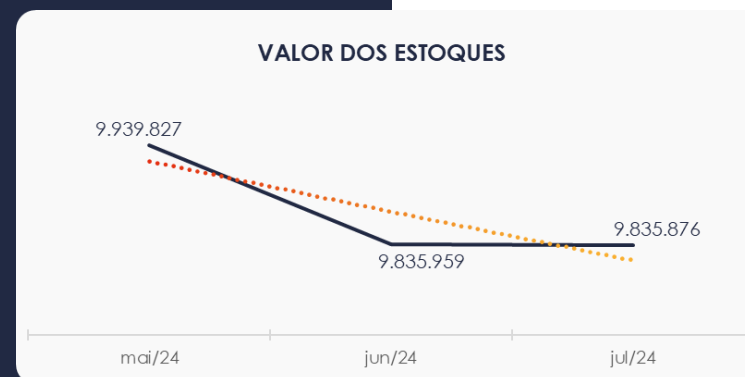
Do total de R\$ 13,5 milhões nas contas a pagar no curto prazo, a rubrica “Obrigações Sociais e Trabalhistas” representa 28,4%. Em julho/24, houve um aumento de R\$ 1,1 milhão, conforme ilustrado no gráfico abaixo, sendo que esse crescimento ocorreu principalmente na conta de “Fornecedores”.

Os valores a pagar devidos a longo prazo estão distribuídos entre as rubricas “Parcelamentos Tributários” e “Obrigações com Pessoas Ligadas”, totalizando R\$ 6 milhões no mês de julho/24, sem apresentar movimentações.



## 4.4. Estoques

O saldo dos estoques, conforme mostrado no gráfico ao lado, encerrou em R\$ 9,8 milhões em julho/24, refletindo uma leve baixa de R\$ 83 mil. Esse saldo está distribuído da seguinte forma: i) R\$ 2,8 milhões em matéria-prima, ii) R\$ 1,5 milhão em produtos em processo e iii) R\$ 5,4 milhões em produtos de fabricação própria.



## 4.5. Imobilizado

Em julho/24, este grupo apresentou um saldo de R\$ 2,7 milhões. Neste mês, houve aumentos nas contas de "Máquinas e Equipamentos" (R\$ 94 mil), "Equipamentos de Informática" (R\$ 8 mil) e "Adiantamentos para Compra de Imobilizado" (R\$ 5 mil). Além disso, foi registrada a apropriação dos valores de depreciação e amortização que somaram R\$ 44 mil.

IMOBILIZADO	mai/24	jun/24	jul/24	AV	Variação
Bens e Direitos em Uso	2.460	2.460	2.460	0,1%	0
Máquinas e Equipamentos	3.501.968	3.504.409	3.598.509	132,8%	94.100
Móveis e Utensílios	552.824	552.824	552.824	20,4%	0
Veículos	1.126.210	1.126.210	1.126.210	41,6%	0
Equipamentos de Informática	258.666	258.666	267.551	9,9%	8.885
Adiantamentos p/ compra de Imobilizado	0	59.000	64.570	2,4%	5.570
( - ) Depreciação Acumulada	-2.828.960	-2.871.893	-2.915.718	-107,6%	-43.825
INTANGÍVEL					
Direito de Uso de Software	27.382	27.382	27.382	1,0%	0
( - ) Amortização Acumulada	-14.033	-14.426	-14.820	-0,5%	-393
TOTAL	2.626.517	2.644.632	2.708.967	100,0%	64.335



## 4.6. Investimentos

Composto pelos saldos em “Participação em Outras Empresas” e “Imóveis para Investimento”, este grupo não apresentou movimentações em julho/24, encerrando o período com um saldo de R\$ 5,5 milhões.



# 5. ANÁLISE DE RESULTADOS

Com base nas demonstrações financeiras recebidas, foi analisada a demonstração de resultado das Recuperandas para julho/24. No mês em análise, as empresas apresentaram um lucro de R\$ 610 mil, correspondente a 10,1% da receita gerada de R\$ 6 milhões.

Destaca-se o aumento nas deduções das receitas em comparação ao mês anterior, especialmente nas "Devoluções de Vendas de Produtos".

Até o momento, em 2024, a receita acumulada foi de R\$ 32,2 milhões, resultando em um lucro de R\$ 104 mil.

www.valorconsultores.com.br

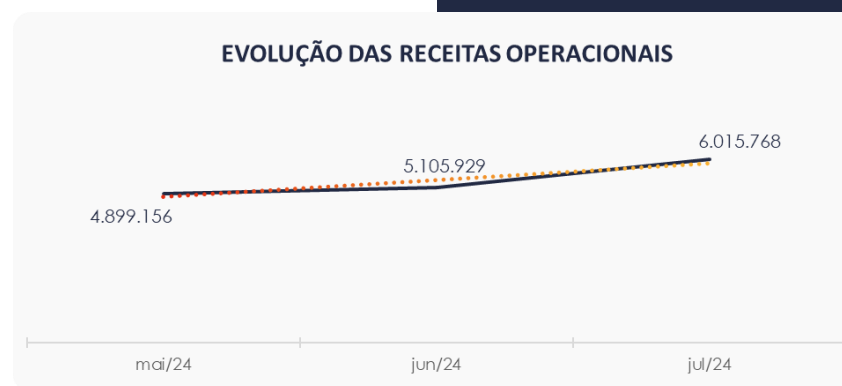
DRE	mai/24	AV	jun/24	AV	jul/24	AV	AH	Acum. 2024	AV
<b>RECEITAS OPERACIONAIS BRUTAS</b>	<b>4.899.156</b>	<b>100,0%</b>	<b>5.105.929</b>	<b>100,0%</b>	<b>6.015.768</b>	<b>100,0%</b>	<b>17,8%</b>	<b>32.281.549</b>	<b>100,0%</b>
( - ) Deduções das receitas	-509.669	-10,4%	-568.666	-11,1%	-996.909	-16,6%	75,3%	-4.143.447	-12,8%
<b>( = ) Receitas líquidas</b>	<b>4.389.486</b>	<b>89,6%</b>	<b>4.537.263</b>	<b>88,9%</b>	<b>5.018.859</b>	<b>83,4%</b>	<b>10,6%</b>	<b>28.138.102</b>	<b>87,2%</b>
( - ) Custos das Vendas e Serviços	-2.974.768	-60,7%	-3.568.815	-69,9%	-3.610.391	-60,0%	1,2%	-22.035.408	-68,3%
<b>( = ) Lucro bruto</b>	<b>1.414.719</b>	<b>28,9%</b>	<b>968.448</b>	<b>19,0%</b>	<b>1.408.468</b>	<b>23,4%</b>	<b>45,4%</b>	<b>6.102.694</b>	<b>18,9%</b>
( - ) Despesas operacionais	-671.353	-13,7%	-682.594	-13,4%	-737.107	-12,3%	8,0%	-5.156.506	-16,0%
<b>( = ) EBITDA</b>	<b>743.366</b>	<b>15,2%</b>	<b>285.854</b>	<b>5,6%</b>	<b>671.361</b>	<b>11,2%</b>	<b>134,9%</b>	<b>946.187</b>	<b>2,9%</b>
( - ) Depreciação e amortização	-43.306	-0,9%	-43.327	-0,8%	-44.219	-0,7%	2,1%	-301.634	-0,9%
( - ) Encargos financeiros líquidos	-86.712	-1,8%	-116.619	-2,3%	-151.422	-2,5%	29,8%	-755.337	-2,3%
<b>( = ) Resultado antes do RNO</b>	<b>613.348</b>	<b>12,5%</b>	<b>125.908</b>	<b>2,5%</b>	<b>475.721</b>	<b>7,9%</b>	<b>277,8%</b>	<b>-110.783</b>	<b>-0,3%</b>
( + / - ) RNO	4.653	0,1%	3.902	0,1%	134.431	2,2%	3345,4%	339.071	1,1%
<b>( = ) Resultado antes do IR e CS</b>	<b>618.001</b>	<b>12,6%</b>	<b>129.810</b>	<b>2,5%</b>	<b>610.152</b>	<b>10,1%</b>	<b>370,0%</b>	<b>228.288</b>	<b>0,7%</b>
( - ) IR e CS	0	0,0%	-69.461	-1,4%	0	0,0%	-100,0%	-124.060	-0,4%
<b>( = ) RESULTADO LÍQUIDO DO EXERCÍCIO</b>	<b>618.001</b>	<b>12,6%</b>	<b>60.349</b>	<b>1,2%</b>	<b>610.152</b>	<b>10,1%</b>	<b>911,0%</b>	<b>104.228</b>	<b>0,3%</b>





## 5.1. Análise de Faturamento

O quadro de obtenção de receitas do trimestre demonstra uma alta de 17,8%, equivalente a R\$ 909 mil. A maior parte dessa receita continua sendo gerada pela Recuperanda Commanders.

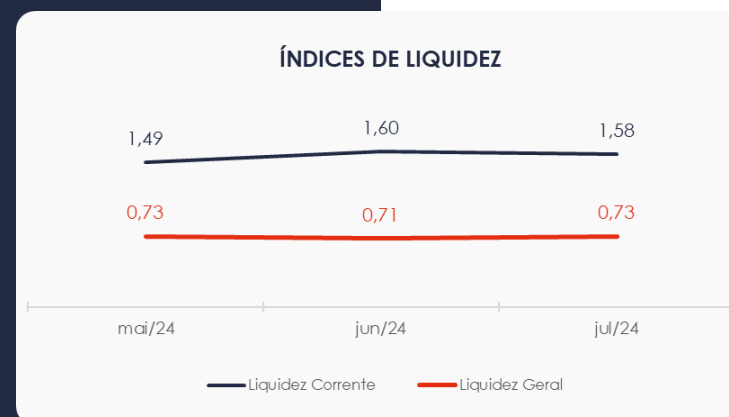


## 5.2. Índices de Liquidez

Ao lado, podem ser visualizados os índices de liquidez corrente e liquidez geral.

A curto prazo, as empresas demonstram capacidade de **suprir** suas despesas, uma vez que o indicador de **liquidez corrente** está acima de 1.


Em relação ao índice de **liquidez geral** das Recuperandas, observou-se uma variação positiva entre junho e julho de 2024, alcançando o valor de **R\$ 0,73** neste último mês. No entanto, a sociedade empresária ainda **não dispunha** de ativos suficientes para cobrir suas dívidas com vencimento a curto e longo prazos, apresentando uma capacidade de pagamento de **R\$ 0,73** para cada **R\$ 1,00** de dívida.



# 6. ENDIVIDAMENTO

## 6.1. Endividamento Total

No mês em análise, o endividamento das empresas totalizou R\$ 54,1 milhões, o que representa 113,4% do Ativo Total. Observa-se também um aumento na composição do endividamento, com as dívidas vincendas a curto prazo subindo de 42,99% para 45,07% em julho/24.



# 7. FLUXO DE CAIXA

Para melhor compreensão, apresentamos ao lado a demonstração do fluxo de caixa das empresas Recuperandas, elaborada pelo método direto, referente aos últimos três meses.

www.valorconsultores.com.br

DEMONSTRAÇÃO DO FLUXO DE CAIXA	mai/24	jun/24	jul/24
<b>ATIVIDADES OPERACIONAIS</b>			
Movimentação de clientes a receber	4.145.584	6.766.466	4.041.510
Movimentação de outros créditos	-317.962	2.628.554	-1.034.474
Movimentação de fornecedores	-2.530.535	-6.424.382	-2.737.287
Movimentação de tributos	-402.076	-492.537	-566.124
Movimentação de despesas e outras obrig.	240.276	-4.059.054	-32.382
<b>Fluxo das atividades operacionais</b>	<b>1.135.286</b>	<b>-1.580.953</b>	<b>-328.757</b>
<b>ATIVIDADES DE INVESTIMENTOS</b>			
Movimentação de investimentos	0	0	0
Movimentação de imobilizado	-2.695	-61.835	-108.947
Movimentação de intangível	-2.240	393	393
<b>Fluxo das atividades de investimentos</b>	<b>-4.935</b>	<b>-61.441</b>	<b>-108.554</b>
<b>ATIVIDADES DE FINANCIAMENTOS</b>			
Movimentação de empr. e financ.	-903.727	1.308.018	410.715
<b>Fluxo das atividades de financiamento</b>	<b>-903.727</b>	<b>1.308.018</b>	<b>410.715</b>
<b>ATIVIDADES DE CREDORES RJ</b>			
Movimentação de credores RJ	0	0	0
<b>Fluxo das atividades de credores RJ</b>	<b>0</b>	<b>0</b>	<b>0</b>
<b>ATIVIDADES DE PATRIMÔNIO LÍQUIDO</b>			
Movimentação de patrimônio líquido	-150.532	46.725	8.351
<b>Fluxo das atividades de patrimônio líquido</b>	<b>-150.532</b>	<b>46.725</b>	<b>8.351</b>
<b>Variação líquida do caixa</b>	<b>76.092</b>	<b>-287.651</b>	<b>-18.244</b>

20



## 7.1. Principais Fontes de Entrada

As principais fontes de entrada em julho/24 foram relacionadas ao recebimento de clientes, movimentações de intangível, empréstimos e financiamentos, além de movimentações do Patrimônio Líquido, totalizando R\$ 4,4 milhões.

## 7.2. Principais Saídas

Os movimentos de baixa que contribuíram para o consumo do saldo de caixa incluíram movimentações de outros créditos, fornecedores, tributos, outras obrigações e transações relacionadas ao imobilizado, totalizando uma saída de caixa de R\$ 4,4 milhões, levemente superior às entradas.

Sem outras movimentações, a variação do saldo final do caixa financeiro das Recuperandas foi negativa em R\$ 18 mil.





## MARINGÁ/PR

Av. Duque de Caxias, nº 882  
Edifício New Tower Plaza  
Torre II, 6º Andar, Sala 603  
Zona 07 - CEP 87020-025

**+55 44 3041-4882**

## CURITIBA/PR

Av. Cândido de Abreu, nº 470  
Edifício Neo Business  
14º Andar, Conjunto 1407  
Centro Cívico - CEP 87020-025

**+55 41 3122-2060**

## SÃO PAULO/SP

Av. Paulista, nº 2300  
Edifício São Luís Gonzaga  
Andar Pilotis  
Bela Vista - CEP 01310-300

**+55 11 2847-4958**



Documento assinado digitalmente, conforme MP nº 2.200-2/2001, Lei nº 11.419/2006, resolução do Projudi, do TJPR/OE  
Validação deste em <https://projudi.tjpr.jus.br/projudi/> - Identificador: PJD2D RGZU4 26RDC YFV6D