



Fevereiro/2025

10º RELATÓRIO MENSAL DE ATIVIDADES

CEIT – CENTRO DE ENGENHARIA E INOVAÇÃO TECNOLÓGICA LTDA
CEITEP – CENTRO DE EDUCAÇÃO E INOVAÇÃO TÉCNICO PROFISSIONAL LTDA





Administradora Judicial
ajfeitep@valorconsultores.com.br

RECUPERAÇÃO JUDICIAL N. 0000739-61.2024.8.16.0017
3ª VARA CÍVEL E EMPRESARIAL REGIONAL DE MARINGÁ/PR



SUMÁRIO

1. Glossário Online.....	4	5. Análise de Resultados.....	18
2. Cronograma Processual.....	5	5.1. Análise do Faturamento.....	19
3. Informações Operacionais.....	6	5.2. Índices de Liquidez.....	20
3.1. Constatação das Condições de Funcionamento.....	6	6. Endividamento.....	21
3.2. Quadro Funcional.....	7	6.1. Endividamento Total.....	21
3.3. Fotos da Vistoria.....	9	7. Fluxo de Caixa.....	22
4. Informações Financeiras.....	11	7.1. Principais Fontes de Entrada.....	23
4.1. Balanço Patrimonial Consolidado.....	11	7.2. Principais Saídas.....	23
4.1.1. Principais Movimentações do Ativo.....	12		
4.1.2. Principais Movimentações do Passivo.....	13		
4.2. Contas a Receber.....	14		
4.3. Contas a Pagar.....	15		
4.4. Imobilizado e Intangível.....	16		
4.5. Investimentos.....	17		



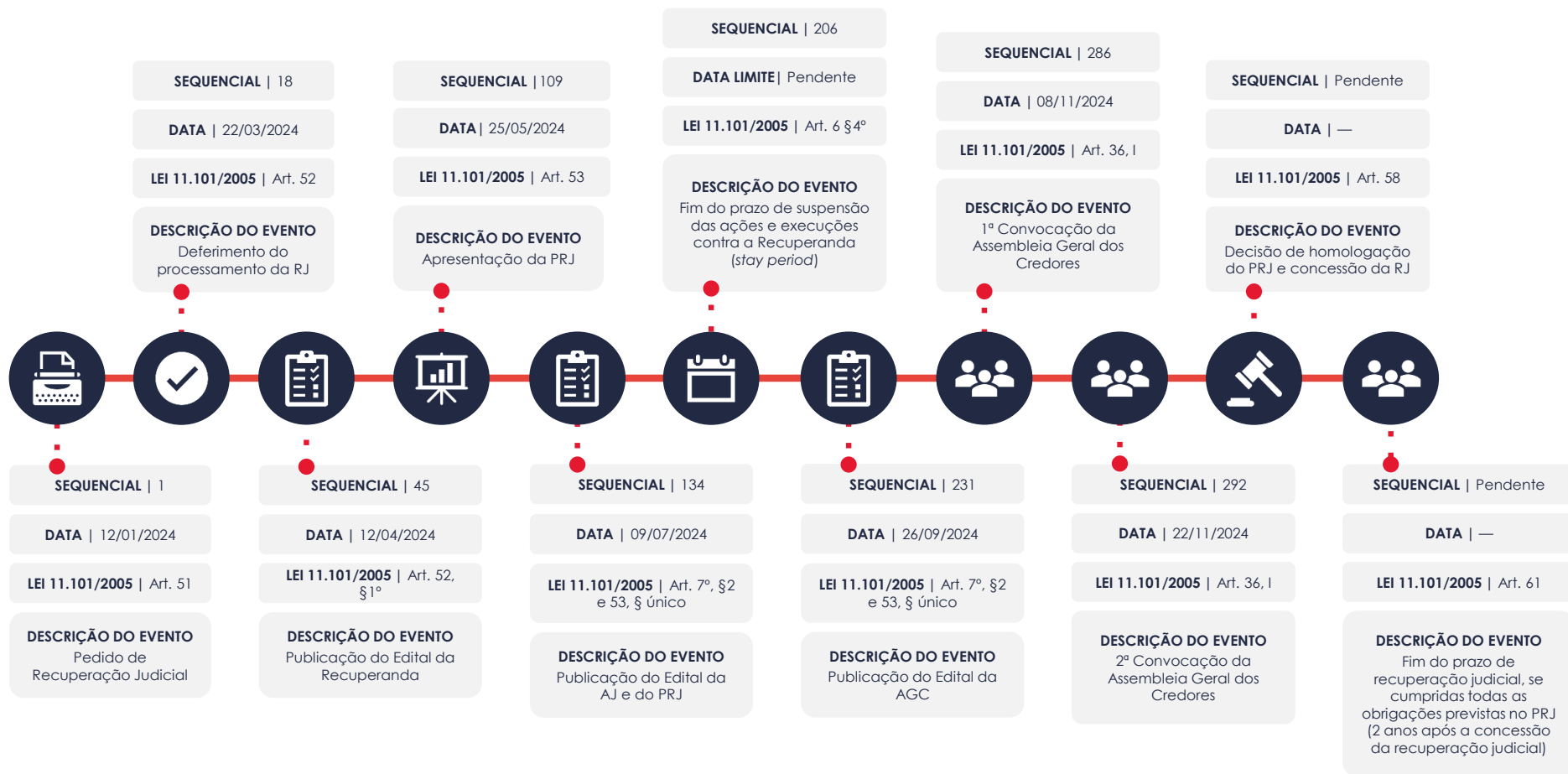
1. GLOSSÁRIO ONLINE

www.valorconsultores.com.br

Para consulta do glossário *online* referente às informações operacionais e financeiras delineadas no presente Relatório Inicial, acesse o *link* <https://www.valorconsultores.com.br/modelos>.



2. CRONOGRAMA PROCESSUAL



3. INFORMAÇÕES OPERACIONAIS

3.1. Constatação das Condições de Funcionamento

As informações que subsidiam o presente relatório foram coletadas pelo representante da AJ, Cleverson Marcel Colombo, através de vistoria realizada em 10/02/2025 na sede das Recuperandas, localizada na Av. Paranavaí, nº 1164, Maringá/PR, contando com o acompanhamento da responsável pelo financeiro, Sra. Daniele Renata Carvalho Silva.

Durante a realização da vistoria, foi constatado pelo representante da AJ o normal funcionamento da unidade, com funcionários nos diversos setores da empresa, conforme fotos adiante colacionadas.

Além disso, foi observado que o Campus II está sendo utilizado para os laboratórios e para atividades do campus experimental, voltado ao curso de Agronomia.

Ato subsequente, a Sra. Daniele informou que o período de matrícula e rematrícula ainda está em andamento, de modo que, ao retorno das aulas, será possível confirmar o número exato de alunos.

No aspecto financeiro, apontou que no mês de janeiro/2025 obteve faturamento de R\$ 558.884,40 na Ceitep e R\$ 2.705,00 na Ceit, totalizando R\$ 561.589,40.

Questionada se as receitas estão sendo suficientes para cobrir as despesas mensais da operação, informou que são suficientes e que está trabalhando para ajustar os custos e despesas.

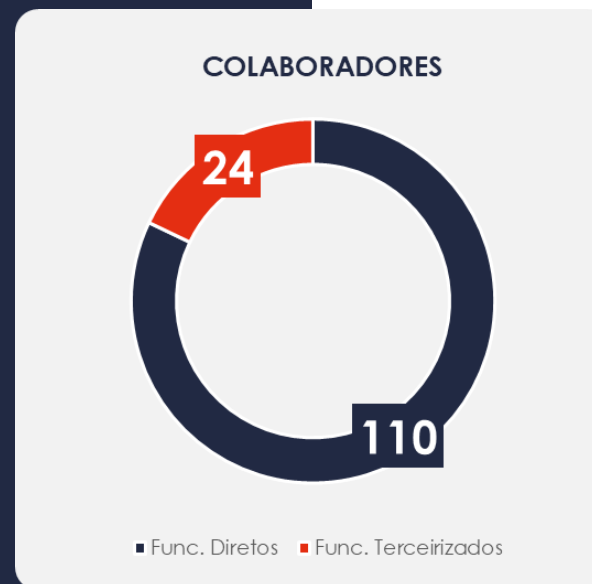
Quanto ao financiamento do veículo Sprinter, declarou que já está efetuando o pagamento das parcelas.

Por fim, comunicou que está realizando o pagamento apenas parcial das locações do Campus I (sede) e Campus II, somando um desembolso mensal de R\$ 50 mil cada, totalizando R\$ 100 mil/mês, destacando que os locadores são distintos.

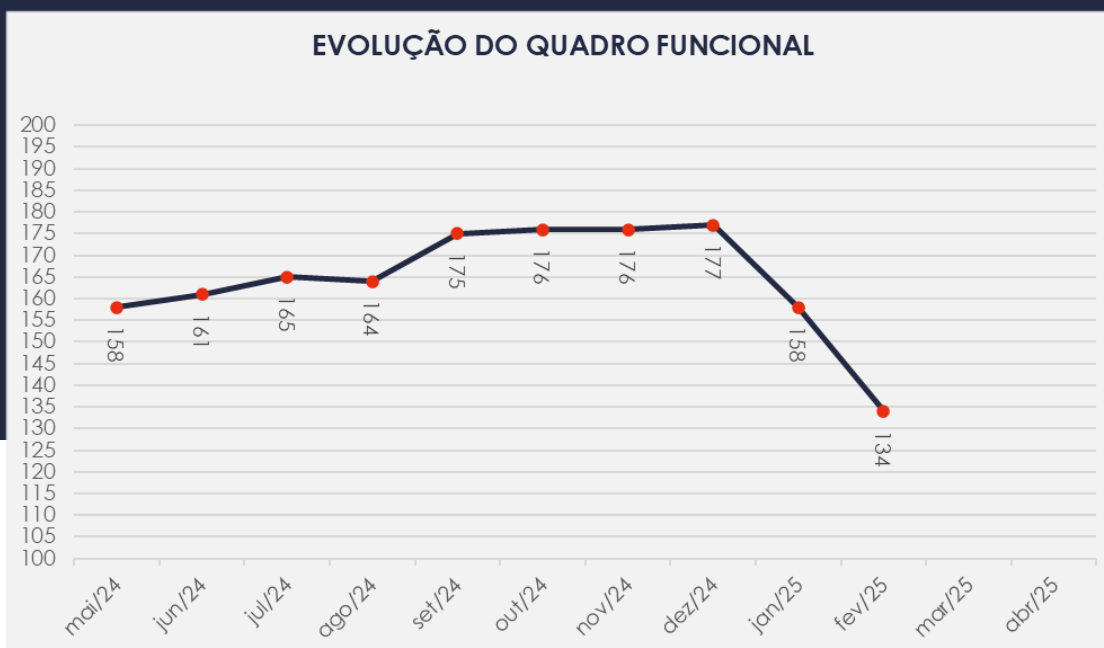


3.2. Quadro Funcional

Pelas informações prestadas no corrente mês, com todos os salários pagos em dia, inclusive os depósitos de FGTS, atualmente as Recuperandas contam com 134 funcionários, dos quais 110 são empregados diretos e 24 prestam serviços de modo terceirizado, na forma ilustrada ao lado:



O comparativo que demonstra o progresso do quadro de funcionários, registrados ou não, das Recuperandas ao longo tempo, desde o seu pedido de Recuperação Judicial até os dias atuais, está estampado pelo gráfico abaixo:



3.3. Fotos da Vistoria FEITEP – CAMPUS I



www.valorconsultores.com.br

9



3.3. Fotos da Vistoria

FEITEP – CAMPUS II



4. INFORMAÇÕES FINANCEIRAS

4.1. Balanço Patrimonial Consolidado

A seguir, apresentamos os dados detalhados sobre a composição dos Ativos e Passivos, bem como as variações ocorridas no último trimestre.

www.valorconsultores.com.br

BALANÇO PATRIMONIAL	out/24	AV	nov/24	AV	dez/24	AV	AH
ATIVO							
Ativo Circulante							
Caixa e Equivalentes a Caixa	965.766	10,8%	730.126	8,3%	268.696	3,3%	-63,2%
Créditos	2.550.294	28,6%	2.494.982	28,5%	2.280.958	28,4%	-8,6%
Adiantamentos	55.405	0,6%	182.442	2,1%	113.812	1,4%	-37,6%
Empreendimentos Imobiliários	14.352	0,2%	14.352	0,2%	14.352	0,2%	0,0%
Tributos a Recuperar	189.530	2,1%	191.322	2,2%	197.963	2,5%	3,5%
Total do Ativo Circulante	3.775.346	42,4%	3.613.224	41,3%	2.875.780	35,7%	-20,4%
Ativo Não Circulante							
Outros Créditos	449.094	5,0%	449.094	5,1%	449.094	5,6%	0,0%
Investimentos	695.132	7,8%	698.941	8,0%	726.340	9,0%	3,9%
Imobilizado	3.977.943	44,6%	3.977.943	45,4%	3.977.943	49,4%	0,0%
Intangível	15.469	0,2%	15.469	0,2%	15.469	0,2%	0,0%
Total do Ativo Não Circulante	5.137.638	57,6%	5.141.447	58,7%	5.168.846	64,3%	0,5%
TOTAL DO ATIVO	8.912.985	100,0%	8.754.671	100,0%	8.044.626	100,0%	-8,1%

11

4.1.1. Principais Movimentações do Ativo

Caixa e Equivalentes a Caixa: Em dezembro/24, este grupo apresentou um saldo de R\$ 268 mil, o que representa 3,3% do ativo total. Observa-se uma redução de R\$ 461 mil em comparação com novembro/24, sendo este decréscimo principalmente atribuído à Recuperanda CEITEP.

Créditos: Este grupo, composto por “Títulos a Receber”, “Cheques em Cobrança”, “Conta Corrente dos Sócios” e “Empréstimos a Receber”, demonstrou no período de novembro a dezembro de 2024 uma queda de 8,6%, equivalente a R\$ 214 mil, referente às movimentações de recursos entre as empresas do Grupo.

Adiantamentos: No mês de dezembro/24, este grupo apresentou um saldo de R\$ 113 mil, o que representou 1,4% do total do ativo. Em comparação com novembro/24, houve uma redução de R\$ 68 mil, principalmente devido aos adiantamentos a funcionários.



4.1.2. Principais Movimentações do Passivo

Empréstimos e Financiamentos a Curto Prazo: De novembro a dezembro de 2024, observou-se uma baixa de R\$ 163 mil neste grupo, principalmente devido às movimentações de recursos entre as empresas do Grupo. O período analisado encerrou com um saldo de R\$ 6 milhões, representando 75% do total do passivo, com destaque para a Recuperanda CEITEP.

Fornecedores: Representou 6,3% do total do passivo e em dezembro/24 registrou um acréscimo de R\$ 143 mil, com destaque para a Recuperanda CEIT.

Obrigações Trabalhistas e Previdenciárias: Este grupo registrou uma redução de R\$ 243 mil de novembro a dezembro de 2024, encerrando o mês com um saldo de R\$ 2,1 milhões e representando 27% do total do passivo.

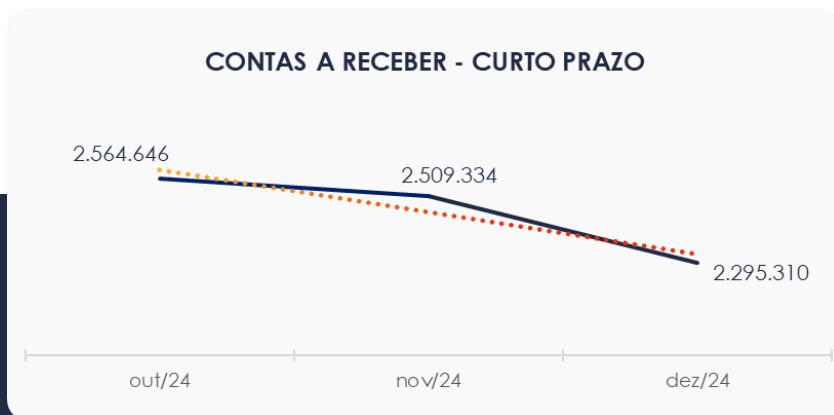
Adiantamentos: Este grupo, composto por "Adiantamentos de Clientes", apresentou uma queda de R\$ 67 mil, o que representa 20,5%, de novembro a dezembro de 2024, encerrando o período com um saldo total de R\$ 260 mil.

BALANÇO PATRIMONIAL	out/24	AV	nov/24	AV	dez/24	AV	AH
PASSIVO							
Passivo Circulante							
Empréstimos e Financiamentos	6.176.236	69,3%	6.196.364	70,8%	6.032.872	75,0%	-2,6%
Fornecedores	374.299	4,2%	359.742	4,1%	503.575	6,3%	40,0%
Obrigações Trabalhistas e Previdenciárias	2.365.086	26,5%	2.418.744	27,6%	2.175.018	27,0%	-10,1%
Obrigações Tributárias	811.533	9,1%	820.248	9,4%	847.098	10,5%	3,3%
Outras Obrigações	114.499	1,3%	122.794	1,4%	122.650	1,5%	-0,1%
Adiantamentos	292.345	3,3%	327.993	3,7%	260.685	3,2%	-20,5%
Total do Passivo Circulante	10.133.998	113,7%	10.245.885	117,0%	9.941.899	123,6%	-3,0%
Passivo Não Circulante							
Empréstimos e Financiamentos LP	3.871.769	43,4%	3.871.769	44,2%	3.871.769	48,1%	0,0%
Obrigações Tributárias	1.988.340	22,3%	1.988.340	22,7%	1.988.340	24,7%	0,0%
Total do Passivo Não Circulante	5.860.109	65,7%	5.860.109	66,9%	5.860.109	72,8%	0,0%
Patrimônio Líquido							
Capital Social	466.752	5,2%	466.752	5,3%	466.752	5,8%	0,0%
Lucros e/ou Prejuízos Acumulados	-5.589.007	-62,7%	-5.589.007	-63,8%	-5.589.007	-69,5%	0,0%
Lucros/Prejuízo do Exercício	-1.958.866	-22,0%	-2.235.886	-25,5%	-2.641.244	-32,8%	18,1%
Ajustes de Exercícios Anteriores	0	0,0%	6.818	0,1%	6.118	0,1%	-10,3%
Total do Patrimônio Líquido	-7.081.121	-79,4%	-7.351.323	-84,0%	-7.757.381	-96,4%	5,5%
TOTAL DO PASSIVO	8.912.985	100,0%	8.754.671	100,0%	8.044.626	100,0%	-8,1%

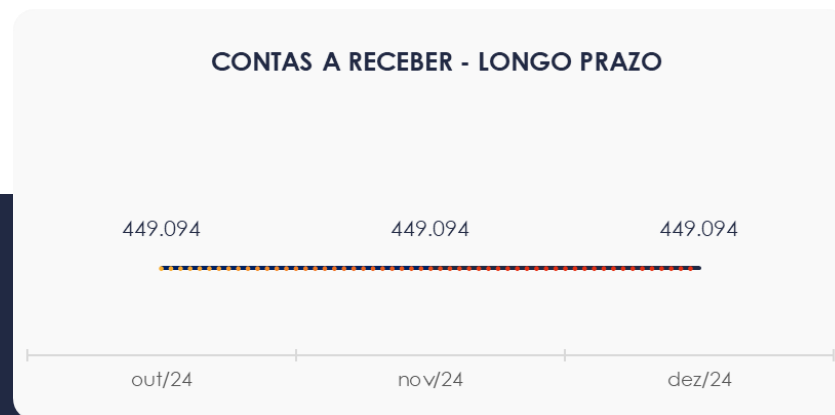


4.2. Contas a Receber

Em dezembro/24, os valores de Contas a Receber com vencimentos a curto prazo totalizaram R\$ 2,2 milhões. Os saldos mais significativos são "Conta Corrente dos Sócios" e "Empréstimos a Receber", que representam 56,1% e 38,2%, respectivamente.



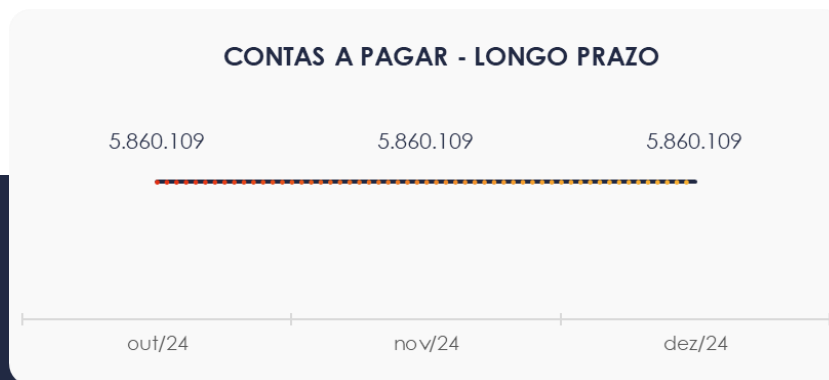
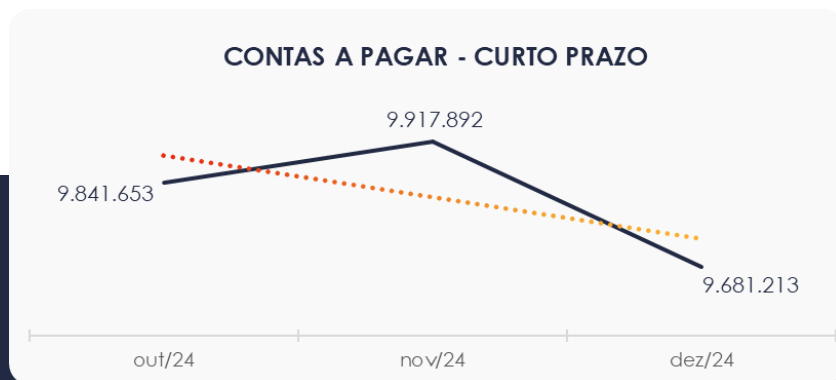
As contas a receber em longo prazo, especificamente relacionadas à Depósitos Judiciais, mostraram estabilidade entre novembro e dezembro de 2024, mantendo um saldo de R\$ 449 mil.



4.3. Contas a Pagar

Com um saldo total de R\$ 9,6 milhões, as contas a pagar no curto prazo são predominantemente compostas por “Empréstimos e Financiamentos” e “Obrigações Trabalhistas e Previdenciárias”, com a primeira rubrica sendo a mais representativa. Observa-se uma redução de R\$ 236 mil em dezembro/24.

Os valores a pagar a longo prazo, conforme mostrado no gráfico abaixo, totalizam R\$ 5,8 milhões, sendo compostos principalmente por Empréstimos e Financiamentos. Não houve movimentações durante o período de análise.



4.4. Imobilizado e Intangível

Em dezembro/24, este grupo apresentou um saldo de R\$ 3,9 milhões, sem movimentações durante o mês. Os maiores saldos estão em “Móveis e Utensílios”, “Biblioteca” e “Máquinas, Aparelhos e Equipamentos”.

A seguir, apresentamos um quadro com a composição detalhada do Imobilizado e Intangível das Recuperandas:

IMOBILIZADO	out/24	nov/24	dez/24	AV	Variação
Edifícios	260.000	260.000	260.000	6,5%	0
Aparelhos Telefônicos	10.560	10.560	10.560	0,3%	0
Biblioteca	1.767.894	1.767.894	1.767.894	44,3%	0
Computadores e Periféricos	846.060	846.060	846.060	21,2%	0
Ferramentas	3.569	3.569	3.569	0,1%	0
Instalações	422.781	422.781	422.781	10,6%	0
Máquinas, Aparelhos e Equipamentos	1.044.100	1.044.100	1.044.100	26,1%	0
Móveis e Utensílios	2.175.259	2.175.259	2.175.259	54,5%	0
Veículos	313.160	313.160	313.160	7,8%	0
Imobilizado em Andamento	742.060	742.060	742.060	18,6%	0
(-) Depreciação Acumulada	-3.607.500	-3.607.500	-3.607.500	-90,3%	0
INTANGÍVEL					
Software	48.788	48.788	48.788	1,2%	0
Instrumentos para Cursos	2.589	2.589	2.589	0,1%	0
Marcas e Patentes	12.880	12.880	12.880	0,3%	0
(-) Amortizações	-48.788	-48.788	-48.788	-1,2%	0
TOTAL	3.993.412	3.993.412	3.993.412	100,0%	0



4.5. Investimentos

O grupo composto por "Participação Permanente em Outras Sociedades" e "Outros Investimentos" registrou um saldo de R\$ 726 mil em dezembro/24. Esse valor representa um crescimento de R\$ 27 mil em comparação com o saldo de novembro/24.



5. ANÁLISE DE RESULTADOS

Com base nas demonstrações financeiras recebidas, foi analisada a demonstração de resultados das Recuperandas no último trimestre.

Em dezembro/24, as empresas registraram um **prejuízo** correspondente a 48,8% do seu faturamento, totalizando R\$ 405 mil. Esse resultado negativo foi principalmente impactado pelo aumento dos custos das vendas e serviços.

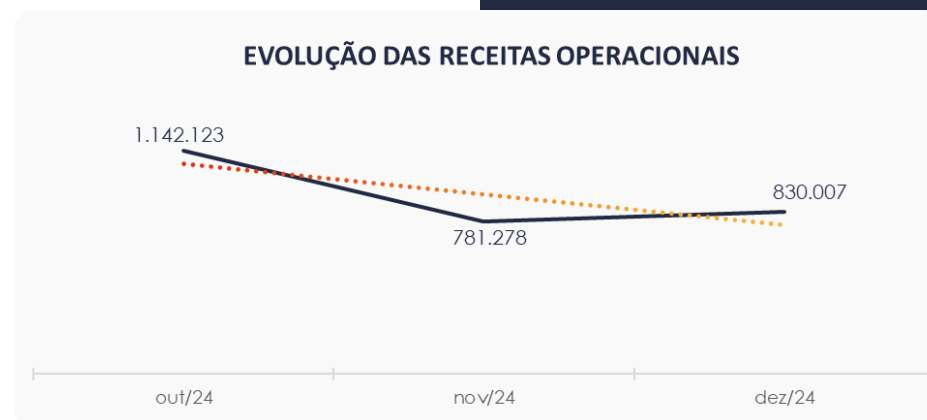
No acumulado de 2024, a empresa apresenta um faturamento de R\$ 9,6 milhões e um prejuízo de R\$ 2,6 milhões.

DRE	out/24	AV	nov/24	AV	dez/24	AV	AH	Acum. 2024	AV
RECEITAS OPERACIONAIS BRUTAS	1.142.123	100,0%	781.278	100,0%	830.007	100,0%	6,2%	9.648.387	100,0%
(-) Deduções das receitas	-22.803	-2,0%	-19.371	-2,5%	-26.747	-3,2%	38,1%	-246.966	-2,6%
(=) Receitas líquidas	1.119.320	98,0%	761.907	97,5%	803.260	96,8%	5,4%	9.401.421	97,4%
(-) Custos das Vendas e Serviços	-756.112	-66,2%	-810.130	-103,7%	-1.033.928	-124,6%	27,6%	-9.316.539	-96,6%
(=) Lucro bruto	363.208	31,8%	-48.223	-6,2%	-230.668	-27,8%	378,3%	84.882	0,9%
(-) Despesas operacionais	-213.378	-18,7%	-198.151	-25,4%	-144.470	-17,4%	-27,1%	-2.251.893	-23,3%
(=) EBITDA	149.830	13,1%	-246.375	-31,5%	-375.137	-45,2%	52,3%	-2.167.011	-22,5%
(-) Depreciação e amortização	0	0,0%	0	0,0%	0	0,0%	0,0%	0	0,0%
(-) Encargos financeiros líquidos	-26.466	-2,3%	-30.646	-3,9%	-30.221	-3,6%	-1,4%	-467.227	-4,8%
(=) Resultado antes do RNO	123.364	10,8%	-277.020	-35,5%	-405.358	-48,8%	46,3%	-2.634.239	-27,3%
(+/-) RNO	0	0,0%	0	0,0%	0	0,0%	0,0%	0	0,0%
(=) Resultado antes do IR e CS	123.364	10,8%	-277.020	-35,5%	-405.358	-48,8%	46,3%	-2.634.239	-27,3%
(-) IR e CS	0	0,0%	0	0,0%	0	0,0%	0,0%	-7.006	-0,1%
(=) RESULTADO LÍQUIDO DO EXERCÍCIO	123.364	10,8%	-277.020	-35,5%	-405.358	-48,8%	46,3%	-2.641.244	-27,4%



5.1. Análise do Faturamento

Conforme mostrado no gráfico ao lado, entre novembro e dezembro de 2024, as Recuperandas registraram um crescimento de 6,2% em seu faturamento, que totalizou R\$ 830 mil. Essa receita foi, em sua maioria, proveniente de serviços prestados pela Recuperanda CEITEP.

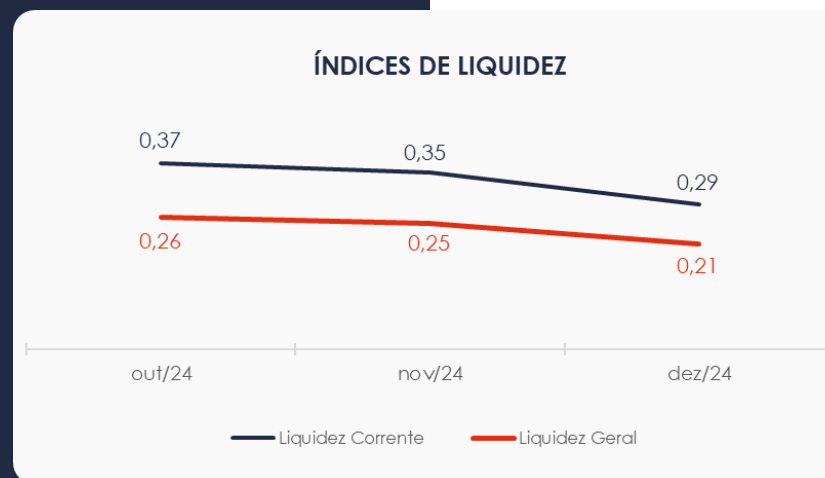


5.2. Índices de Liquidez

O **índice de liquidez geral** das Recuperandas apresentou uma baixa no mês de dezembro de 2024, atingindo **0,21**. Esse indicador sugere que a sociedade **não possuía** ativos suficientes para cobrir suas dívidas de curto e longo prazo, uma vez que a capacidade de pagamento era de apenas **R\$ 0,21** para cada **R\$ 1,00** de dívida.

Além disso, ao analisar o **índice de liquidez corrente**, observa-se uma situação semelhante, com um índice inferior a **1,00**. Isso indica que as empresas não seriam capazes de honrar suas dívidas de curto prazo utilizando seus ativos correspondentes.

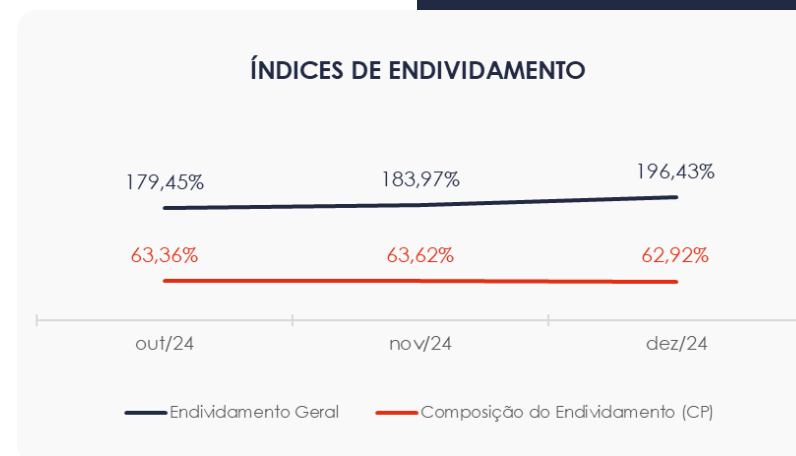
www.valorconsultores.com.br



6. ENDIVIDAMENTO

6.1. Endividamento Total

No mês analisado, o endividamento total das empresas atingiu R\$ 15,8 milhões, o que corresponde a 196,43% do ativo total. Além disso, as dívidas vencidas de curto prazo representam 62,92% do endividamento total, evidenciando uma leve baixa em comparação com o mês de novembro/24.



7. FLUXO DE CAIXA

Para uma melhor compreensão, a seguir é apresentada a demonstração do fluxo de caixa das Recuperandas, elaborada pelo método direto, referente ao último trimestre.

www.valorconsultores.com.br

DEMONSTRAÇÃO DO FLUXO DE CAIXA	out/24	nov/24	dez/24
ATIVIDADES OPERACIONAIS			
Movimentação de clientes a receber	1.142.123	781.278	830.007
Movimentação de outros créditos	18.602	-73.517	276.014
Movimentação de fornecedores	-762.911	-824.688	-890.095
Movimentação de tributos	-16.702	-10.655	102
Movimentação de despesas e outras obrig.	-335.311	-131.195	-485.867
Fluxo das atividades operacionais	45.801	-258.777	-269.839
ATIVIDADES DE INVESTIMENTOS			
Movimentação de investimentos	-3.001	-3.808	-27.399
Movimentação de imobilizado	0	0	0
Movimentação de intangível	0	0	0
Fluxo das atividades de investimentos	-3.001	-3.808	-27.399
ATIVIDADES DE FINANCIAMENTOS			
Movimentação de empr. e financ.	20.128	20.128	-163.493
Fluxo das atividades de financiamento	20.128	20.128	-163.493
ATIVIDADES DE CREDORES RJ			
Movimentação de credores RJ	0	0	0
Fluxo das atividades de credores RJ	0	0	0
ATIVIDADES DE PATRIMÔNIO LÍQUIDO			
Movimentação de patrimônio líquido	0	6.818	-700
Fluxo das atividades de patrimônio líquido	0	6.818	-700
Variação líquida do caixa	62.928	-235.639	-461.430

22



7.1. Principais Fontes de Entrada

As principais fontes de entrada de recursos no período foram provenientes de recebimentos de clientes, movimentações de outros créditos e de tributos, totalizando R\$ 1,1 milhão.

7.2. Principais Saídas

As saídas no período foram relacionadas a pagamentos de fornecedores, outras obrigações, movimentações de investimentos, de empréstimos e de patrimônio líquido, totalizando R\$ 1,5 milhão.

Por fim, destaca-se que a variação do saldo final do caixa financeiro foi negativa, no montante de R\$ 461 mil.





MARINGÁ/PR

Av. Duque de Caxias, nº 882
Edifício New Tower Plaza
Torre II, 6º Andar, Sala 603
Zona 07 - CEP 87020-025

+55 44 3041-4882

CURITIBA/PR

Av. Cândido de Abreu, nº 470
Edifício Neo Business
6º Andar, Sala 604
Centro Cívico - CEP 80530-000

+55 41 3044-5299

SÃO PAULO/SP

Av. Paulista, nº 2300
Edifício São Luís Gonzaga
Andar Pilotis
Bela Vista - CEP 01310-300

+55 11 2847-4958



Documento assinado digitalmente, conforme MP nº 2.200-2/2001, Lei nº 11.419/2006, resolução do Projudi, do TJPR/OE
Validação deste em <https://projudi.tjpr.jus.br/projudi/> - Identificador: PJV35 TUGSP 2SBV6 FVX93