



Dezembro/2024

# 1º RELATÓRIO MENSAL DE ATIVIDADES

TRIX - INDÚSTRIA E COMÉRCIO DE MÓVEIS LTDA. - ME





Administradora Judicial  
ajtrix@valorconsultores.com.br

RECUPERAÇÃO JUDICIAL N. 0000306-74.2024.8.16.0076  
4ª VARA CÍVEL E EMPRESARIAL REGIONAL DA COMARCA  
DE CASCAVEL/PR



# SUMÁRIO

<b>1. Glossário Online.....</b>	<b>4</b>	4.4. Imobilizado.....	14
<b>2. Cronograma Processual.....</b>	<b>5</b>	4.5. Investimentos.....	15
<b>3. Informações Operacionais.....</b>	<b>6</b>	<b>5. Análise de Resultados.....</b>	<b>16</b>
3.1. Constatação das Condições de Funcionamento.....	6	5.1. Análise de Faturamento.....	17
3.2. Quadro Funcional.....	7	5.2. Análise de Lucro Bruto.....	18
<b>4. Informações Financeiras.....</b>	<b>9</b>	5.3. Índices de Liquidez.....	19
4.1. Balanço Patrimonial.....	9	<b>6. Endividamento.....</b>	<b>20</b>
4.1.1. Principais Movimentações do Ativo.....	10	6.1. Endividamento Total.....	20
4.1.2. Principais Movimentações do Passivo.....	11	<b>7. Fluxo de Caixa.....</b>	<b>21</b>
4.2. Contas a Receber.....	12	7.1. Principais Fontes de Entrada.....	22
4.3. Contas a Pagar.....	13	7.2. Principais Saídas.....	22



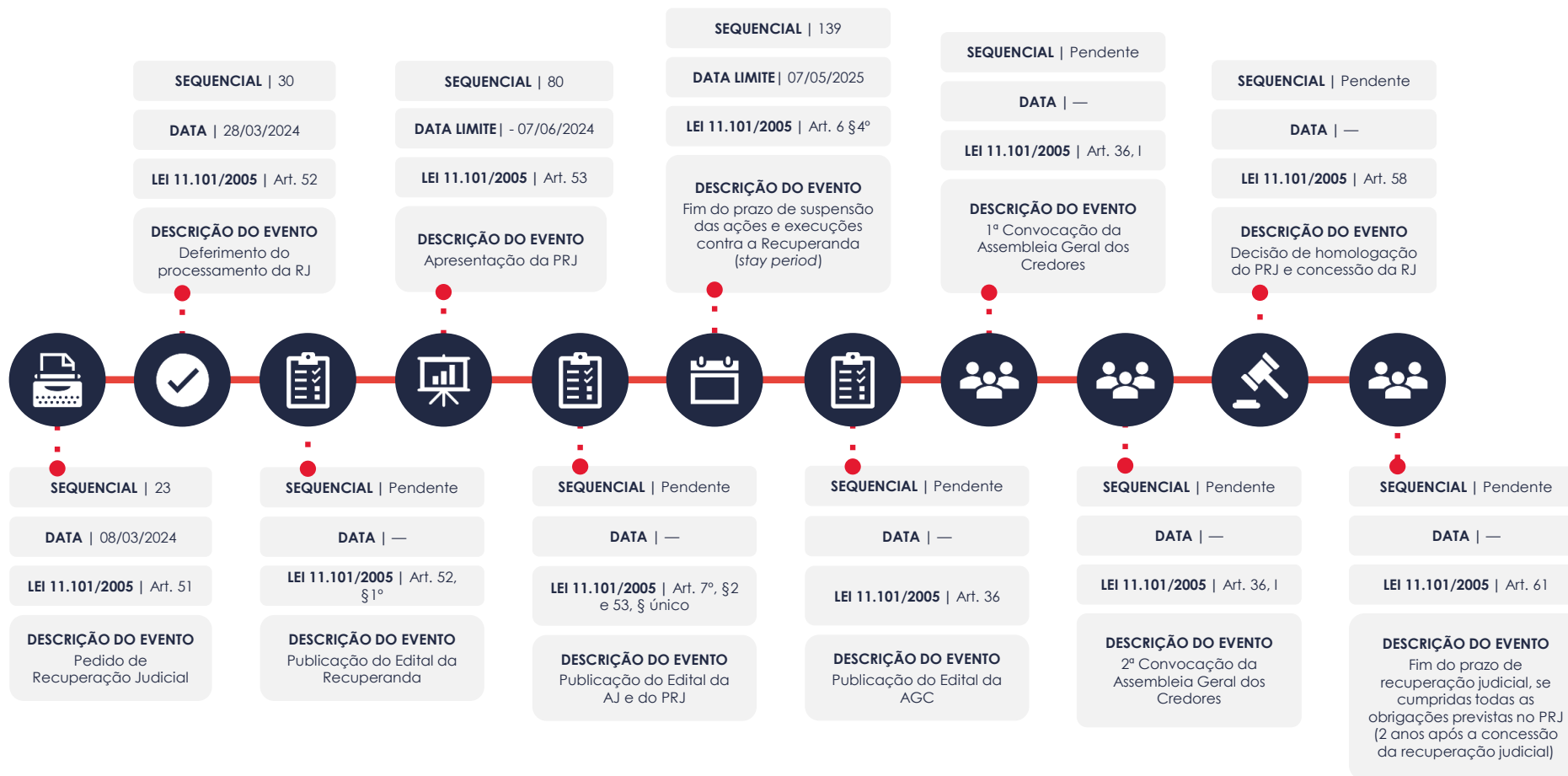
# 1. GLOSSÁRIO ONLINE

[www.valorconsultores.com.br](http://www.valorconsultores.com.br)

Para consulta do glossário *online* referente às informações operacionais e financeiras delineadas no presente Relatório Mensal de Atividades, acesse o *link* <https://www.valorconsultores.com.br/modelos>.



# 2. CRONOGRAMA PROCESSUAL



# 3. INFORMAÇÕES OPERACIONAIS

## 3.1. Constatação das Condições de Funcionamento

As informações que subsidiam o presente relatório foram coletadas pelos representantes da AJ, Cleverson Marcel Colombo e Júlio Gonçalves Neto, através de reunião realizada por aplicativo de videoconferência no dia 05/12/2024, com a sócia proprietária, Sra. Marilyn Klassen, os contadores, Sr. Edson Ramiro e Sr. Eduardo Macedo, e a advogada, Sra. Greicy Boggio.

De início, a sócia proprietária declarou o funcionamento normal das atividades na fábrica, mencionando que alguns pedidos foram fechados e que vários orçamentos estão em andamento.

Questionada sobre o faturamento de novembro/2024, foi informado que a entrada efetiva em caixa foi de R\$ 31 mil, enquanto outros R\$ 74 mil estão a receber.

Já em relação ao custo fixo mensal da atividade no período, comunicou que o valor gira em torno de R\$ 70 a 80 mil. No entanto, explicou que, devido à baixa entrada de recursos, ainda faltam R\$ 13 mil para cobrir a folha de pagamento, além de pendências com fornecedores, para as quais foram solicitadas prorrogações. Para tanto, informou que está aguardando a entrada dos R\$ 74 mil para efetuar os pagamentos.

[www.valorconsultores.com.br](http://www.valorconsultores.com.br)

Quanto às compras de matéria-prima, especialmente de MDF, confirmou que há estoque suficiente e que conseguiu negociar com o fornecedor para comprar a prazo.

Questionada em seguida sobre a margem de lucro atualmente praticada, foi esclarecido que ainda está em fase de estudo, mas que está revendo os preços para aumentar as margens.

Ato contínuo, sobre as perspectivas para dezembro/2024, declarou que há diversos orçamentos em andamento, totalizando cerca de R\$ 300 mil. Além disso, explicou que fechou alguns pedidos e há a expectativa de fechar novos pedidos no Paraguai, lembrando que, no mês anterior, entregou um pedido lá.

Acerca da questão tributária, foi anunciado que não houve alterações, portanto, os pagamentos dos tributos continuam pendentes.

Por fim, questionada sobre a ação judicial de reintegração de posse do imóvel sede, cuja propriedade foi consolidada em favor da CRESOL, com liminar de 60 dias para desocupação, a advogada informou que será interposto um recurso contra a decisão judicial.

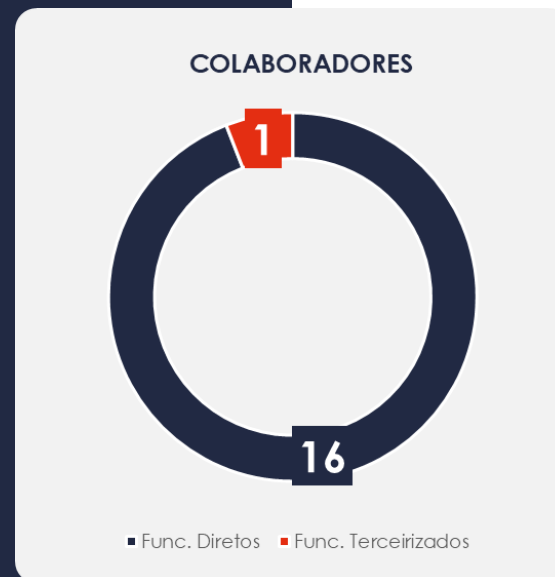


## 3.2. Quadro Funcional

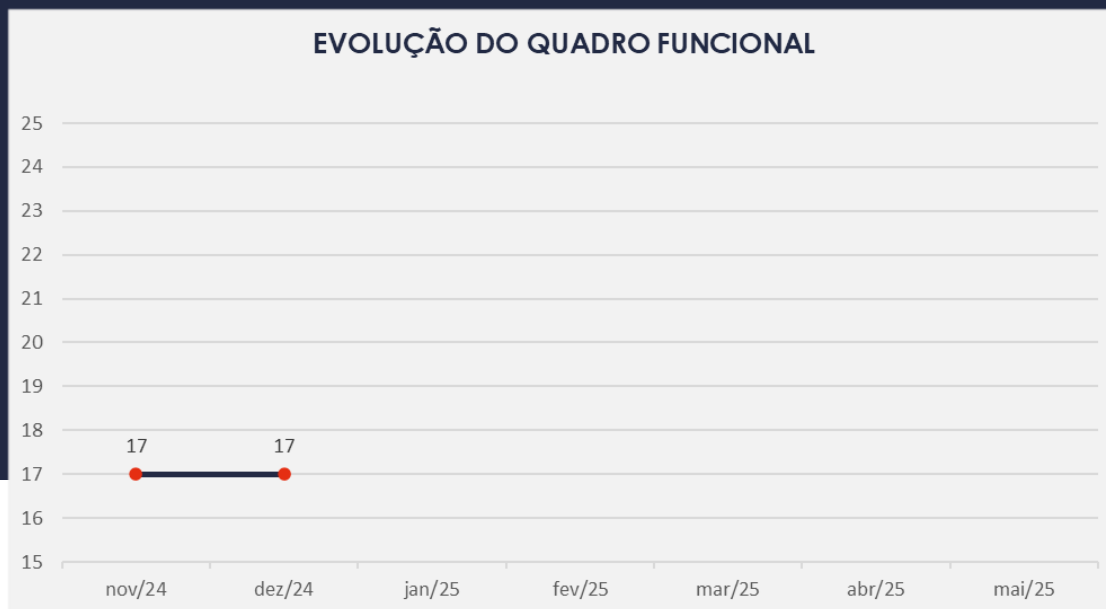
Pelas informações prestadas no corrente mês, atualmente a Recuperanda conta com 17 funcionários, dos quais 16 são empregados diretos e 01 presta serviço de modo terceirizado, na forma ilustrada ao lado:

Em relação ao ambiente de trabalho, devido aos atrasos nos pagamentos de salários, foi declarado que a situação está complicada, mas que está sendo contornada.

Ademais, foi informado que a segunda parcela do 13º salário estaria prevista para pagamento.



O comparativo que demonstra o progresso do quadro de funcionários, registrados ou não, da Recuperanda ao longo tempo, desde o seu pedido de Recuperação Judicial até os dias atuais, está estampado pelo gráfico abaixo:





# 4. INFORMAÇÕES FINANCEIRAS

## 4.1. Balanço Patrimonial

A seguir, apresentamos os dados detalhados da composição dos Ativos e Passivos, bem como suas variações ocorridas no trimestre compreendido entre agosto e outubro de 2024.

[www.valorconsultores.com.br](http://www.valorconsultores.com.br)

BALANÇO PATRIMONIAL	ago/24	AV	set/24	AV	out/24	AV	AH
<b>ATIVO</b>							
<b>Ativo Circulante</b>							
Caixa e Equivalentes de Caixa	10.875	0,6%	7.421	0,4%	49.023	2,6%	560,6%
Clientes	26.034	1,5%	43.725	2,4%	52.962	2,8%	21,1%
Créditos	2.075	0,1%	2.381	0,1%	2.075	0,1%	-12,9%
Estoque	315.939	17,8%	342.628	19,0%	375.433	20,1%	9,6%
<b>Total do Ativo Circulante</b>	<b>354.922</b>	<b>20,0%</b>	<b>396.155</b>	<b>22,0%</b>	<b>479.493</b>	<b>25,6%</b>	<b>21,0%</b>
<b>Ativo Não Circulante</b>							
Investimentos	152.456	8,6%	152.456	8,5%	152.456	8,2%	0,0%
Imobilizado	1.267.771	71,4%	1.251.564	69,5%	1.238.042	66,2%	-1,1%
<b>Total do Ativo Não Circulante</b>	<b>1.420.228</b>	<b>80,0%</b>	<b>1.404.021</b>	<b>78,0%</b>	<b>1.390.498</b>	<b>74,4%</b>	<b>-1,0%</b>
<b>TOTAL DO ATIVO</b>	<b>1.775.150</b>	<b>100,0%</b>	<b>1.800.175</b>	<b>100,0%</b>	<b>1.869.991</b>	<b>100,0%</b>	<b>3,9%</b>

9



#### 4.1.1. Principais Movimentações do Ativo

**Caixa e Equivalentes de Caixa:** Este grupo apresentou um saldo de R\$ 49 mil, com um aumento de R\$ 41 mil entre setembro e outubro de 2024. Essa alta foi observada principalmente na conta "Bancos c/ Movimento".

**Clientes:** Este grupo é composto por "Duplicatas a Receber" e apresentou em outubro/24 uma alta de R\$ 9 mil, equivalente a 21,1%. Ao final do período o grupo demonstrou um saldo de R\$ 52 mil, representando 2,8% do ativo total.



BALANÇO PATRIMONIAL	ago/24	AV	set/24	AV	out/24	AV	AH
<b>PASSIVO</b>							
<b>Passivo Circulante</b>							
Empréstimos e Financiamentos	2.497.264	140,7%	2.497.264	138,7%	2.524.918	135,0%	1,1%
Fornecedores	2.974.711	167,6%	2.989.968	166,1%	3.022.280	161,6%	1,1%
Obrigações Trabalhistas e Previdenciárias	755.067	42,5%	783.452	43,5%	803.473	43,0%	2,6%
Obrigações Tributárias	1.253.119	70,6%	1.255.414	69,7%	1.260.005	67,4%	0,4%
Outras Obrigações	31.583	1,8%	34.579	1,9%	104.202	5,6%	201,3%
<b>Total do Passivo Circulante</b>	<b>7.511.745</b>	<b>423,2%</b>	<b>7.560.677</b>	<b>420,0%</b>	<b>7.714.877</b>	<b>412,6%</b>	<b>2,0%</b>
<b>Passivo Não Circulante</b>							
Empréstimos e Financiamentos LP	2.204.166	124,2%	2.204.166	122,4%	2.204.166	117,9%	0,0%
Obrigações Tributárias	640.505	36,1%	640.505	35,6%	640.505	34,3%	0,0%
Outras Obrigações	898.373	50,6%	891.116	49,5%	885.248	47,3%	-0,7%
<b>Total do Passivo Não Circulante</b>	<b>3.743.044</b>	<b>210,9%</b>	<b>3.735.787</b>	<b>207,5%</b>	<b>3.729.919</b>	<b>199,5%</b>	<b>-0,2%</b>
<b>Patrimônio Líquido</b>							
Capital Social	170.000	9,6%	170.000	9,4%	170.000	9,1%	0,0%
Lucros e/ou Prejuízos Acumulados	-5.513.483	-310,6%	-5.513.483	-306,3%	-5.513.483	-294,8%	0,0%
Lucros/Prejuízo do Exercício	-591.875	-33,3%	-608.526	-33,8%	-687.042	-36,7%	12,9%
Ajustes de Exercícios Anteriores	-3.544.281	-199,7%	-3.544.281	-196,9%	-3.544.281	-189,5%	0,0%
<b>Total do Patrimônio Líquido</b>	<b>-9.479.638</b>	<b>-534,0%</b>	<b>-9.496.289</b>	<b>-527,5%</b>	<b>-9.574.806</b>	<b>-512,0%</b>	<b>0,8%</b>
<b>TOTAL DO PASSIVO</b>	<b>1.775.150</b>	<b>100,0%</b>	<b>1.800.175</b>	<b>100,0%</b>	<b>1.869.991</b>	<b>100,0%</b>	<b>3,9%</b>

www.valorconsultores.com.br

#### 4.1.2. Principais Movimentações do Passivo

**Empréstimos e Financiamentos a CP e LP:** No período de análise, houve um acréscimo de R\$ 27 mil no curto prazo, resultando em um saldo final de R\$ 2,5 milhões em outubro/24. No longo prazo, o saldo é de R\$ 2,2 milhões e não apresentou movimentação no período de análise. No total, esses grupos finalizaram o mês de análise com um saldo total de R\$ 4,7 milhões do passivo da Recuperanda.

**Fornecedores:** Com um saldo de R\$ 3 milhões, esse grupo demonstrou um aumento de R\$ 32 mil no período de setembro a outubro de 2024.

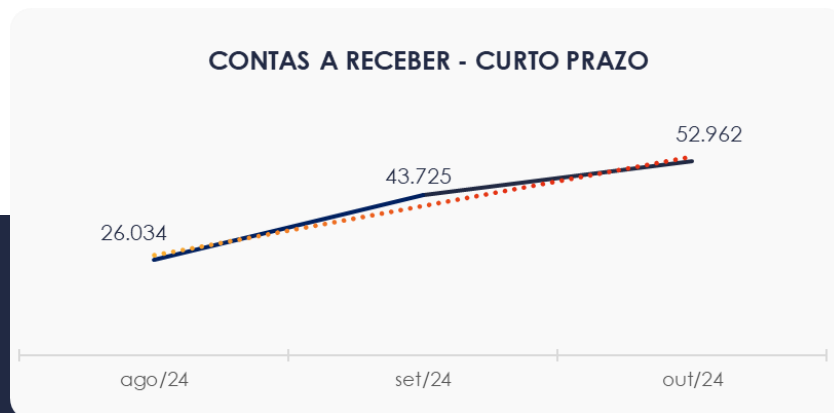
**Outras Obrigações a Curto Prazo:** Composto pela conta "Adiantamento de Clientes", representou no mês de outubro/24 5,6% do total do passivo, equivalente a R\$ 104 mil. No período de análise, setembro a outubro de 2024, houve uma alta de R\$ 69 mil.

11



## 4.2. Contas a Receber

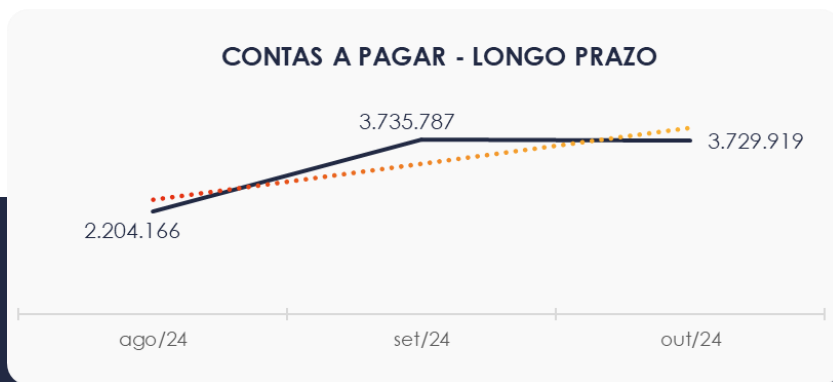
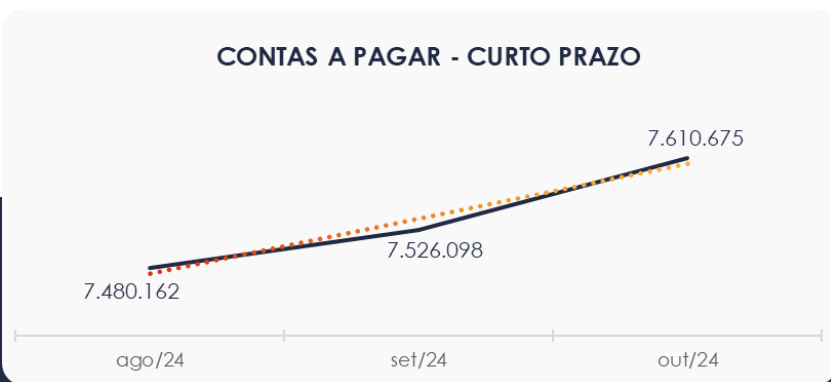
Os valores de Contas a Receber com vencimentos a curto prazo são compostos exclusivamente por duplicatas a receber, com um saldo total de R\$ 52 mil. Destaca-se que ocorreu uma alta de R\$ 9 mil de setembro a outubro de 2024.



### 4.3. Contas a Pagar

As contas a pagar a curto prazo apresentaram uma alta de R\$ 84 mil, totalizando um saldo de R\$ 7,6 milhões. Esse valor compreende “Empréstimos e Financiamentos”, “Fornecedores”, “Obrigações Tributárias” e “Obrigações Trabalhistas e Previdenciárias”.

Os valores a pagar a longo prazo, conforme ilustrado no gráfico abaixo, totalizam R\$ 3,7 milhões. Desses, R\$ 2,2 milhões referem-se a empréstimos, R\$ 640 mil a obrigações tributárias e R\$ 885 mil a outras obrigações.



## 4.4. Imobilizado

Em outubro/24, este grupo apresentou um saldo de R\$ 1,2 milhão, com saldo principalmente em "Máquinas, Equipamentos e Ferramentas". No decorrer do mês, foram apropriados apenas valores referentes a depreciação, totalizando R\$ 13 mil.

A seguir, são apresentados os valores referentes ao último trimestre:

IMOBILIZADO	ago/24	set/24	out/24	AV	Variação
Terrenos	111.620	111.620	111.620	9,0%	0
Máquinas, Equipamentos e Ferramentas	1.130.363	1.130.363	1.130.363	91,3%	0
Veículos	516.150	516.150	516.150	41,7%	0
Móveis e Utensílios	161.017	161.017	161.017	13,0%	0
Softwares	73.501	73.501	73.501	5,9%	0
Edifícios	274.238	274.238	274.238	22,2%	0
(-) Depreciação Acumulada	-999.117	-1.015.324	-1.028.847	-83,1%	-13.522
<b>TOTAL</b>	<b>1.267.771</b>	<b>1.251.564</b>	<b>1.238.042</b>	<b>100,0%</b>	<b>-13.522</b>



## 4.5. Investimentos

No mês de outubro/24, o grupo composto por "Consórcios" e "Aplicações Financeiras" apresentou um saldo de R\$ 152 mil, mantendo o saldo estável em relação ao mês anterior. Nota-se que a conta "Consórcios" representou 74,3% deste saldo apresentado.



# 5. ANÁLISE DE RESULTADOS

Com base nas demonstrações financeiras recebidas, foi analisada a demonstração de resultado da Recuperanda para o mês de outubro/24, no qual a empresa registrou um **prejuízo** de R\$ 78 mil.

No acumulado de 2024, a empresa obteve um faturamento de R\$ 1,8 milhão, mas apresentou um prejuízo de R\$ 687 mil.

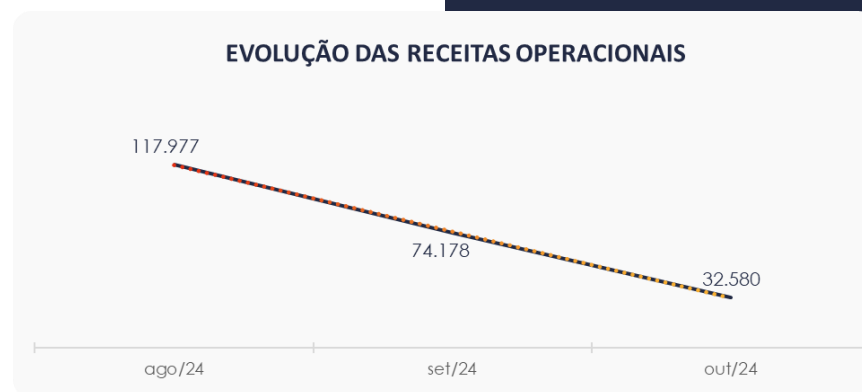
DRE	ago/24	AV	set/24	AV	out/24	AV	AH	Acum. 2024	AV
<b>RECEITAS OPERACIONAIS BRUTAS</b>	<b>117.977</b>	<b>100,0%</b>	<b>74.178</b>	<b>100,0%</b>	<b>32.580</b>	<b>100,0%</b>	<b>-56,1%</b>	<b>1.869.863</b>	<b>100,0%</b>
( - ) Deduções das receitas	-34.220	-29,0%	-3.902	-5,3%	-7.484	-23,0%	91,8%	-388.952	-20,8%
<b>( = ) Receitas líquidas</b>	<b>83.757</b>	<b>71,0%</b>	<b>70.277</b>	<b>94,7%</b>	<b>25.095</b>	<b>77,0%</b>	<b>-64,3%</b>	<b>1.480.911</b>	<b>79,2%</b>
( - ) Custos das Vendas e Serviços	-37.363	-31,7%	13.750	18,5%	16.356	50,2%	19,0%	-982.621	-52,6%
<b>( = ) Lucro bruto</b>	<b>46.394</b>	<b>39,3%</b>	<b>84.026</b>	<b>113,3%</b>	<b>41.451</b>	<b>127,2%</b>	<b>-50,7%</b>	<b>498.290</b>	<b>26,6%</b>
( - ) Despesas operacionais	-95.151	-80,7%	-84.458	-113,9%	-106.380	-326,5%	26,0%	-1.099.273	-58,8%
<b>( = ) EBITDA</b>	<b>-48.757</b>	<b>-41,3%</b>	<b>-432</b>	<b>-0,6%</b>	<b>-64.928</b>	<b>-199,3%</b>	<b>14935,0%</b>	<b>-600.983</b>	<b>-32,1%</b>
( - ) Depreciação e amortização	-16.643	-14,1%	-16.207	-21,8%	-13.522	-41,5%	-16,6%	-117.046	-6,3%
( - ) Encargos financeiros líquidos	-57	0,0%	-11	0,0%	-66	-0,2%	475,5%	-13.014	-0,7%
<b>( = ) Resultado antes do RNO</b>	<b>-65.458</b>	<b>-55,5%</b>	<b>-16.651</b>	<b>-22,4%</b>	<b>-78.517</b>	<b>-241,0%</b>	<b>371,6%</b>	<b>-731.042</b>	<b>-39,1%</b>
( +/- ) RNO	0	0,0%	0	0,0%	0	0,0%	0,0%	44.000	2,4%
<b>( = ) Resultado antes do IR e CS</b>	<b>-65.458</b>	<b>-55,5%</b>	<b>-16.651</b>	<b>-22,4%</b>	<b>-78.517</b>	<b>-241,0%</b>	<b>371,6%</b>	<b>-687.042</b>	<b>-36,7%</b>
( - ) IR e CS	0	0,0%	0	0,0%	0	0,0%	0,0%	0	0,0%
<b>( = ) RESULTADO LÍQUIDO DO EXERCÍCIO</b>	<b>-65.458</b>	<b>-55,5%</b>	<b>-16.651</b>	<b>-22,4%</b>	<b>-78.517</b>	<b>-241,0%</b>	<b>371,6%</b>	<b>-687.042</b>	<b>-36,7%</b>





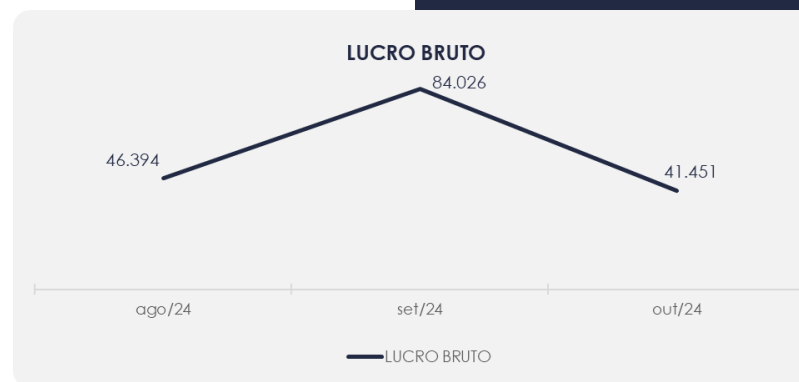
## 5.1. Análise de Faturamento

O quadro de obtenção de receitas do trimestre revela que, em outubro/24, houve um decréscimo de 56,1%, com uma receita total de R\$ 32 mil, originada da venda de mercadorias.



## 5.2. Análise de Lucro Bruto

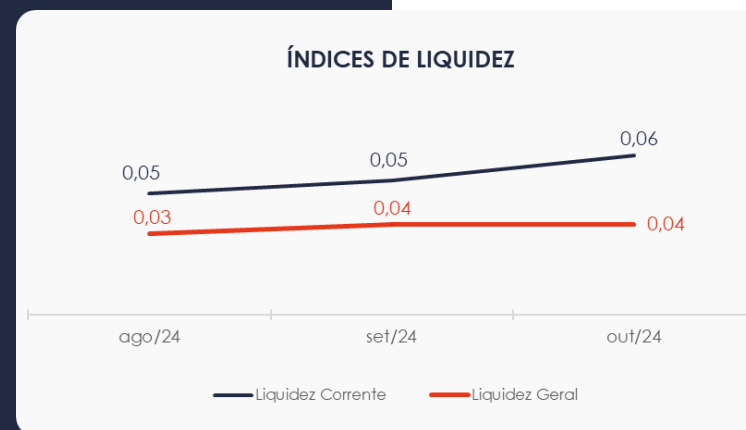
O quadro ao lado mostra que a empresa obteve um resultado positivo de R\$ 41 mil em outubro/24. No trimestre, é possível notar que todos os meses apresentaram lucro bruto positivo.



### 5.3. Índices de Liquidez

O **índice de liquidez geral** da Recuperanda se manteve estável no último mês do trimestre, alcançando 0,04. Isso indica que a empresa ainda não possui ativos suficientes para cobrir suas dívidas de curto e longo prazo. A capacidade de pagamento era de **R\$ 0,04** para cada **R\$ 1,00** de dívida.


Da mesma forma, o **índice de liquidez corrente**, que avalia a capacidade da empresa de pagar suas obrigações de curto prazo, apresentou um comportamento semelhante durante o trimestre. Esse indicador também revelou uma insuficiência nos valores a receber e a pagar no curto prazo.



# 6. ENDIVIDAMENTO

## 6.1. Endividamento Total

No mês de análise, o endividamento da empresa totalizou R\$ 11,4 milhões, o que corresponde a 612,02% do ativo. Além disso, as dívidas com vencimento a curto prazo representaram 67,41% do endividamento total em outubro/24.



## 7. FLUXO DE CAIXA

Para melhor compreensão, a seguir é apresentada a demonstração do fluxo de caixa da empresa Recuperanda, elaborada pelo método direto, referente ao último trimestre.

[www.valorconsultores.com.br](http://www.valorconsultores.com.br)

DEMONSTRAÇÃO DO FLUXO DE CAIXA	ago/24	set/24	out/24
<b>ATIVIDADES OPERACIONAIS</b>			
Movimentação de clientes a receber	91.943	56.488	23.342
Movimentação de outros créditos	1.500.374	-26.996	-32.498
Movimentação de fornecedores	-39.643	29.006	48.668
Movimentação de tributos	-3.767	-1.606	-2.894
Movimentação de despesas e outras obrig.	-96.720	-60.346	-22.670
<b>Fluxo das atividades operacionais</b>	<b>1.452.188</b>	<b>-3.454</b>	<b>13.948</b>
<b>ATIVIDADES DE INVESTIMENTOS</b>			
Movimentação de investimentos	0	0	0
Movimentação de imobilizado	0	0	0
Movimentação de intangível	0	0	0
<b>Fluxo das atividades de investimentos</b>	<b>0</b>	<b>0</b>	<b>0</b>
<b>ATIVIDADES DE FINANCIAMENTOS</b>			
Movimentação de empr. e financ.	-255	-0	27.653
<b>Fluxo das atividades de financiamento</b>	<b>-255</b>	<b>-0</b>	<b>27.653</b>
<b>ATIVIDADES DE CREDORES RJ</b>			
Movimentação de credores RJ	0	0	0
<b>Fluxo das atividades de credores RJ</b>	<b>0</b>	<b>0</b>	<b>0</b>
<b>ATIVIDADES DE PATRIMÔNIO LÍQUIDO</b>			
Movimentação de patrimônio líquido	-1.479.684	0	0
<b>Fluxo das atividades de patrimônio líquido</b>	<b>-1.479.684</b>	<b>0</b>	<b>0</b>
<b>Variação líquida do caixa</b>	<b>-27.751</b>	<b>-3.454</b>	<b>41.602</b>

21

## 7.1. Principais Fontes de Entrada

As fontes de entradas no período foram relacionadas com recebimentos de clientes, movimentações de fornecedores e empréstimos e financiamentos, totalizando R\$ 99 mil.

## 7.2. Principais Saídas

Os movimentos de saídas que contribuíram para o saldo negativo de R\$ 58 mil incluíram movimentações de outros créditos, tributos e outras obrigações.

Por fim, sem outras movimentações, a variação do saldo final do caixa financeiro da Recuperanda foi positiva em R\$ 41 mil.





## MARINGÁ/PR

Av. Duque de Caxias, nº 882  
Edifício New Tower Plaza  
Torre II, 6º Andar, Sala 603  
Zona 07 - CEP 87020-025

**+55 44 3041-4882**

## CURITIBA/PR

Av. Cândido de Abreu, nº 470  
Edifício Neo Business  
6º Andar, Sala 604,  
Centro Cívico - CEP 87020-025

**+55 41 3044-5299**

## SÃO PAULO/SP

Av. Paulista, nº 2300  
Edifício São Luís Gonzaga  
Andar Pilotis  
Bela Vista - CEP 01310-300

**+55 11 2847-4958**



Documento assinado digitalmente, conforme MP nº 2.200-2/2001, Lei nº 11.419/2006, resolução do Projudi, do TJPR/OE  
Validação deste em <https://projudi.tjpr.jus.br/projudi/> - Identificador: PJDET FVER3 ZP4PW DD8YK