



Novembro/2024

# 1º RELATÓRIO MENSAL DE ATIVIDADES

FABIO MEURER HEMKEMEIER E  
TATIANE GROFF HEMKMEIER





Administradora Judicial  
ajhemkemeier@valorconsultores.com.br

RECUPERAÇÃO JUDICIAL Nº 0024199-71.2024.8.16.0019  
1ª VARA CÍVEL DE PONTA GROSSA/PR



# SUMÁRIO



<b>1. Glossário Online.....</b>	<b>4</b>	4.3. Imobilizado.....	12
<b>2. Cronograma Processual.....</b>	<b>5</b>	4.4. Investimentos.....	13
<b>3. Informações Operacionais.....</b>	<b>6</b>	<b>5. Análise de Resultados.....</b>	<b>14</b>
3.1. Constatação das Condições de Funcionamento.....	6	5.1. Análise do Faturamento.....	15
3.2. Quadro Funcional.....	7	5.2. Índices de Liquidez.....	16
<b>4. Informações Financeiras.....</b>	<b>9</b>	<b>6. Endividamento.....</b>	<b>17</b>
4.1. Balanço Patrimonial Consolidado.....	9	6.1. Endividamento Total.....	17
4.1.1. Principais Movimentações do Ativo.....	9	<b>7. Fluxo de Caixa.....</b>	<b>18</b>
4.1.2. Principais Movimentações do Passivo.....	10	7.1. Principais Fontes de Entrada.....	19
4.2. Contas a Pagar.....	11	7.2. Principais Saídas.....	19



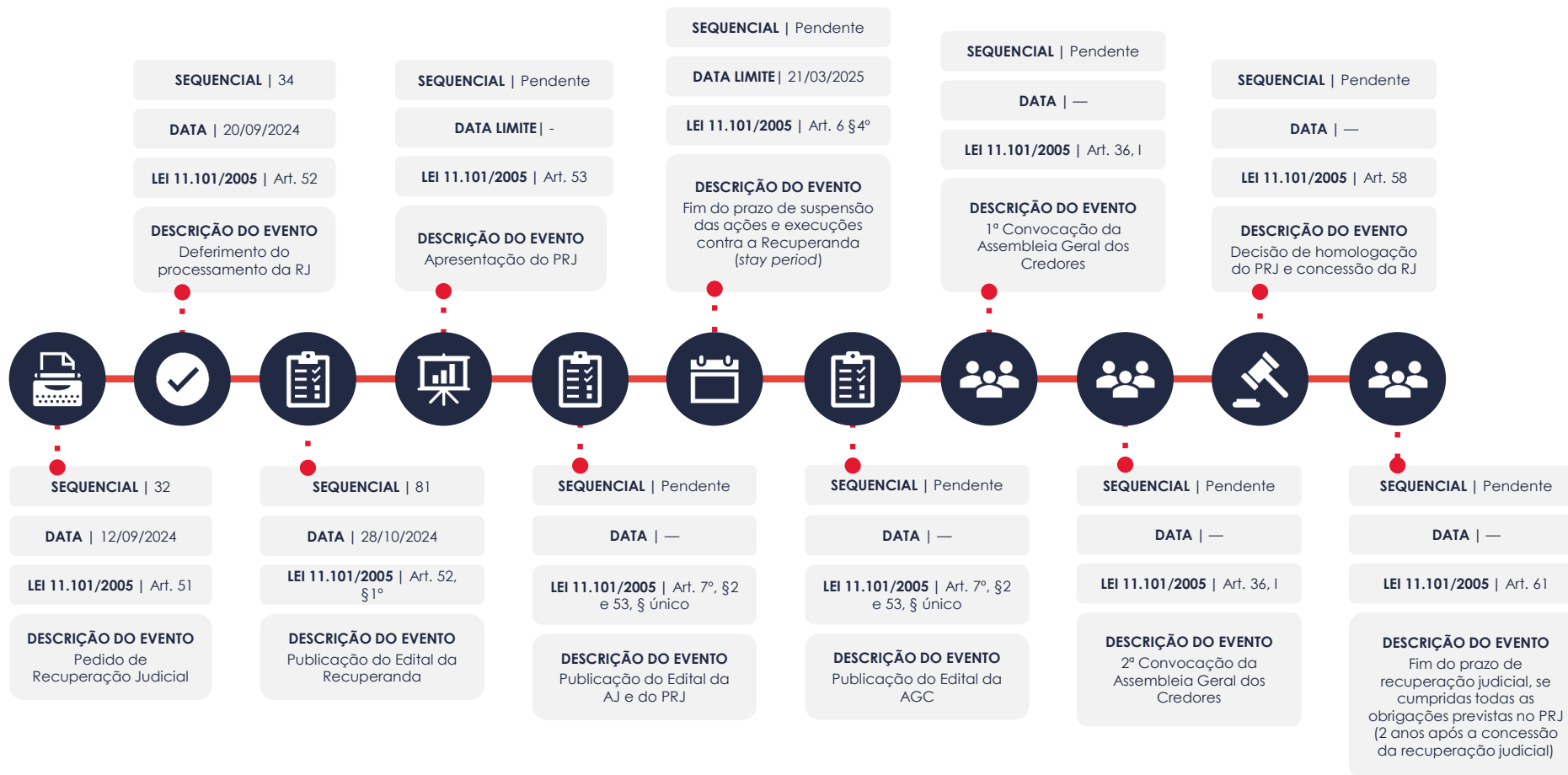
# 1. GLOSSÁRIO ONLINE

www.valorconsultores.com.br

Para consulta do glossário *online* referente às informações operacionais e financeiras delineadas no presente Relatório Inicial, acesse o *link* <https://www.valorconsultores.com.br/modelos>.



# 2. CRONOGRAMA PROCESSUAL



## 3. INFORMAÇÕES OPERACIONAIS

### 3.1. Constatação das Condições de Funcionamento

As informações que subsidiam o presente relatório foram coletadas pelo representante da AJ, Cleverson Marcel Colombo, através de reunião realizada por aplicativo de videoconferência no dia 05/11/2024, com o empresário individual, Sr. Fábio Meurer Hemkmeier.

De início, o representante explicou que o plantio da soja ainda está em andamento, com cerca de 25% da área a ser concluída. Destacou, ainda, que a germinação e o desenvolvimento da cultura estão ocorrendo de maneira excelente, em função das boas condições climáticas. Nesse contexto, ressaltou que o plantio está sendo realizado dentro da "janela ideal" para a cultura.

Já em relação à cultura do feijão, relatou que o desenvolvimento está ocorrendo de forma satisfatória, com a planta atualmente na fase de floração e previsão de colheita para o final de dezembro/2024. Além disso, destacou que a safra de feijão deverá proporcionar um fôlego financeiro até a colheita da soja.

Por fim, assegurou o regular pagamento das despesas e custos de plantio, devido ao crédito obtido junto à Cooperativa Coamo.



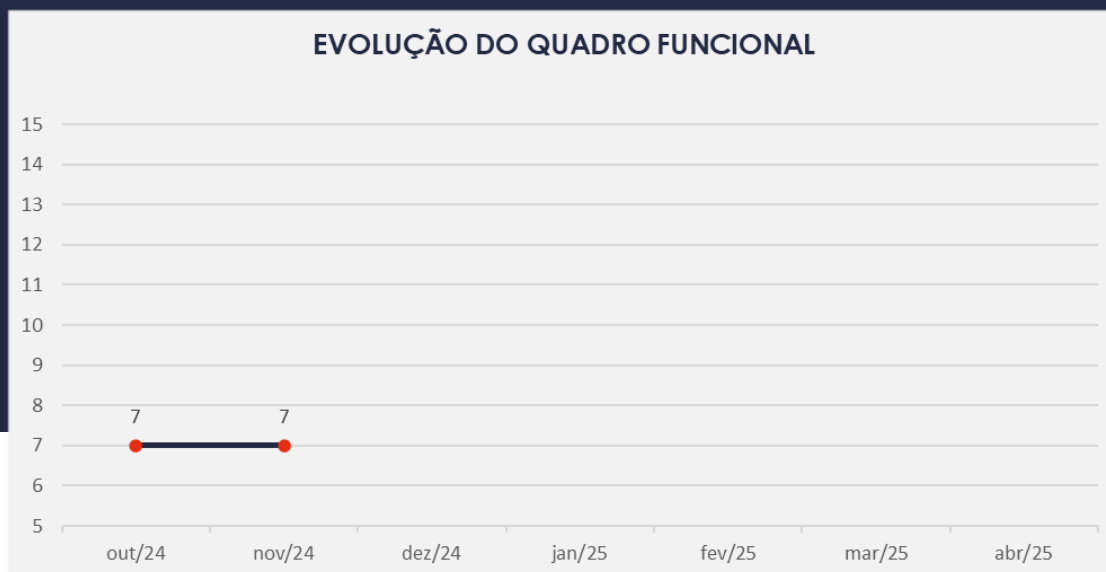
## 3.2. Quadro Funcional

Pelas informações prestadas no corrente mês, com todos os salários pagos em dia, atualmente os Recuperandos contam com 07 funcionários, dos quais 03 são empregados diretos e 04 prestam serviços de modo terceirizado, na forma ilustrada ao lado:

Em relação aos prestadores de serviços, foi informado que, com a conclusão do plantio, eles serão dispensados, não sendo mais necessária essa força de trabalho no período subsequente.



O comparativo que demonstra o progresso do quadro de funcionários, registrados ou não, dos Recuperandos ao longo tempo, desde o seu pedido de Recuperação Judicial até os dias atuais, está estampado pelo gráfico abaixo:





# 4. INFORMAÇÕES FINANCEIRAS

## 4.1. Balanço Patrimonial Consolidado

Apresentamos a seguir os dados da composição dos Ativos e Passivos dos Recuperandos, juntamente com suas variações no trimestre compreendido entre julho e setembro de 2024.

### 4.1.1. Principais Movimentações do Ativo

**Caixa e Equivalentes a Caixa:** O grupo apresentou um saldo de R\$ 1 milhão e é composto atualmente pelas contas “Caixa”, “Bancos c/ Movimento” e “Aplicações Financeiras”. Nota-se que houve uma alta de R\$ 690 mil em comparação com o mês anterior, tendo ocorrido principalmente na primeira conta citada.

[www.valorconsultores.com.br](http://www.valorconsultores.com.br)

BALANÇO PATRIMONIAL	jul/24	AV	ago/24	AV	set/24	AV	AH
<b>ATIVO</b>							
<b>Ativo Circulante</b>							
Caixa e Equivalentes de Caixa	296.968	3,8%	324.491	4,0%	1.015.168	11,6%	212,8%
<b>Total do Ativo Circulante</b>	<b>296.968</b>	<b>3,8%</b>	<b>324.491</b>	<b>4,0%</b>	<b>1.015.168</b>	<b>11,6%</b>	<b>212,8%</b>
<b>Ativo Não Circulante</b>							
Investimentos	144.002	1,8%	164.002	2,0%	164.002	1,9%	0,0%
Imobilizado	7.395.131	94,4%	7.554.530	93,9%	7.554.530	86,5%	0,0%
<b>Total do Ativo Não Circulante</b>	<b>7.539.134</b>	<b>96,2%</b>	<b>7.718.532</b>	<b>96,0%</b>	<b>7.718.532</b>	<b>88,4%</b>	<b>0,0%</b>
<b>TOTAL DO ATIVO</b>	<b>7.836.102</b>	<b>100,0%</b>	<b>8.043.023</b>	<b>100,0%</b>	<b>8.733.700</b>	<b>100,0%</b>	<b>8,6%</b>



BALANÇO PATRIMONIAL	jul/24	AV	ago/24	AV	set/24	AV	AH
<b>PASSIVO</b>							
<b>Passivo Circulante</b>							
Empréstimos e Financiamentos	11.533.769	147,2%	12.008.485	149,3%	12.704.456	145,5%	5,8%
Fornecedores	4.213.384	53,8%	4.438.915	55,2%	4.692.707	53,7%	5,7%
Obrigações Trabalhistas e Previdenciárias	0	0,0%	0	0,0%	623	0,0%	0,0%
<b>Total do Passivo Circulante</b>	<b>15.747.153</b>	<b>201,0%</b>	<b>16.447.400</b>	<b>204,5%</b>	<b>17.397.787</b>	<b>199,2%</b>	<b>5,8%</b>
<b>Passivo Não Circulante</b>							
<b>Total do Passivo Não Circulante</b>	<b>0</b>	<b>0,0%</b>	<b>0</b>	<b>0,0%</b>	<b>0</b>	<b>0,0%</b>	<b>0,0%</b>
<b>Patrimônio Líquido</b>							
Capital Social	0	0,0%	20.000	0,2%	20.000	0,2%	0,0%
Lucros e/ou Prejuízos Acumulados	0	0,0%	0	0,0%	0	0,0%	0,0%
Lucros/Prejuízo do Exercício	-7.911.051	-101,0%	-8.424.378	-104,7%	-8.684.086	-99,4%	3,1%
Ajustes de Exercícios Anteriores	0	0,0%	0	0,0%	0	0,0%	0,0%
<b>Total do Patrimônio Líquido</b>	<b>-7.911.051</b>	<b>-101,0%</b>	<b>-8.404.378</b>	<b>-104,5%</b>	<b>-8.664.086</b>	<b>-99,2%</b>	<b>3,1%</b>
<b>TOTAL DO PASSIVO</b>	<b>7.836.102</b>	<b>100,0%</b>	<b>8.043.023</b>	<b>100,0%</b>	<b>8.733.700</b>	<b>100,0%</b>	<b>8,6%</b>

#### 4.1.2. Principais Movimentações do Passivo

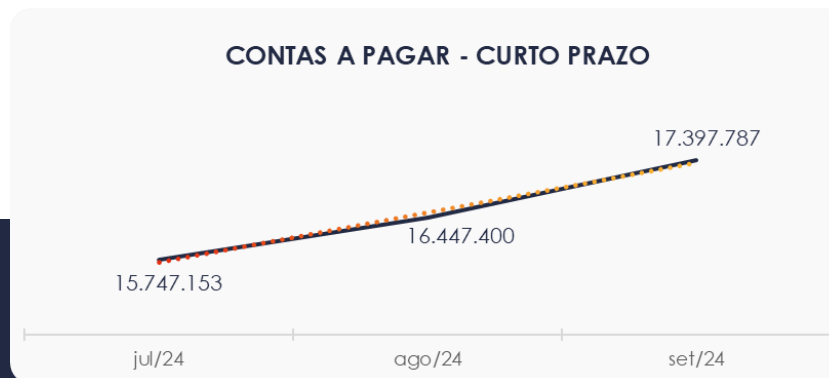
**Empréstimos e Financiamentos:** Este grupo demonstrou no período de análise um aumento de R\$ 695 mil, resultando em um saldo final de R\$ 12,7 milhões em setembro/24. Esse acréscimo ocorreu principalmente na Recuperanda Tatiane Groff Hemkemeier.

**Fornecedores:** De agosto a setembro de 2024, observou-se uma alta de R\$ 253 mil, equivalente a 5,7%, resultando em um saldo total de R\$ 4,6 milhões ao final do período de análise.



## 4.2. Contas a Pagar

Com um saldo total de R\$ 17,3 milhões, as contas a pagar no curto prazo são compostas por “Empréstimos e Financiamentos”, “Fornecedores” e “Obrigações Trabalhistas e Previdenciárias”, sendo a primeira a mais representativa. Observa-se que, em setembro/24, houve um aumento de R\$ 950 mil.



### 4.3. Imobilizado

Em setembro/24, este grupo registrou um saldo de R\$ 7,5 milhões, sem movimentações durante o período em questão. Destaca-se que a maior parte desse saldo está alocada em "Máquinas e Equipamentos".

É importante destacar também, que a parcela de depreciação não foi contabilizada.

Ao lado, apresentamos um quadro com a composição demonstrativa dos ativos Imobilizado dos Recuperandos:

IMOBILIZADO	jul/24	ago/24	set/24	AV	Variação
Terrenos	760.500	760.500	760.500	10,1%	0
Máquinas e Equipamentos	6.184.370	6.343.768	6.343.768	84,0%	0
Imobilizações em Andamento	450.261	450.261	450.261	6,0%	0
(-) Depreciação Acumulada	0	0	0	0,0%	0
<b>TOTAL</b>	<b>7.395.131</b>	<b>7.554.530</b>	<b>7.554.530</b>	<b>100,0%</b>	<b>0</b>



## 4.4. Investimentos

Em setembro/24, este grupo composto por "Participações Societárias" registrou um saldo de R\$ 164 mil, mantendo o mesmo montante do mês anterior.



# 5. ANÁLISE DE RESULTADOS

Com base nas demonstrações financeiras recebidas, analisamos a demonstração de resultado dos Recuperandos para setembro/24, onde apresentaram um prejuízo de R\$ 259 mil.

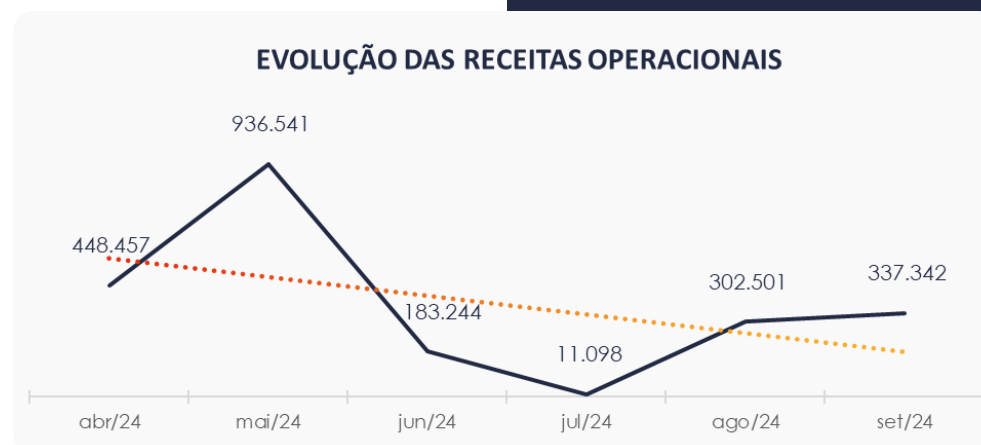
Até o momento, em 2024, a receita acumulada foi de R\$ 3,2 milhões, resultando em um prejuízo de R\$ 6,3 milhões.

DRE	jul/24	AV	ago/24	AV	set/24	AV	AH	Acum. 2024	AV
<b>RECEITAS OPERACIONAIS BRUTAS</b>	<b>11.098</b>	<b>100,0%</b>	<b>302.501</b>	<b>100,0%</b>	<b>337.342</b>	<b>100,0%</b>	<b>11,5%</b>	<b>3.210.772</b>	<b>100,0%</b>
( - ) Deduções das receitas	0	0,0%	0	0,0%	0	0,0%	0,0%	0	0,0%
<b>( = ) Receitas líquidas</b>	<b>11.098</b>	<b>100,0%</b>	<b>302.501</b>	<b>100,0%</b>	<b>337.342</b>	<b>100,0%</b>	<b>11,5%</b>	<b>3.210.772</b>	<b>100,0%</b>
( - ) Custos das Vendas e Serviços	-231.910	-2089,7%	-908	-0,3%	-284.885	-84,4%	31288,1%	-6.427.626	-200,2%
<b>( = ) Lucro bruto</b>	<b>-220.812</b>	<b>-1989,7%</b>	<b>301.594</b>	<b>99,7%</b>	<b>52.457</b>	<b>15,6%</b>	<b>-82,6%</b>	<b>-3.216.854</b>	<b>-100,2%</b>
( - ) Despesas operacionais	-164.639	-1483,5%	-807.072	-266,8%	-290.080	-86,0%	-64,1%	-2.632.390	-82,0%
<b>( = ) EBITDA</b>	<b>-385.450</b>	<b>-3473,2%</b>	<b>-505.479</b>	<b>-167,1%</b>	<b>-237.623</b>	<b>-70,4%</b>	<b>-53,0%</b>	<b>-5.849.244</b>	<b>-182,2%</b>
( - ) Depreciação e amortização	0	0,0%	0	0,0%	0	0,0%	0,0%	0	0,0%
( - ) Encargos financeiros líquidos	-145.251	-1308,8%	-7.848	-2,6%	-22.086	-6,5%	181,4%	-511.533	-15,9%
<b>( = ) Resultado antes do RNO</b>	<b>-530.701</b>	<b>-4782,0%</b>	<b>-513.326</b>	<b>-169,7%</b>	<b>-259.709</b>	<b>-77,0%</b>	<b>-49,4%</b>	<b>-6.360.777</b>	<b>-198,1%</b>
( +/- ) RNO	0	0,0%	0	0,0%	0	0,0%	0,0%	0	0,0%
<b>( = ) Resultado antes do IR e CS</b>	<b>-530.701</b>	<b>-4782,0%</b>	<b>-513.326</b>	<b>-169,7%</b>	<b>-259.709</b>	<b>-77,0%</b>	<b>-49,4%</b>	<b>-6.360.777</b>	<b>-198,1%</b>
( - ) IR e CS	0	0,0%	0	0,0%	0	0,0%	0,0%	0	0,0%
<b>( = ) RESULTADO LÍQUIDO DO EXERCÍCIO</b>	<b>-530.701</b>	<b>-4782,0%</b>	<b>-513.326</b>	<b>-169,7%</b>	<b>-259.709</b>	<b>-77,0%</b>	<b>-49,4%</b>	<b>-6.360.777</b>	<b>-198,1%</b>



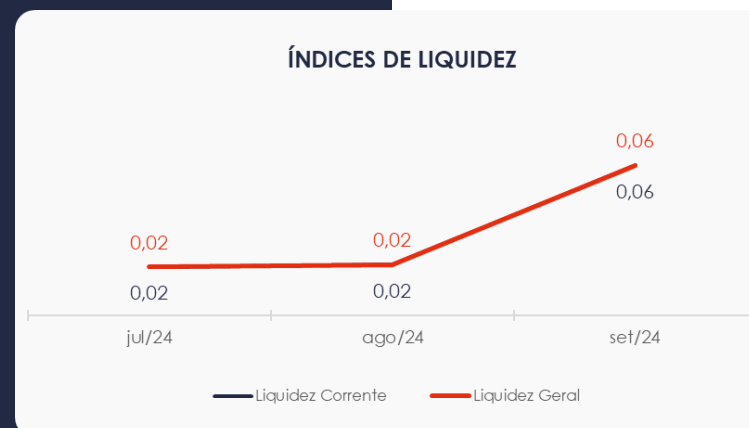
## 5.1. Análise do Faturamento

Conforme demonstrado no gráfico ao lado, os Recuperandos registraram um aumento de 11,5% em seu faturamento de agosto a setembro de 2024, totalizando R\$ 337 mil. Desse total, R\$ 315 mil correspondem à venda de soja e milho, enquanto R\$ 21 mil provêm da prestação de serviços.



## 5.2. Índices de Liquidez

Os **índices de liquidez** dos Recuperandos demonstraram um acréscimo entre agosto e setembro de 2024, registrando um valor de **0,06**. Isso indica que as empresas **não possuem** ativos suficientes para cobrir suas dívidas de curto e longo prazo, com uma capacidade de pagamento de **R\$ 0,06** para cada **R\$ 1,00** de dívida.






# 6. ENDIVIDAMENTO

## 6.1. Endividamento Total

No mês em análise, o endividamento das empresas totalizou R\$ 17,3 milhões, representando 199,20% do ativo total. Além disso, as dívidas vencidas a curto prazo correspondem a 100% do endividamento total.

www.valorconsultores.com.br



17



# 7. FLUXO DE CAIXA

Para uma melhor compreensão, apresenta-se a seguir a demonstração do fluxo de caixa dos Recuperandos, elaborada pelo método direto, referente aos últimos três meses.

www.valorconsultores.com.br

DEMONSTRAÇÃO DO FLUXO DE CAIXA	jul/24	ago/24	set/24
<b>ATIVIDADES OPERACIONAIS</b>			
Movimentação de clientes a receber	11.098	302.501	337.342
Movimentação de outros créditos	377.344	0	0
Movimentação de fornecedores	-85.530	224.623	-31.093
Movimentação de tributos	0	0	0
Movimentação de despesas e outras obrig.	-309.890	-814.920	-311.542
<b>Fluxo das atividades operacionais</b>	<b>-6.978</b>	<b>-287.796</b>	<b>-5.293</b>
<b>ATIVIDADES DE INVESTIMENTOS</b>			
Movimentação de investimentos	0	-20.000	0
Movimentação de imobilizado	-55.000	-159.398	0
Movimentação de intangível	0	0	0
<b>Fluxo das atividades de investimentos</b>	<b>-55.000</b>	<b>-179.398</b>	<b>0</b>
<b>ATIVIDADES DE FINANCIAMENTOS</b>			
Movimentação de empr. e financ.	24.122	474.717	695.971
<b>Fluxo das atividades de financiamento</b>	<b>24.122</b>	<b>474.717</b>	<b>695.971</b>
<b>ATIVIDADES DE CREDORES RJ</b>			
Movimentação de credores RJ	0	0	0
<b>Fluxo das atividades de credores RJ</b>	<b>0</b>	<b>0</b>	<b>0</b>
<b>ATIVIDADES DE PATRIMÔNIO LÍQUIDO</b>			
Movimentação de patrimônio líquido	0	20.000	0
<b>Fluxo das atividades de patrimônio líquido</b>	<b>0</b>	<b>20.000</b>	<b>0</b>
<b>Variação líquida do caixa</b>	<b>-37.857</b>	<b>27.523</b>	<b>690.678</b>

18



## 7.1. Principais Fontes de Entrada

As fontes de entrada durante o período de análise foram relacionadas a recebimentos de clientes e empréstimos e financiamentos, totalizando R\$ 1 milhão.

## 7.2. Principais Saídas

As saídas no mês de setembro/24 foram referentes a pagamentos de fornecedores e outras obrigações, totalizando R\$ 342 mil.

Por fim, destaca-se que a variação do saldo final do caixa financeiro dos Recuperandos foi positiva, com um aumento de R\$ 690 mil em setembro/24.





## MARINGÁ/PR

Av. Duque de Caxias, nº 882  
Edifício New Tower Plaza  
Torre II, 6º Andar, Sala 603  
Zona 07 - CEP 87020-025

**+55 44 3041-4882**

## CURITIBA/PR

Av. Cândido de Abreu, nº 470  
Edifício Neo Business  
6º Andar, Sala 604  
Centro Cívico - CEP 80530-000

**+55 41 3044-5299**

## SÃO PAULO/SP

Av. Paulista, nº 2300  
Edifício São Luís Gonzaga  
Andar Pilotis  
Bela Vista - CEP 01310-300

**+55 11 2847-4958**



Documento assinado digitalmente, conforme MP nº 2.200-2/2001, Lei nº 11.419/2006, resolução do Projudi, do TJPR/OE  
Validação deste em <https://projudi.tjpr.jus.br/projudi/> - Identificador: PJ5WF 7TXFB YH6JK 4XT6K